

# スーパーグローバル大学創成支援事業 令和4年度(2022年度)フォローアップ結果

スーパーグローバル大学創成支援プログラム委員会  
令和4年(2022年)12月21日(水)  
独立行政法人日本学術振興会

## フォローアップの総括

平成26年度(2014年度)に採択された37件〔タイプA(トップ型)13件、タイプB(グローバル化牽引型)24件〕のプログラムについて、「(1) 共通の成果指標と達成目標」、「(2) 大学独自の成果指標と達成目標」、「(3) 国際的評価の向上につながる取組(タイプA)、大学の特性を踏まえた特徴ある取組(タイプB)」の各観点により、計画の進捗状況や設定した達成目標に対する実績等を調査票によりフォローアップの上、主なものを抽出・整理した。

令和3年度(2021年度)の事業全体の状況を見ると、昨年度に引き続き多くの項目において新型コロナウイルス感染拡大の影響を受けている。なお、全学生に占める外国人留学生の割合、日本人学生に占める留学経験者の割合、大学間協定による交流数については、新型コロナウイルス感染拡大以前の実績からは引き続き数値が大幅に減少している状態が続いているものの、実績は徐々に回復傾向にある。また、シラバスの英語化状況及び教職員の年俸制導入状況については着実に実績が伸びている。一方で、教職員に占める外国人及び外国の大学で学位を取得した専任教職員等の割合及び学生の語学レベルの測定・把握、向上のための取組については、実績の伸びに鈍化が見られ、目標の達成に向けて更なる努力が望まれる。

各プログラムにおいては、引き続き構想の実現に向けた取組を進めるとともに、十分な成果を挙げていくことが期待される。

なお、このフォローアップは、スーパーグローバル大学創成支援事業の適正な事業管理を行うとともに、採択プログラムにおける円滑な事業実施の支援や成果の還元のため、各取組の進捗状況等を確認することを目的に実施しているものである。

# 1. 取組内容の進捗状況

## (1) 共通の成果指標と達成目標 ① 国際化関連

### タイプA

#### 名古屋大学

一つの大学では提供できない高度なプログラムを、他大学の教育資源を活用することにより提供可能とし、国境を越えた集合体として共同で学位を授与するジョイント・ディグリープログラム(JDP)を平成27(2015)年に設置して以来、戦略的にJDPを展開してきたが、さらに令和3(2021)年度には、タイのチュラロンコン大学と名古屋大学工学研究科との間で新たな専攻の設置に合意し、設置認可申請を行った。

#### 京都大学

令和3(2021)年9月に「京都大学国際連携グローバル経済・地域創造専攻(国際連携専攻GLOCALプログラム)」を開設した。本専攻は、グラスゴー大学(英国)・バルセロナ大学(スペイン)・京都大学(日本)が共同でカリキュラムを提供する国際プログラムであり、修了が認められた学生へはこれら3大学より共同で単一の学位が授与される。

#### 早稲田大学

早稲田にしながら世界中と繋がることのできる「新しい早稲田大学の国際教育の一つ」として令和3(2021)年7月「Global Online Academic Learning(通称:GOAL)」を立ち上げた。全ての学部・研究科の学生を対象にイェール大学、北京大学といった海外のトップ大学と連携したオンラインカリキュラムや、U21、APRUといった国際コンソーシアムが手掛けるオンライン科目履修制度をはじめ各種プログラムを拡充し、提供を開始した。

### タイプB

#### 東京芸術大学

令和3(2021)年6月に「SDGs推進室」を設置し、SDGsの達成に貢献するための取組みを推進しており、令和3(2021)年7月には「SDGs×ART展」を開催し、「芸術はSDGsに接続できるのか」についての様々な取り組みや、試行錯誤のプロセスを共有した。また、アジアの文化・芸術の潮流を継承し、持続的に発展させるため、アジア各国のパートナーとともに、文化芸術の教育・研究の立場から、様々な実践的プロジェクトを行っていく取り組みとして、アジアアートイニシアティブ事業を発足した。

#### 金沢大学

令和3(2021)年10月に開催された第5回ASEAN+3学長会議において、金沢大学が国立六大学連携コンソーシアムを代表し幹事校を務め、ASEAN+3ネットワークに加盟する13カ国51大学の学長がオンラインで一堂に会した。会議においては、山崎学長が基調講演を行い、合わせて開催された第3回東京規約締約国委員会(ユネスコ・バンコク事務所、文部科学省主催)との合同イベントにおいては、和田理事が講演を行った。

#### 岡山大学

令和3(2021)年5月、ユネスコ主催の持続可能な開発のための教育(ESD)に関するユネスコ世界会議がオンラインで開催され、ユネスコチェア チェアホルダーの横井上席副学長が岡山大学におけるESDの取組を発表した。本会議は、SDGs達成に向けて日本が主導してきたESDの新たな枠組みであり、ユネスコの新しいロードマップである「ESD for 2030」の開始にあたり開催され、世界70か国の教育大臣や副大臣、2,800のステークホルダーが参加した。

#### 創価大学

国連難民高等弁務官(UHCR)駐日事務所と国連UHCR協会との難民を対象とする大学院推薦入学制度に関する協定を締結。学部・大学院の両課程において協定書を締結するのは創価大学が初めての機関となった。

## (1)共通の成果指標と達成目標 ② ガバナンス改革関連

### タイプA

#### 東北大学

東北大学ビジョン2030や指定国立大学法人構想等の着実な実現に資するべく、中期目標・中期計画や指定国立大学法人構想のKPI等に関連する指標について新たに50項目以上の経時変化を「東北大学ダッシュボード」として瞬時にグラフ等で可視化し、進捗管理を効率的に行うとともに、学内の部局評価にも連動させる体制を構築した。

#### 九州大学

九州大学全体の国際化を推進することを目的として、令和3(2021)年4月に総長直轄の「国際戦略企画室」を設置し、学部・学府の国際化を推進していくために「部局国際推進室」を設置した。また、これらの構成員が一堂に会する合同ミーティングを、令和3(2021)年度には4回開催し、九州大学の国際戦略・ビジョンに関する意見交換や、各部局の国際化に向けた取組に関する情報共有のほか、COIL/DD/留学生への奨学金等の各種取組に関する意見交換を行った。

### タイプB

#### 長岡技術科学大学

海外FD研修における海外派遣はコロナ禍により実施できなかったが、海外機関等との連携で多くの実績を有する教員が講師となり、令和3(2021)年12月に開催した「国際交流他FD講演会」には教員64人が参加し、海外機関との連携のきっかけづくりや実務的なノウハウの修得(取得)等、今後の国際化に向け実践的な研修を行うことができた。

#### 豊橋技術科学大学

FD活動への参加を促す体制等について検証し、大学内の様々な部署で実施している研修について、分野(管理運営、国際連携、英語能力、学生指導等)を整理するとともに、カテゴリーを設定し教職員に分かりやすいFD・SD活動の仕組みを構築した。また、学長が講義をする学長ゼミ(寺嶋塾)を開講し、助教等の若手教員対象の講義、副学長・教授等のシニア教員対象の講義、事務職員を対象とする講義等を実施した。

#### 国際基督教大学

令和4(2022)年度より男女に加え第3の性別の選択肢を設けることとし、教務システム、ELAシステム、ならびに人事系管理システムにこの変更を組み込むための改修を行った。よりグローバルな目線から人権に配慮した環境を構築し、国際基督教大学の掲げる世界人権宣言に立つ理念の実践となった。また、学修歴証明書のデジタル化を進め、証明書用クレジットカード決済画面改修(デジタル証明書発行用)を実施し、国際通用性を高めることができた。

#### 東洋大学

学則及び教授会規程の改正を根拠とした学長権限の明確化により、全学カリキュラム委員会に見られる様な教職協働体制が構築され、3つのポリシーの検証や科目ナンバリングの導入、カリキュラムマップの作成、GPAの活用方策、クォーター制度の導入、そして、シラバス点検体制の充実等を実現している。

#### 国際大学

全学的なディプロマポリシーの見直し・整備を行い、カリキュラムマップを作成し、Learning Objectを全科目シラバスに明記した。学期ごとに実施している授業評価において、Learning Objectの達成度を標準偏差や標準誤差を考慮して測り、担当教員、各研究科長、言語教育研究センターディレクター、学長が評価結果をオンラインで共有することにより、エビデンスに基づいた意思決定、教育活動の改善につなげている。

## (1)共通の成果指標と達成目標 ③ 教育改革関連

### タイプA

#### 東京医科歯科大学

統合教育機構教育技法開発チームが中心となり、アクティブラーニング推進の全教員を対象とした必修教員研修を実施し、教育理論の理解、教育技法および教材作成技能の習得を図っている。令和3(2021)年度は新型コロナウイルスパンデミックのために全学的に遠隔教育が実施されたが、反転授業や少人数学習を含めたアクティブラーニングの遠隔教育への導入/拡大を図るため教員研修を令和2(2020)年度に引き続き実施した。

#### 東京工業大学

より質の高い教育に向けた組織的な改善の取り組みである教員向けの研修「全学FD2021」をオンラインにて開催した。今年度の研修テーマは、「ニューノーマル時代の授業デザインと研究室内教育-Student-Centered Learning の実現に向けて-」とし、平成28(2016)年度より始まった教育改革の柱の1つである、「学生が自ら学び考える教育の実現」をさらに深め発展させる内容となった。

#### 大阪大学

デジタル技術を最大限に活用して学修者本位の教育の推進と教育の質保証の更なる充実に寄与するため、教学データの収集及び利活用の環境整備の組織基盤として、令和4(2022)年4月1日のスチューデント・ライフサイクルサポートセンター設置に向けて検討を行った。同センターの設置により、入学前から卒業・修了後まで、学生一人ひとりへのデータに基づいた個別最適学習・学生支援の提供及び蓄積したデータや情報の分析による教育成果の可視化が可能となる。

### タイプB

#### 奈良先端科学技術大学院大学

令和3(2021)年1月に設置したデジタルグリーンイノベーションセンター(CDG)は、次世代デジタルグリーン科学技術を創造しその成果を社会実装につなげていく。令和3(2021)年度はCDG主催による「研究者のための社会実装ワークショップ」シリーズ、「SDGs×CDGセミナー」等を開催し、イノベーションやSDGsへの貢献に向けた奈良先端科学技術大学院大学の方針・取組を学内外にアピールした。

#### 熊本大学

学生の英語力向上施策の一つとして、全学生を対象としたオンライン英語教材の提供を開始した。受講者は3つのコースから個人のレベルや希望に応じたコースを選択でき、24時間いつでも受講可能な利便性の高い教材となっている。令和4(2022)年度も継続して提供予定であり、自主的・主体的に英語を学ぼうとする学生に英語の学習環境を提供することで、学生の英語力向上及び英語学習の習慣づけが期待される。

#### 国際教養大学

令和3(2021)年4月に1学部1学科の教育課程に改編するとともに、新たな専門分野として、人文科学とAI・最先端技術を同じ土俵で学ぶ「グローバル・コネクティブティ領域」を設置した。同時に、新たな教育手法として「応用国際教養教育(ALA: Applied International Liberal Arts)」を導入し、PBLやインターンシップ等での実践を通じて学びの定着を図るとともに、統合知と人間力双方の強化を目指している。

#### 芝浦工業大学

一般社団法人国際教育研究コンソーシアムと、Digitary社の協力により卒業証明書や成績証明書などの学修歴証明書のデジタル化を行った。次年度からは、全ての証明書のデジタル発行開始を予定している。これにより、国内外での学習や就職活動を活性化させ、学生がグローバルに活躍する機会を広げた。

#### 関西学院大学

「大学(ホーム)を出て、実社会(アウェイ)を経験する」ハンズオン・ラーニング(実践型学習)科目の拡充とプログラムの体系化を図った。令和4(2022)年4月より、ハンズオン・ラーニングプログラムのCertificate Program提供を開始した。学部レベルでもカリキュラム改革が進んでおり、令和4(2022)年4月より、商学部が「デジタル×ビジネス」、「グローバル×ビジネス」をテーマに、ハンズオン・ラーニングやPBLを数多く組み込んだ新たなカリキュラムの提供を開始した。

## (2)大学独自の成果指標と達成目標

### タイプA

#### 北海道大学

新渡戸カレッジ評価委員会における新渡戸カレッジと新渡戸スクールとの統合後の教育課程、運営体制等に関する検証を行った。総合的に、統合後の新渡戸カレッジで学んだ多くの学生が、実社会に出て働くようになったとき、異質な空間での実体験と学び、多様な人々との出会いとネットワークの成果が目に見えるものとして現れることを期待され、新渡戸カレッジには、先導的かつ挑戦的なプログラムとして、進化し続ける使命があると評価された。

#### 東京大学

世界トップクラスの研究型大学11校からなるIARU(International Alliance of Research Universities：国際研究型大学連合)の議長を務め(任期：平成31(2019)年1月～令和3(2021)年1月)、AEARU(Association of East Asian Research Universities：東アジア研究型大学協会)、世界経済フォーラムのGULF(Global Universities Leaders Forum：世界学長会議)、GAUC(Global Alliance of Universities on Climate：気候変動に関する大学アライアンス)に参画し、東京大学の国際的な評価とプレゼンスの向上を図った。

### タイプB

#### 東京外国語大学

海外協定校と合同で実施するJoint Education Programについて、前年度比70%増の53件を実施した(協定校派遣型が3件、協定校受入れ型が1件、遠隔講義型が15件、研究指導型が1件、教員招へい型が33件。)。実施にあたっては、海外の優れた教授陣によるオンライン講義の実施を可能とする「特定非常勤制度」を活用している。

#### 上智大学

コロナ禍により、現地に赴いての高校訪問、協定締結に向けた交渉が困難な状況が続いたが、新たに10カ国11校と交換留学協定を締結し、交換留学協定校は62カ国338校にまで拡大した。また、海外指定校は中南米地域では初となる日本メキシコ学院(メキシコ)と新たに協定を締結した。

#### 法政大学

ベトナムの生徒・学生に、日頃の日本語学習の成果を発表する機会を提供することを主な目的とし、法政大学日本語スピーチコンテストを平成27(2015)年度から毎年度開催している。今回の参加者238人を含め、同コンテストには第1回から通算して1,000人を超える生徒・学生が参加した。多くの後援機関・協賛企業からの協力を得ており、参加者も回を重ねるごとに増加している。コンテストを通じて、日本への興味・関心を強めてもらうだけでなく、日本の大学への正規入学や短期プログラムへの参加等、受入れ留学生の増加に繋がるように努めている。

#### 立教大学

入学試験への英語資格試験の全面導入や、入学時から留学に対する高い意欲を持つ学生が増えたことにより、TOEIC900点以上の優れた語学力を有する学生が増え、令和3(2021)年度実績は422名となった。また、英語新カリキュラムによる継続的な学習機会の提供を通じて、語学力を高める仕組みを構築していく。

#### 立命館アジア太平洋大学

母語以外で業務遂行可能な職員の割合は令和2(2022)年度に93.8%に達し過去最高となった。また、外国語力基準(TOEIC800点)を満たす専任職員数も52.9%(令和3(2021)年5月時点)となり、目標値を上回ることとなった。日英両言語で等しく大学のサービスを提供できる職員体制を整えるため、契約職員を対象に「業務に活かせる実践的な英会話研修(全5回)」を開催し、5名が受講した。

### (3)国際的評価の向上につながる取組(タイプA)、大学の特性を踏まえた特徴ある取組(タイプB)

#### タイプA

##### 筑波大学

筑波大学と5つのCampus-in-Campus協定校(グルノーブル・アルプ大学、国立台湾大学、マレーシア工科大学、オハイオ州立大学、ポーフォーム大学)との間で、URAが中心となった共同研究候補の発掘及びマッチングを行う会合を実施した。URA同士の交流は今までにない試みであり、研究者をサポートするリサーチ・アドミニストレーターとしての客観的な視点が加わることにより、マッチングの成功率の向上や研究ファンドの獲得といった成果が期待される。

##### 広島大学

国連のSDGsの枠組みを用いて、大学の社会貢献の取組を可視化する「THE インパクトランキング」において、広島大学がSDGsの取組に関する多くの公開データをエビデンスとして提出したことが評価につながり、高く評価され、「THE DataPoints Social Impact Award」のカテゴリーで大賞候補に選出された。

##### 慶應義塾大学

KGR(慶應義塾大学グローバルリサーチインスティテュート)では、令和3(2021)年度は「長寿」「安全」「創造」の各クラスターで、多数のオンラインイベントを主催・共催し、国内外に発信した。最も多いものでは約8.3万人が視聴した。11月20日、日本留学フェア“Experience Japan Exhibition 2021 Online”を主催した。SGU採択大学などを中心に全国33の大学・団体が出展し、各大学の日本留学プログラム、奨学金情報や日本留学体験談などのプログラムを提供した。

#### タイプB

##### 千葉大学

学生個人のニーズに即したテーラーメイド教育の実現のため、海外大学を卒業または留学経験のある職員等から、学修支援や関連する専門的業務を行う新たな専門職SULA(Super University Learning Administrator)を育成し、国際化を推進している。令和3(2021)年度は全学に50名配置しており、最終的には60人程度のSULAを全学教育運営支援組織に配置させる。このSULAを戦略的に組織化するため、シニアSULA(SULAの管理職)のポストを設置、全学のSULAを管理し、様々な学習支援に関する情報の一元化を実現した。

##### 京都工芸繊維大学

国内外の研究者、産業界関係者による交流を通して、地域社会・産業界のグローバル化に繋げていくため、国際シンポジウムをオンラインにて全8回開催し、計395名の参加者があった。学生、地元企業関係者、国内外の研究者の交流のきっかけとなる場を提供し、学生にはイノベーション教育や専門性を高める教育を行うことができた。世界18ヶ国から参加者があったシンポジウムもあり、それぞれの国にしながら最先端の知見を共有できるというオンラインの強みを生かしたセミナーとなった。

##### 会津大学

ものづくりのコワーキングスペース Aizu Geek Dojo (AGD)のイベント参加をきっかけに多数の学生が開発活動を継続。AGDの利用学生は、開発イベントでの受賞や、学内システムの開発リーダーを務める、企業との共同開発・研究、個人事業主として創業イベントでの登壇、起業、グローバル企業への就職など、学生の中心的存在として活動をしている。

##### 明治大学

明治大学は令和3(2021)年7月15日、持続可能な開発目標(SDGs)達成に向けた独自の取り組みを広く伝えるため、新たに特設WEBサイトを開設した。このWEBサイトでは、SDGsに貢献する明治大学独自の教育プログラム、研究テーマやゼミナール・学生個人の社会貢献活動を中心に、大規模総合大学ならではのあらゆる視点から、オリジナルの情報を発信する。内容は平易な言葉で表現し、写真を豊富に用いているため、受験を控える中学生・高校生にとっても、SDGsへの理解を深められる内容になっている。

##### 立命館大学

令和3(2021)年7月、2030年カーボンニュートラル・キャンパスの実現を目指すことを決定した。「カーボンニュートラル達成に貢献する大学等コアリション」に加盟し「ゼロカーボン・キャンパス」ワーキンググループにおいて幹事大学を担うとともに、カーボンニュートラルに取り組む大学間連携として「自然エネルギー大学リーグ」にも参画した。

## 2. 目標の進捗状況

各大学からの調査票による回答に基づき、共通の成果指標と達成目標に係る以下の指標(2018年度に実施した発展的な構想の見直しにおける選択評価項目を除く必須評価項目のみ)について実績値を集計し、進捗状況を確認した。

### <国際化関連>

- ① 教員に占める外国人及び外国の大学で学位を取得した専任教員等の割合
- ② 職員に占める外国人及び外国の大学で学位を取得した専任職員等の割合
- ④ 全学生に占める外国人留学生の割合(5月1日時点、通年)
- ⑤ 日本人学生に占める留学経験者の割合
- ⑥ 大学間協定に基づく交流数(派遣日本人学生、受入外国人留学生)
- ⑦ 外国語による授業科目数・割合
- ⑧ 外国語のみで卒業できるコースの数等(コース、在籍者)
- ⑨ 学生の語学レベルの測定・把握、向上のための取組
- ⑩ ナンバリング実施状況・割合
- ⑪ シラバスの英語化の状況・割合

### <ガバナンス改革関連>

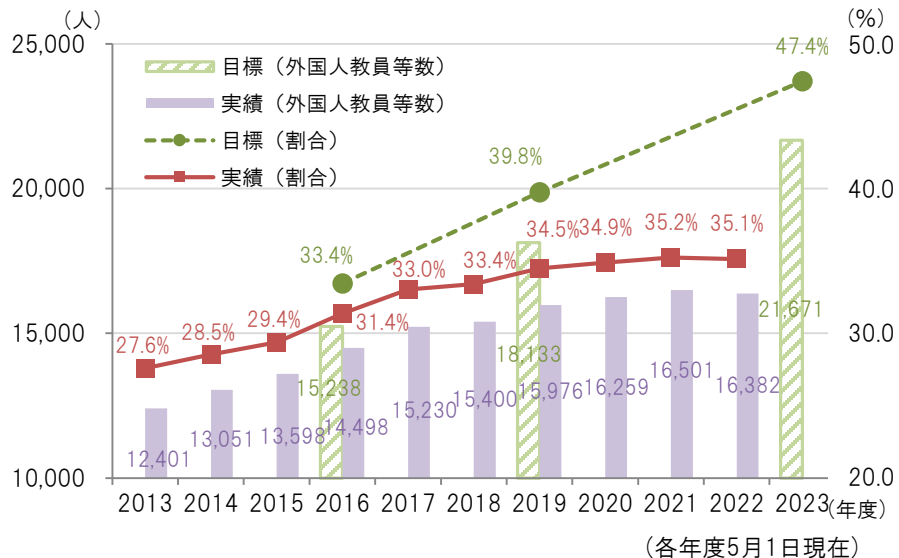
- ⑭ 年俸制の導入(教員、職員)
- ⑯ 事務職員の高度化への取組

### <教育改革関連>

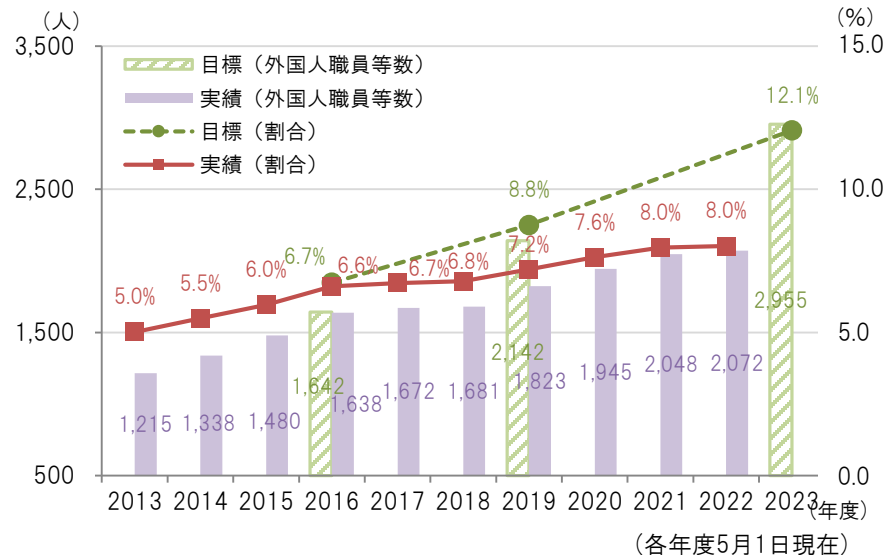
- ⑱ TOEFL等外部試験の学部入試への活用



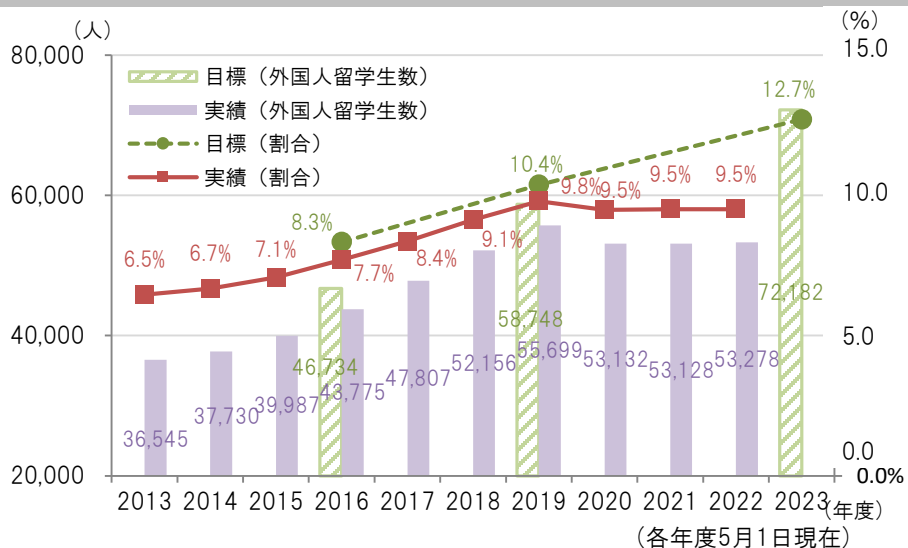
### ① 教員に占める外国人及び 外国の大学で学位を取得した専任教員等の割合



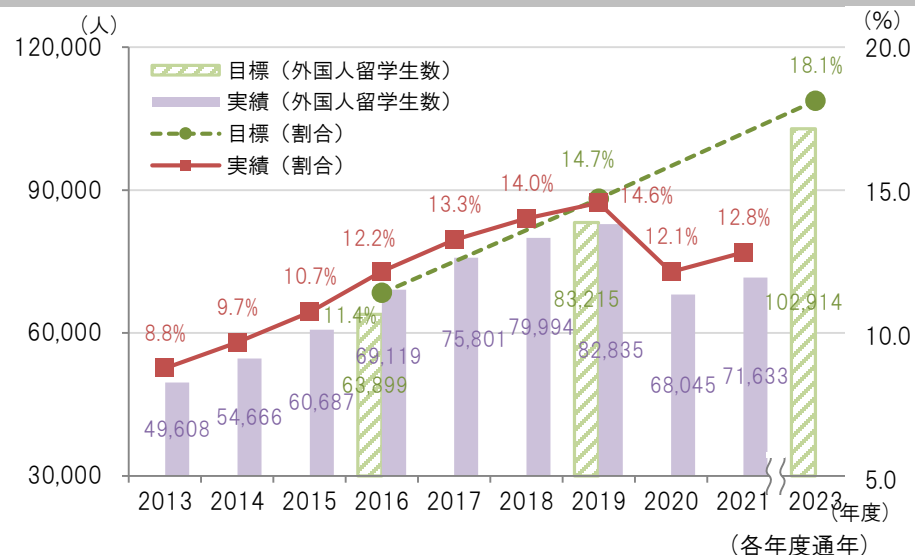
### ② 職員に占める外国人及び 外国の大学で学位を取得した専任職員等の割合



### ④ - 1 全学生に占める外国人留学生の割合(5月1日時点)

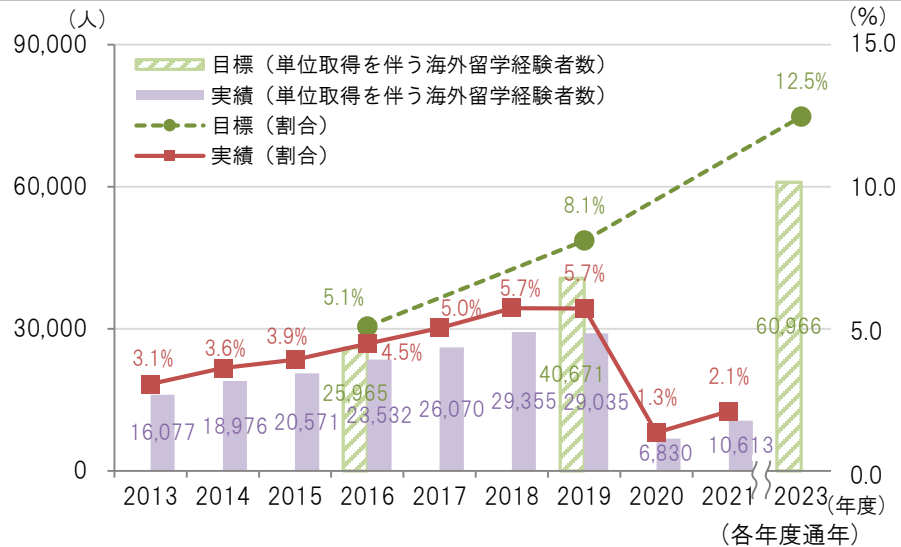


### ④ - 2 全学生に占める外国人留学生の割合(通年)

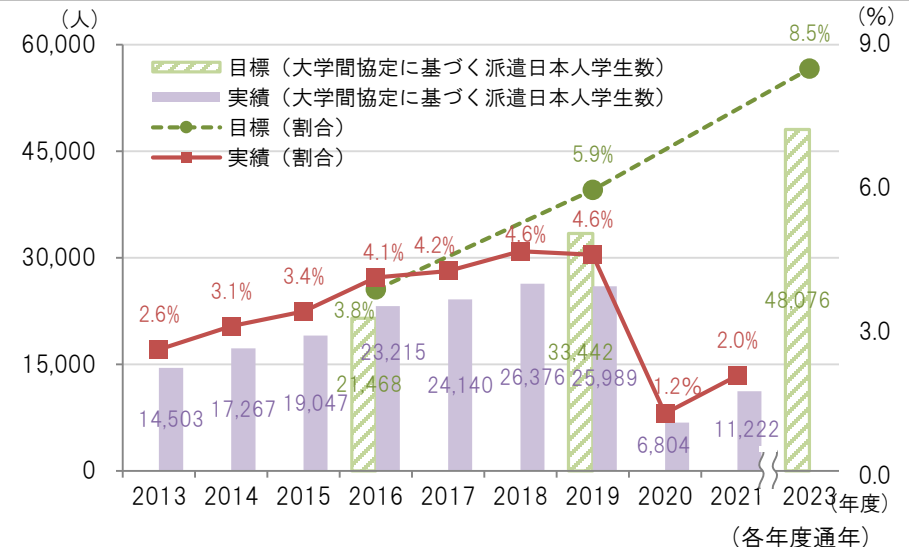


※2013年度は事業開始前年度、2019年度は2回目の中間評価実施前年度

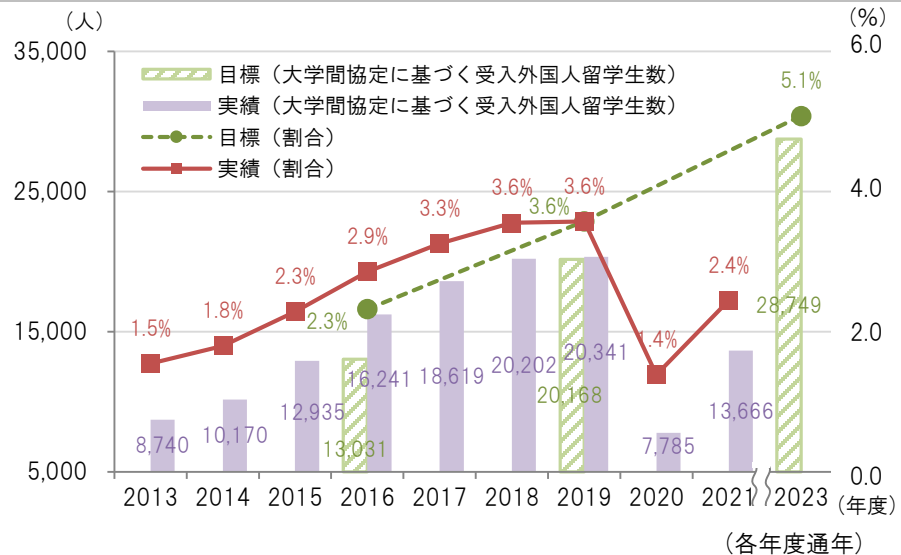
### ⑤ 日本人学生に占める留学経験者の割合



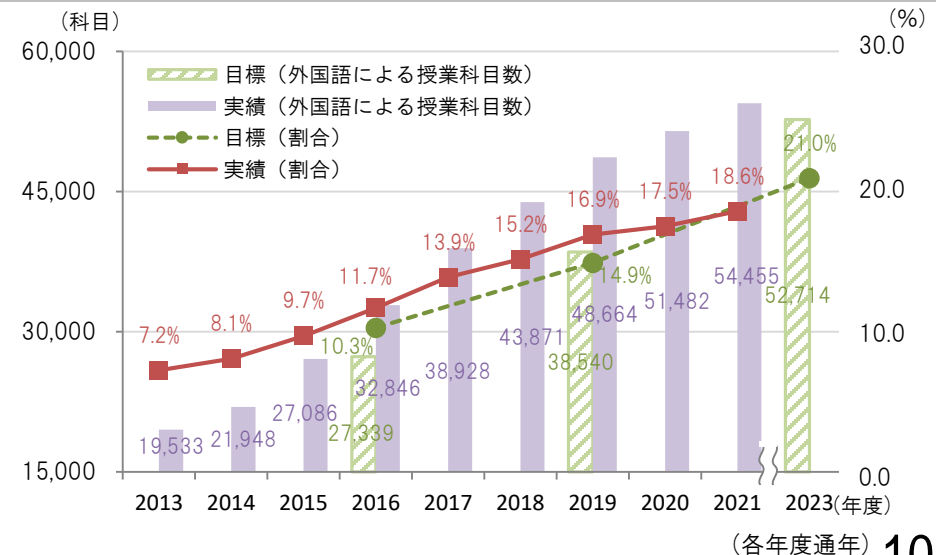
### ⑥ - 1 大学間協定に基づく交流数(派遣日本人学生)



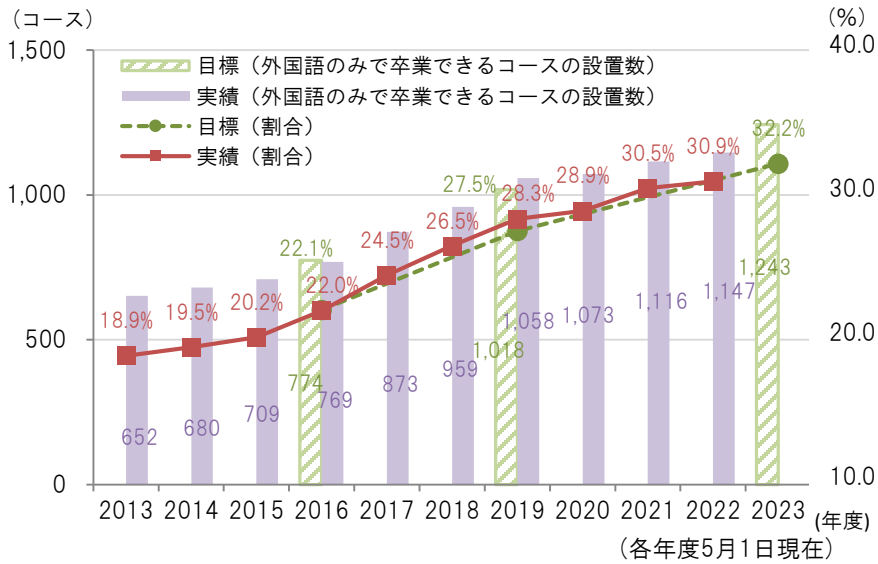
### ⑥ - 2 大学間協定に基づく交流数(受入外国人留学生)



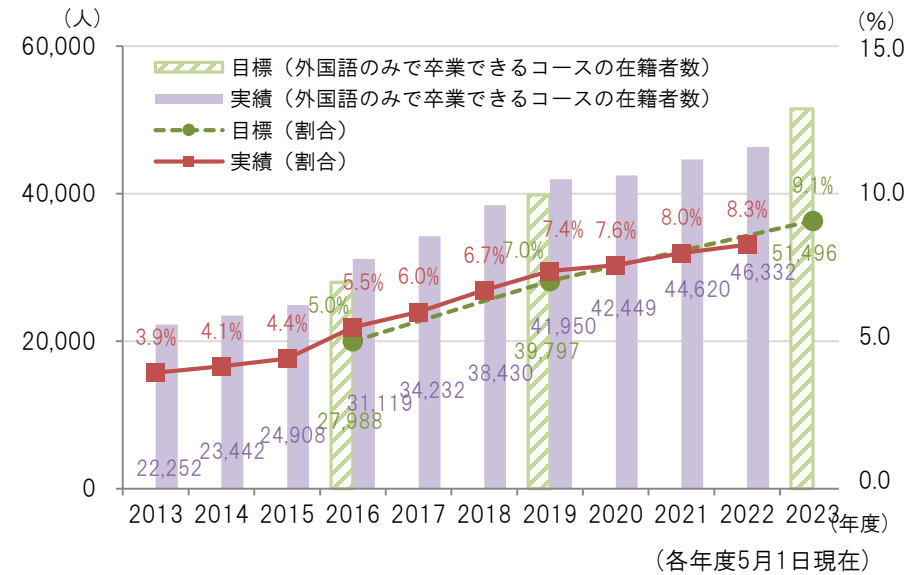
### ⑦ 外国語による授業科目数・割合



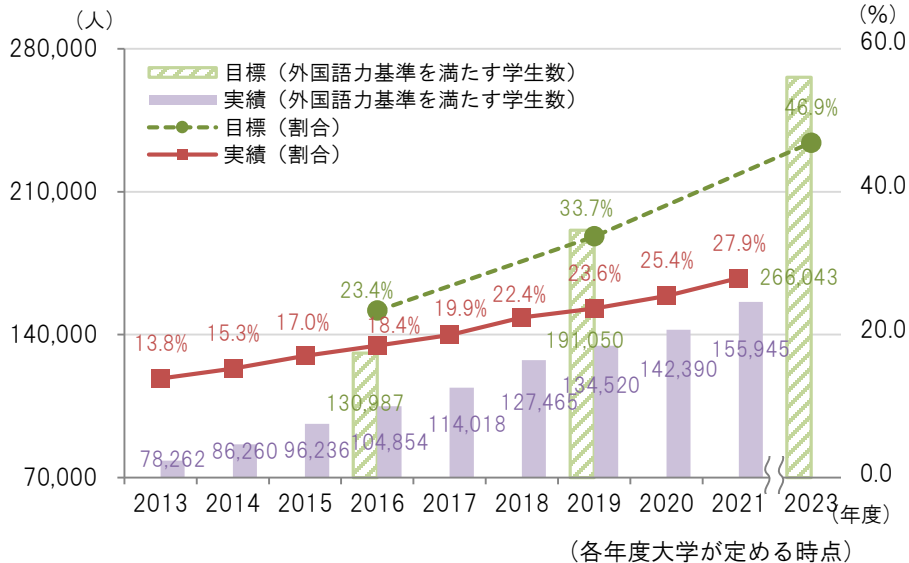
### ⑧ - 1 外国語のみで卒業できるコースの数等(コース)



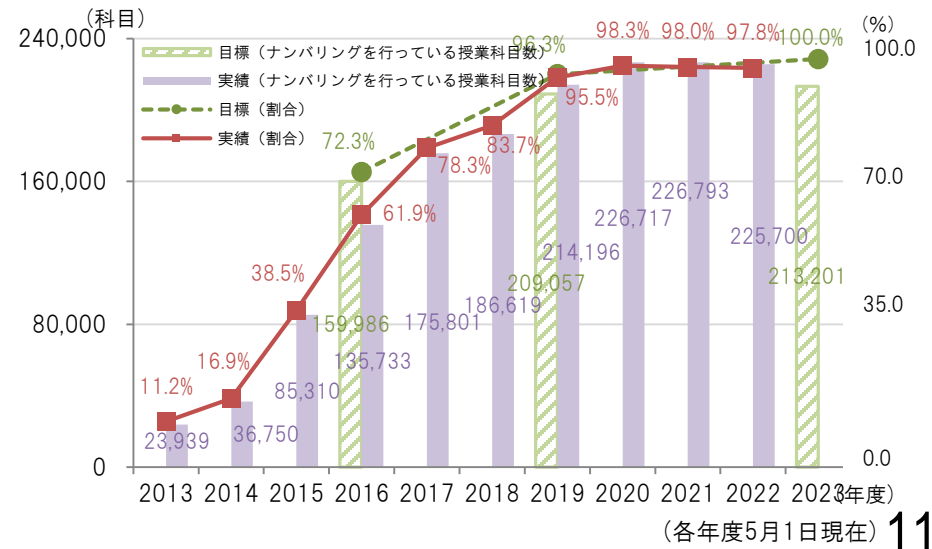
### ⑧ - 2 外国語のみで卒業できるコースの数等(在籍者)



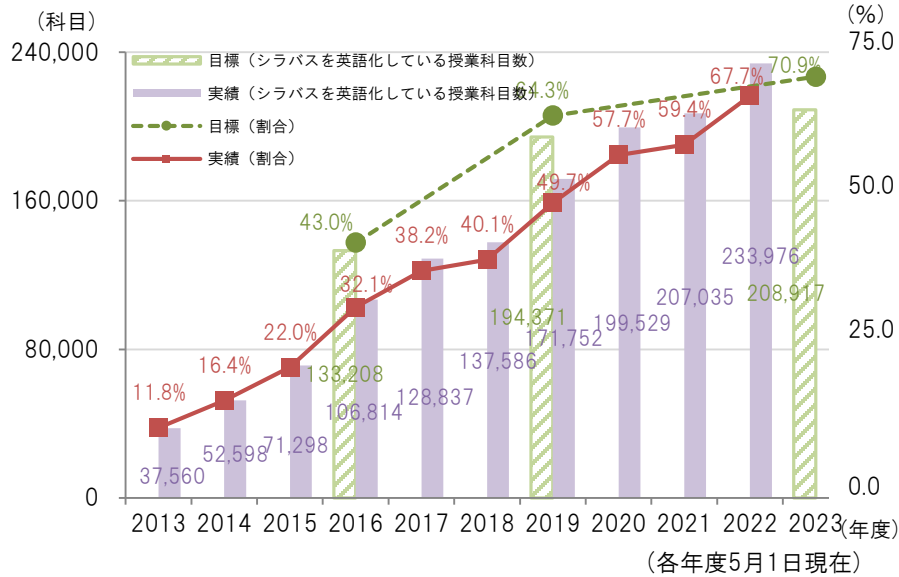
### ⑨ 学生の語学レベルの測定・把握、向上のための取組



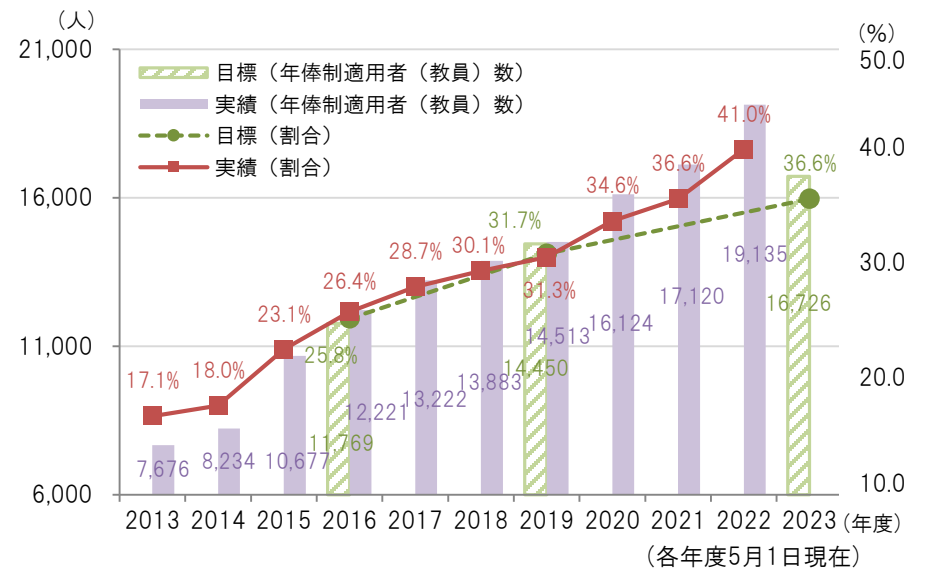
### ⑩ ナンバリング実施状況・割合



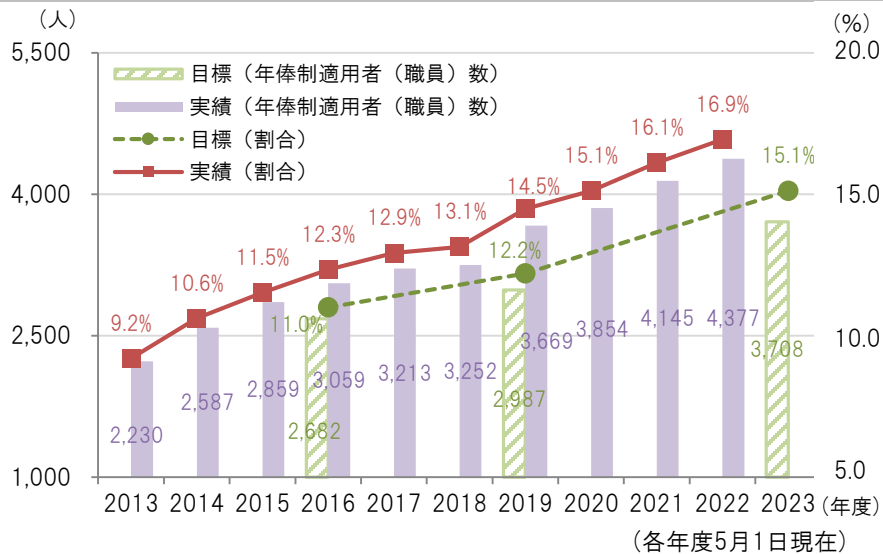
### ⑪ シラバスの英語化の状況・割合



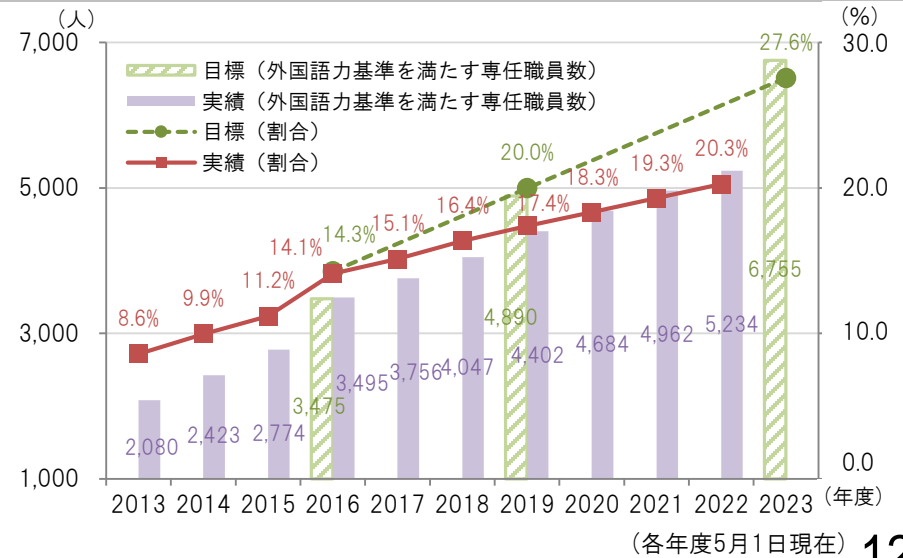
### ⑭ - 1 年俸制の導入(教員)



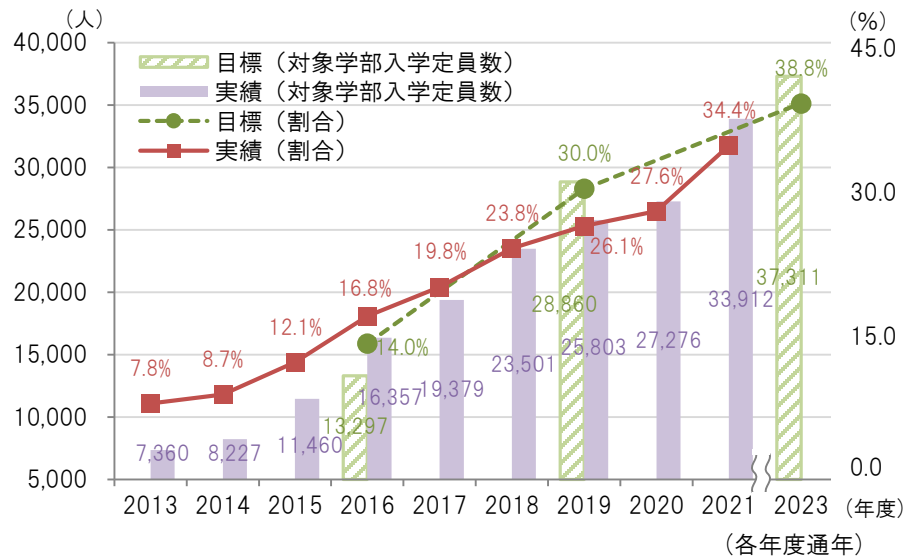
### ⑭ - 2 年俸制の導入(職員)



### ⑯ 事務職員の高度化への取組



## ⑱ TOEFL等外部試験の学部入試への活用



大学名	①教員に占める外国人及び外国の大学で学位を取得した専任教員等の割合																				
	平成25年度(H25.5.1)							平成26年度(H26.5.1)							平成27年度(H27.5.1)						
	実績							実績							実績						
	外国人教員等(A)	うち外国籍教員	うち外国の大学で学位を取得した日本人教員	うち外国で通算1年以上3年未満の教育研究歴のある日本人教員	うち外国で通算3年以上の教育研究歴のある日本人教員	全専任教員数(B)	割合(A/B)	外国人教員等(A)	うち外国籍教員	うち外国の大学で学位を取得した日本人教員	うち外国で通算1年以上3年未満の教育研究歴のある日本人教員	うち外国で通算3年以上の教育研究歴のある日本人教員	全専任教員数(B)	割合(A/B)	外国人教員等(A)	うち外国籍教員	うち外国の大学で学位を取得した日本人教員	うち外国で通算1年以上3年未満の教育研究歴のある日本人教員	うち外国で通算3年以上の教育研究歴のある日本人教員	全専任教員数(B)	割合(A/B)
A01-北海道大学	590	94	117	299	80	2,374	24.9%	661	104	111	332	114	2,404	27.5%	683	117	111	332	123	2,427	28.1%
A02-東北大学	785	171	108	391	115	3,111	25.2%	862	185	113	415	149	3,169	27.2%	888	193	112	432	151	3,178	27.9%
A03-筑波大学	448	95	134	140	79	1,797	24.9%	443	107	139	126	71	1,854	23.9%	484	122	140	140	82	1,935	25.0%
A04-東京大学	1,063	491	366	120	86	5,768	18.4%	1,217	508	386	205	118	5,863	20.8%	1,211	523	373	203	112	5,874	20.6%
A05-東京医科歯科大学	256	11	15	156	74	829	30.9%	264	12	18	157	77	862	30.6%	274	17	18	154	85	892	30.7%
A06-東京工業大学	166	57	36	52	21	1,244	13.3%	180	58	39	55	28	1,225	14.7%	214	76	43	58	37	1,240	17.3%
A07-名古屋大学	532	97	110	220	105	2,163	24.6%	549	113	111	220	105	2,287	24.0%	609	131	110	239	129	2,317	26.3%
A08-京都大学	439	139	184	58	58	3,413	12.9%	443	153	189	48	53	3,495	12.7%	462	175	186	49	52	3,467	13.3%
A09-大阪大学	722	126	137	280	179	3,122	23.1%	743	134	149	284	176	3,178	23.4%	783	169	144	285	185	3,187	24.6%
A10-広島大学	439	67	77	227	68	1,788	24.6%	490	74	77	256	83	1,781	27.5%	536	95	75	274	92	1,787	30.0%
A11-九州大学	573	109	89	262	113	2,311	24.8%	615	121	92	278	124	2,408	25.5%	618	134	96	270	118	2,421	25.5%
A12-慶應義塾大学	831	96	226	410	99	2,216	37.5%	877	98	258	417	104	2,219	39.5%	955	164	261	426	104	2,328	41.0%
A13-早稲田大学	760	142	255	298	65	1,679	45.3%	743	141	258	274	70	1,690	44.0%	736	146	255	269	66	1,713	43.0%
B01-千葉大学	256	40	54	119	43	1,345	19.0%	247	52	36	111	48	1,356	18.2%	252	53	34	115	50	1,371	18.4%
B02-東京外国語大学	197	38	49	62	48	244	80.7%	197	40	48	61	48	251	78.5%	191	42	48	57	44	248	77.0%
B03-東京藝術大学	79	10	39	20	10	228	34.6%	80	9	42	19	10	236	33.9%	106	25	48	20	13	272	39.0%
B04-長岡技術科学大学	35	10	3	18	4	216	16.2%	30	9	1	16	4	211	14.2%	30	11	0	17	2	215	14.0%
B05-金沢大学	192	26	34	93	39	1,108	17.3%	197	27	35	91	44	1,100	17.9%	213	29	37	99	48	1,106	19.3%
B06-豊橋技術科学大学	51	21	9	15	6	264	19.3%	58	18	9	23	8	257	22.6%	54	13	9	24	8	269	20.1%
B07-京都工芸繊維大学	100	9	12	68	11	297	33.7%	105	10	14	70	11	308	34.1%	106	11	14	70	11	311	34.1%
B08-奈良先端科学技術大学院大学	72	11	4	47	10	219	32.9%	81	13	3	49	16	225	36.0%	88	15	3	50	20	225	39.1%
B09-岡山大学	445	59	47	255	84	1,517	29.3%	441	57	45	254	85	1,526	28.9%	508	57	43	300	108	1,523	33.4%
B10-熊本大学	348	28	37	212	71	1,043	33.4%	384	35	42	232	75	1,082	35.5%	373	38	38	223	74	1,098	34.0%
B11-国際教養大学	58	33	23	1	1	65	89.2%	66	38	25	2	1	74	89.2%	64	36	26	1	1	74	86.5%
B12-会津大学	58	41	6	7	4	107	54.2%	59	42	6	7	4	107	55.1%	59	41	6	8	4	111	53.2%
B13-国際基督教大学	135	49	57	19	10	146	92.5%	136	50	57	19	10	148	91.9%	140	52	59	17	12	152	92.1%
B14-芝浦工業大学	81	7	22	44	8	301	26.9%	86	6	25	48	7	301	28.6%	89	6	23	51	9	307	29.0%
B15-上智大学	254	81	112	48	13	535	47.5%	269	84	121	46	18	548	49.1%	263	83	118	45	17	542	48.5%
B16-東洋大学	180	51	55	73	1	682	26.4%	194	55	57	59	23	682	28.4%	231	54	68	94	15	697	33.1%
B17-法政大学	306	54	84	136	32	747	41.0%	308	55	85	136	32	754	40.8%	332	52	92	160	28	751	44.2%
B18-明治大学	420	65	70	238	47	1,005	41.8%	468	70	78	282	38	1,020	45.9%	455	65	77	270	43	1,029	44.2%
B19-立教大学	344	96	101	113	34	608	56.6%	344	96	101	113	34	604	57.0%	341	99	102	108	32	607	56.2%
B20-創価大学	138	36	38	51	13	319	43.3%	146	41	41	51	13	331	44.1%	158	47	40	57	14	346	45.7%
B21-国際大学	42	19	22	0	1	48	87.5%	38	18	19	0	1	43	88.4%	38	16	21	0	1	45	84.4%
B22-立命館大学	494	138	114	239	3	1,244	39.7%	503	144	114	241	4	1,269	39.6%	496	148	113	228	7	1,290	38.4%
B23-関西学院大学	373	97	128	126	22	695	53.7%	377	94	125	134	24	702	53.7%	408	105	125	148	30	752	54.3%
B24-立命館アジア太平洋大学	139	79	43	12	5	163	85.3%	150	87	45	14	4	175	85.7%	150	86	46	16	2	174	86.2%
合計	12,401	2,793	3,017	4,929	1,662	44,961	27.6%	13,051	2,958	3,114	5,145	1,834	45,745	28.5%	13,598	3,246	3,114	5,309	1,929	46,281	29.4%

大学名	①教員に占める外国人及び外国の大学で学位を取得した専任教員等の割合																				
	平成28年度(H28.5.1)														平成29年度(H29.5.1)						
	目標						実績								実績						
	外国人教員等(A)	うち外国籍教員	うち外国の大学で学位を取得した日本人教員	うち外国で通算1年以上3年未満の教育研究歴のある日本人教員	うち外国で通算3年以上の教育研究歴のある日本人教員	全専任教員数(B)	割合(A/B)	外国人教員等(A)	うち外国籍教員	うち外国の大学で学位を取得した日本人教員	うち外国で通算1年以上3年未満の教育研究歴のある日本人教員	うち外国で通算3年以上の教育研究歴のある日本人教員	全専任教員数(B)	割合(A/B)	外国人教員等(A)	うち外国籍教員	うち外国の大学で学位を取得した日本人教員	うち外国で通算1年以上3年未満の教育研究歴のある日本人教員	うち外国で通算3年以上の教育研究歴のある日本人教員	全専任教員数(B)	割合(A/B)
A01-北海道大学	843人	142人	150人	406人	145人	2,374人	35.5%	711人	147人	116人	328人	120人	2,430人	29.3%	730人	180人	114人	315人	121人	2,411人	30.3%
A02-東北大学	933人	188人	118人	417人	210人	3,111人	30.0%	921人	219人	110人	444人	148人	3,187人	28.9%	916人	202人	109人	459人	146人	3,150人	29.1%
A03-筑波大学	623人	200人	157人	163人	103人	1,768人	35.2%	493人	130人	132人	146人	85人	1,900人	25.9%	520人	132人	132人	162人	94人	1,882人	27.6%
A04-東京大学	1,340人	630人	450人	160人	100人	5,800人	23.1%	1,251人	580人	368人	194人	109人	5,888人	21.2%	1,244人	574人	370人	183人	117人	5,841人	21.3%
A05-東京医科歯科大学	269人	24人	15人	156人	74人	829人	32.4%	286人	15人	19人	161人	91人	878人	32.6%	289人	17人	20人	167人	85人	867人	33.3%
A06-東京工業大学	200人	60人	40人	55人	45人	1,250人	16.0%	240人	93人	51人	59人	37人	1,242人	19.3%	257人	100人	52人	64人	41人	1,227人	20.9%
A07-名古屋大学	600人	120人	120人	250人	110人	2,180人	27.5%	598人	131人	106人	237人	124人	2,334人	25.6%	631人	142人	106人	257人	126人	2,361人	26.7%
A08-京都大学	507人	196人	191人	60人	60人	3,535人	14.3%	485人	203人	186人	50人	46人	3,410人	14.2%	470人	188人	180人	53人	49人	3,356人	14.0%
A09-大阪大学	850人	210人	150人	300人	190人	3,225人	26.4%	822人	190人	142人	293人	197人	3,193人	25.7%	855人	227人	145人	281人	202人	3,234人	26.4%
A10-広島大学	601人	85人	125人	275人	116人	1,740人	34.5%	601人	96人	74人	332人	99人	1,729人	34.8%	676人	90人	85人	392人	109人	1,678人	40.3%
A11-九州大学	830人	220人	110人	360人	140人	2,311人	35.9%	832人	149人	105人	416人	162人	2,420人	34.4%	875人	149人	96人	469人	161人	2,436人	35.9%
A12-慶應義塾大学	1,095人	150人	250人	545人	150人	2,280人	48.0%	975人	169人	264人	418人	124人	2,283人	42.7%	1,191人	200人	287人	529人	175人	2,279人	52.3%
A13-早稲田大学	850人	159人	285人	333人	73人	1,699人	50.0%	758人	152人	259人	284人	63人	1,700人	44.6%	801人	152人	266人	302人	81人	1,697人	47.2%
B01-千葉大学	280人	50人	60人	120人	50人	1,350人	20.7%	304人	56人	61人	119人	68人	1,367人	22.2%	314人	57人	63人	123人	71人	1,370人	22.9%
B02-東京外国語大学	204人	43人	49人	63人	49人	250人	81.6%	193人	42人	49人	56人	46人	263人	73.4%	195人	41人	51人	60人	43人	257人	75.9%
B03-東京藝術大学	158人	70人	43人	32人	13人	268人	59.0%	102人	20人	48人	20人	14人	270人	37.8%	104人	15人	50人	22人	17人	276人	37.7%
B04-長岡技術科学大学	67人	27人	5人	29人	6人	220人	30.5%	83人	12人	0人	58人	13人	211人	39.3%	79人	16人	0人	50人	13人	219人	36.1%
B05-金沢大学	299人	40人	43人	166人	50人	1,100人	27.2%	235人	36人	40人	107人	52人	1,188人	19.8%	238人	35人	42人	109人	52人	1,178人	20.2%
B06-豊橋技術科学大学	54人	13人	9人	24人	8人	269人	20.1%	47人	12人	6人	23人	6人	257人	18.3%	45人	10人	5人	22人	8人	244人	18.4%
B07-京都工芸繊維大学	131人	25人	16人	78人	12人	313人	41.9%	111人	12人	16人	70人	13人	311人	35.7%	116人	11人	16人	75人	14人	306人	37.9%
B08-奈良先端科学技術大学院大学	90人	13人	5人	60人	12人	225人	40.0%	115人	20人	3人	68人	24人	225人	51.1%	116人	23人	3人	59人	31人	233人	49.8%
B09-岡山大学	626人	94人	86人	335人	111人	1,566人	40.0%	538人	59人	41人	323人	115人	1,507人	35.7%	594人	67人	59人	272人	196人	1,523人	39.0%
B10-熊本大学	480人	50人	70人	270人	90人	1,050人	45.7%	434人	46人	46人	251人	91人	1,092人	39.7%	466人	52人	45人	252人	117人	1,095人	42.6%
B11-国際教養大学	67人	37人	28人	1人	1人	76人	88.2%	69人	38人	29人	2人	0人	78人	88.5%	66人	37人	27人	2人	0人	74人	89.2%
B12-会津大学	59人	42人	6人	7人	4人	107人	55.1%	57人	39人	6人	8人	4人	107人	53.3%	60人	42人	6人	8人	4人	109人	55.0%
B13-国際基督教大学	136人	50人	57人	19人	10人	145人	93.8%	141人	54人	58人	17人	12人	152人	92.8%	140人	54人	61人	15人	10人	151人	92.7%
B14-芝浦工業大学	94人	13人	25人	50人	6人	300人	31.3%	97人	14人	22人	53人	8人	327人	29.7%	94人	15人	21人	50人	8人	320人	29.4%
B15-上智大学	281人	91人	118人	55人	17人	547人	51.4%	277人	84人	121人	51人	21人	553人	50.1%	295人	84人	126人	60人	25人	543人	54.3%
B16-東洋大学	260人	86人	70人	93人	11人	716人	36.3%	263人	58人	80人	107人	18人	707人	37.2%	323人	79人	96人	123人	25人	762人	42.4%
B17-法政大学	364人	62人	96人	171人	35人	764人	47.6%	330人	51人	91人	151人	37人	740人	44.6%	377人	54人	100人	186人	37人	751人	50.2%
B18-明治大学	468人	68人	76人	265人	59人	1,010人	46.3%	522人	64人	106人	306人	46人	1,017人	51.3%	528人	53人	107人	315人	53人	996人	53.0%
B19-立教大学	378人	100人	110人	128人	40人	630人	60.0%	344人	101人	106人	108人	29人	611人	56.3%	341人	103人	106人	107人	25人	622人	54.8%
B20-創価大学	165人	46人	48人	57人	14人	339人	48.7%	175人	51人	41人	69人	14人	356人	49.2%	182人	51人	51人	66人	14人	356人	51.1%
B21-国際大学	45人	22人	22人	0人	1人	50人	90.0%	34人	19人	14人	1人	0人	45人	75.6%	34人	20人	13人	1人	0人	42人	81.0%
B22-立命館大学	435人	145人	120人	160人	10人	1,244人	35.0%	514人	140人	118人	249人	7人	1,310人	39.2%	503人	143人	116人	232人	12人	1,346人	37.4%
B23-関西学院大学	410人	107人	136人	143人	24人	754人	54.4%	393人	106人	114人	143人	30人	761人	51.6%	417人	113人	117人	156人	31人	762人	54.7%
B24-立命館アジア太平洋大学	146人	83人	45人	13人	5人	168人	86.9%	147人	87人	44人	15人	1人	173人	85.0%	148人	85人	46人	13人	4人	170人	87.1%
合計	15,238人	3,761人	3,504人	5,819人	2,154人	45,563人	33.4%	14,498人	3,495人	3,192人	5,737人	2,074人	46,222人	31.4%	15,230人	3,613人	3,289人	6,011人	2,317人	46,124人	33.0%

大学名	①教員に占める外国人及び外国の大学で学位を取得した専任教員等の割合																							
	平成30年度(H30.5.1)								令和元年度(R1.5.1)															
	実績								目標								実績							
	外国人教員等(A)	うち外国籍教員	うち外国の大学で学位を取得した日本人教員	うち外国の大学で博士号を取得した日本人教員	うち外国で通算1年以上3年未満の教育研究歴のある日本人教員	うち外国で通算3年以上の教育研究歴のある日本人教員	全専任教員数(B)	割合(A/B)	外国人教員等(A)	うち外国籍教員	うち外国の大学で学位を取得した日本人教員	うち外国で通算1年以上3年未満の教育研究歴のある日本人教員	うち外国で通算3年以上の教育研究歴のある日本人教員	全専任教員数(B)	割合(A/B)	外国人教員等(A)	うち外国籍教員	うち外国の大学で学位を取得した日本人教員	うち外国の大学で博士号を取得した日本人教員	うち外国で通算1年以上3年未満の教育研究歴のある日本人教員	うち外国で通算3年以上の教育研究歴のある日本人教員	全専任教員数(B)	割合(A/B)	
A01-北海道大学	725	177	114	81	313	121	2,346	30.9%	912	190	153	421	148	2,374	38.4%	767	200	111	78	326	130	2,331	32.9%	
A02-東北大学	901	201	102	68	450	148	3,146	28.6%	995	210	128	437	220	3,111	32.0%	1,034	209	114	75	537	174	3,121	33.1%	
A03-筑波大学	513	127	125	70	167	94	1,853	27.7%	751	253	182	188	128	1,768	42.5%	519	130	120	68	172	97	1,857	27.9%	
A04-東京大学	1,267	605	369	286	176	117	5,821	21.8%	1,740	830	550	220	140	5,800	30.0%	1,282	611	368	286	174	129	5,776	22.2%	
A05-東京医科歯科大学	277	15	19	4	163	80	871	31.8%	278	17	17	166	78	829	33.5%	283	18	16	4	173	76	837	33.8%	
A06-東京工業大学	255	99	47	31	72	37	1,209	21.1%	235	80	45	65	45	1,250	18.8%	269	99	54	33	75	41	1,224	22.0%	
A07-名古屋大学	638	135	108	73	263	132	2,354	27.1%	650	130	120	280	120	2,200	29.5%	648	132	110	72	268	138	2,331	27.8%	
A08-京都大学	498	204	182	97	58	54	3,375	14.8%	512	197	191	62	62	3,238	15.8%	529	226	179	96	64	60	3,404	15.5%	
A09-大阪大学	892	251	162	97	283	196	3,259	27.4%	1,030	350	160	320	200	3,307	31.1%	1,010	339	171	102	292	208	3,565	28.3%	
A10-広島大学	693	94	84	56	396	119	1,686	41.1%	717	117	153	303	144	1,722	41.6%	720	111	90	58	399	120	1,732	41.6%	
A11-九州大学	858	145	99	49	455	159	2,409	35.6%	1,130	180	130	580	240	2,311	48.9%	1,061	142	117	59	610	192	2,385	44.5%	
A12-慶應義塾大学	1,180	191	294	196	521	174	2,307	51.1%	1,345	260	290	620	175	2,345	57.4%	1,107	206	294	195	455	152	2,318	47.8%	
A13-早稲田大学	881	205	289	198	301	86	1,813	48.6%	1,103	206	370	433	94	1,780	62.0%	847	227	299	208	257	64	1,824	46.4%	
B01-千葉大学	318	57	60	-	129	72	1,336	23.8%	360	60	70	150	80	1,350	26.7%	333	60	58	-	139	76	1,308	25.5%	
B02-東京外国語大学	194	43	48	-	61	42	261	74.3%	218	51	51	65	51	252	86.5%	188	44	48	-	58	38	250	75.2%	
B03-東京藝術大学	118	18	55	-	24	21	284	41.5%	143	25	48	53	17	243	58.8%	124	19	56	-	26	23	289	42.9%	
B04-長岡技術科学大学	76	14	0	-	48	14	208	36.5%	93	37	7	40	9	225	41.3%	74	16	0	-	44	14	205	36.1%	
B05-金沢大学	259	43	48	-	113	55	1,188	21.8%	406	55	53	237	61	1,100	36.9%	287	58	52	-	117	60	1,205	23.8%	
B06-豊橋技術科学大学	47	13	5	-	22	7	239	19.7%	56	15	9	24	8	269	20.8%	44	12	5	-	21	6	230	19.1%	
B07-京都工芸繊維大学	124	16	16	-	79	13	303	40.9%	164	26	17	108	13	313	52.4%	125	18	15	-	81	11	289	43.3%	
B08-奈良先端科学技術大学院大学	125	26	4	-	64	31	232	53.9%	135	16	7	96	16	225	60.0%	129	25	3	-	74	27	226	57.1%	
B09-岡山大学	576	70	58	-	261	187	1,479	38.9%	801	130	126	409	136	1,602	50.0%	554	66	52	-	257	179	1,479	37.5%	
B10-熊本大学	458	51	44	-	246	117	1,080	42.4%	620	90	90	340	100	1,050	59.0%	457	50	39	-	258	110	1,063	43.0%	
B11-国際教養大学	63	37	24	-	2	0	71	88.7%	67	37	28	1	1	76	88.2%	59	33	24	-	2	0	65	90.8%	
B12-会津大学	61	43	6	-	8	4	111	55.0%	61	44	6	7	4	107	57.0%	63	40	8	-	10	5	110	57.3%	
B13-国際基督教大学	137	57	58	-	13	9	149	91.9%	137	50	58	19	10	145	94.5%	137	57	57	-	14	9	155	88.4%	
B14-芝浦工業大学	110	25	25	-	51	9	334	32.9%	129	20	34	60	15	300	43.0%	118	37	23	-	51	7	308	38.3%	
B15-上智大学	302	85	128	-	59	30	543	55.6%	300	107	119	57	17	547	54.8%	310	92	125	85	65	28	540	57.4%	
B16-東洋大学	339	84	107	-	121	27	777	43.6%	352	113	98	120	21	792	44.4%	347	89	107	-	123	28	777	44.7%	
B17-法政大学	370	54	95	-	183	38	751	49.3%	423	71	108	206	38	782	54.1%	391	56	114	67	183	38	778	50.3%	
B18-明治大学	526	57	123	-	299	47	1,005	52.3%	516	71	82	292	71	1,015	50.8%	526	59	126	-	291	50	995	52.9%	
B19-立教大学	330	101	93	-	112	24	624	52.9%	410	110	125	132	43	630	65.1%	329	105	86	-	115	23	623	52.8%	
B20-創価大学	189	59	55	-	64	11	364	51.9%	196	53	64	64	15	339	57.8%	196	59	57	-	67	13	352	55.7%	
B21-国際大学	38	23	13	-	1	1	44	86.4%	48	25	22	0	1	52	92.3%	39	22	14	-	1	2	44	88.6%	
B22-立命館大学	500	149	117	-	224	10	1,361	36.7%	520	160	140	200	20	1,244	41.8%	522	155	125	-	233	9	1,399	37.3%	
B23-関西学院大学	423	114	116	-	164	29	750	56.4%	431	110	150	145	26	754	57.2%	407	111	118	-	151	27	748	54.4%	
B24-立命館アジア太平洋大学	139	82	43	-	9	5	167	83.2%	149	83	46	14	6	168	88.7%	141	81	45	-	5	10	166	84.9%	
合計	15,400	3,770	3,335	-	5,975	2,320	46,110	33.4%	18,133	4,579	4,047	6,934	2,573	45,615	39.8%	15,976	4,014	3,400	-	6,188	2,374	46,309	34.5%	



大学名	①教員に占める外国人及び外国の大学で学位を取得した専任教員等の割合														
	令和2年度(R2.5.1)							令和3年度(R3.5.1)							
	実績							実績							
	外国人教員等(A)	うち外国籍教員	うち外国の大学で学位を取得した日本人教員	うち外国で通算1年以上3年未満の教育研究歴のある日本人教員	うち外国で通算3年以上の教育研究歴のある日本人教員	全専任教員数(B)	割合(A/B)	外国人教員等(A)	うち外国籍教員	うち外国の大学で学位を取得した日本人教員	うち外国の大学で博士号を取得した日本人教員	うち外国で通算1年以上3年未満の教育研究歴のある日本人教員	うち外国で通算3年以上の教育研究歴のある日本人教員	全専任教員数(B)	割合(A/B)
A01-北海道大学	756人	190人	116人	321人	129人	2,324人	32.5%	901人	186人	117人	77人	427人	171人	2,306人	39.1%
A02-東北大学	1,115人	265人	115人	544人	191人	3,213人	34.7%	1,116人	286人	107人	70人	537人	186人	3,165人	35.3%
A03-筑波大学	521人	142人	117人	172人	90人	1,887人	27.6%	492人	135人	116人	81人	157人	84人	1,851人	26.6%
A04-東京大学	1,328人	634人	395人	174人	125人	5,839人	22.7%	1,386人	684人	410人	310人	170人	122人	5,924人	23.4%
A05-東京医科歯科大学	290人	19人	20人	165人	86人	858人	33.8%	284人	23人	20人	9人	159人	82人	846人	33.6%
A06-東京工業大学	289人	114人	58人	73人	44人	1,229人	23.5%	300人	119人	59人	38人	74人	48人	1,237人	24.3%
A07-名古屋大学	692人	149人	107人	282人	154人	2,319人	29.8%	679人	165人	115人	99人	261人	138人	2,322人	29.2%
A08-京都大学	542人	234人	181人	65人	62人	3,434人	15.8%	571人	255人	184人	110人	67人	65人	3,468人	16.5%
A09-大阪大学	1,010人	344人	170人	291人	205人	3,585人	28.2%	1,072人	387人	182人	102人	296人	207人	3,697人	29.0%
A10-広島大学	763人	134人	97人	405人	127人	1,795人	42.5%	845人	212人	102人	64人	401人	130人	1,906人	44.3%
A11-九州大学	1,002人	143人	130人	515人	214人	2,378人	42.1%	966人	143人	139人	107人	473人	211人	2,285人	42.3%
A12-慶應義塾大学	987人	206人	270人	376人	135人	2,315人	42.6%	960人	180人	277人	200人	370人	133人	2,360人	40.7%
A13-早稲田大学	881人	237人	301人	265人	78人	1,833人	48.1%	876人	239人	304人	212人	258人	75人	1,838人	47.7%
B01-千葉大学	352人	67人	57人	147人	81人	1,308人	26.9%	355人	77人	56人	-	144人	78人	1,324人	26.8%
B02-東京外国語大学	194人	41人	51人	65人	37人	245人	79.2%	191人	42人	51人	-	64人	34人	246人	77.6%
B03-東京藝術大学	127人	11人	58人	24人	34人	276人	46.0%	141人	15人	61人	-	28人	37人	273人	51.6%
B04-長岡技術科学大学	71人	16人	0人	40人	15人	201人	35.3%	69人	18人	0人	-	37人	14人	203人	34.0%
B05-金沢大学	336人	65人	51人	135人	85人	1,216人	27.6%	352人	74人	51人	-	139人	88人	1,239人	28.4%
B06-豊橋技術科学大学	61人	17人	4人	33人	7人	241人	25.3%	66人	22人	4人	-	32人	8人	236人	28.0%
B07-京都工芸繊維大学	130人	21人	15人	83人	11人	287人	45.3%	125人	19人	13人	-	83人	10人	278人	45.0%
B08-奈良先端科学技術大学院大学	121人	25人	4人	65人	27人	217人	55.8%	129人	32人	4人	-	65人	28人	225人	57.3%
B09-岡山大学	572人	75人	52人	259人	186人	1,469人	38.9%	576人	71人	48人	-	276人	181人	1,447人	39.8%
B10-熊本大学	445人	49人	35人	248人	113人	1,046人	42.5%	426人	55人	34人	-	224人	113人	1,031人	41.3%
B11-国際教養大学	64人	38人	23人	2人	1人	72人	88.9%	65人	39人	23人	-	2人	1人	73人	89.0%
B12-会津大学	60人	42人	7人	7人	4人	112人	53.6%	58人	39人	7人	-	7人	5人	110人	52.7%
B13-国際基督教大学	130人	53人	54人	15人	8人	144人	90.3%	131人	52人	55人	-	15人	9人	146人	89.7%
B14-芝浦工業大学	128人	42人	26人	50人	10人	312人	41.0%	127人	46人	20人	-	53人	8人	307人	41.4%
B15-上智大学	326人	98人	130人	68人	30人	544人	59.9%	316人	100人	121人	-	64人	31人	548人	57.7%
B16-東洋大学	344人	85人	105人	127人	27人	777人	44.3%	338人	89人	102人	-	123人	24人	772人	43.8%
B17-法政大学	396人	56人	111人	188人	41人	767人	51.6%	371人	58人	113人	-	165人	35人	773人	48.0%
B18-明治大学	533人	61人	126人	291人	55人	991人	53.8%	532人	60人	132人	-	288人	52人	992人	53.6%
B19-立教大学	333人	116人	86人	109人	22人	643人	51.8%	331人	115人	88人	-	103人	25人	634人	52.2%
B20-創価大学	191人	58人	54人	65人	14人	352人	54.3%	188人	57人	56人	-	62人	13人	354人	53.1%
B21-国際大学	46人	24人	16人	1人	5人	53人	86.8%	43人	25人	12人	-	1人	5人	50人	86.0%
B22-立命館大学	580人	170人	140人	261人	9人	1,416人	41.0%	571人	181人	138人	-	243人	9人	1,414人	40.4%
B23-関西学院大学	405人	111人	118人	149人	27人	752人	53.9%	414人	115人	122人	-	149人	28人	774人	53.5%
B24-立命館アジア太平洋大学	138人	80人	46人	5人	7人	167人	82.6%	138人	81人	44人	-	5人	8人	166人	83.1%
合計	16,259人	4,232人	3,446人	6,085人	2,496人	46,617人	34.9%	16,501人	4,496人	3,487人	1,479人	6,022人	2,496人	46,820人	35.2%

大学名	①教員に占める外国人及び外国の大学で学位を取得した専任教員等の割合														
	令和4年度(R4.5.1)								令和5年度(R5.5.1)						
	実績								目標						
	外国人教員等(A)	うち外国籍教員	うち外国の大学で学位を取得した日本人教員	うち外国の大学で博士号を取得した日本人教員	うち外国で通算1年以上3年未満の教育研究歴のある日本人教員	うち外国で通算3年以上の教育研究歴のある日本人教員	全専任教員数(B)	割合(A/B)	外国人教員等(A)	うち外国籍教員	うち外国の大学で学位を取得した日本人教員	うち外国で通算1年以上3年未満の教育研究歴のある日本人教員	うち外国で通算3年以上の教育研究歴のある日本人教員	全専任教員数(B)	割合(A/B)
A01-北海道大学	915人	208人	119人	80人	426人	162人	2,321人	39.4%	990人	240人	157人	441人	152人	2,374人	41.7%
A02-東北大学	1,121人	291人	115人	69人	523人	192人	3,162人	35.5%	1,088人	250人	141人	467人	230人	3,111人	35.0%
A03-筑波大学	472人	137人	107人	75人	150人	78人	1,821人	25.9%	923人	323人	216人	222人	162人	1,768人	52.2%
A04-東京大学	1,398人	705人	409人	306人	167人	117人	5,901人	23.7%	2,320人	1,160人	650人	330人	180人	5,800人	40.0%
A05-東京医科歯科大学	269人	15人	20人	9人	156人	78人	846人	31.8%	292人	18人	18人	176人	80人	829人	35.2%
A06-東京工業大学	278人	109人	53人	34人	71人	45人	1,187人	23.4%	270人	100人	50人	75人	45人	1,250人	21.6%
A07-名古屋大学	647人	173人	93人	63人	246人	135人	2,295人	28.2%	700人	150人	120人	300人	130人	2,220人	31.5%
A08-京都大学	599人	278人	184人	114人	69人	68人	3,482人	17.2%	535人	202人	195人	69人	69人	3,020人	17.7%
A09-大阪大学	1,041人	362人	174人	100人	287人	218人	3,650人	28.5%	1,230人	510人	170人	340人	210人	3,391人	36.3%
A10-広島大学	826人	193人	100人	66人	396人	137人	1,825人	45.3%	901人	151人	203人	353人	194人	1,698人	53.1%
A11-九州大学	961人	161人	126人	87人	472人	202人	2,327人	41.3%	1,500人	220人	160人	820人	300人	2,311人	64.9%
A12-慶應義塾大学	942人	180人	281人	205人	369人	112人	2,356人	40.0%	1,630人	380人	330人	720人	200人	2,416人	67.5%
A13-早稲田大学	863人	241人	298人	210人	251人	73人	1,796人	48.1%	1,380人	222人	478人	558人	122人	1,840人	75.0%
B01-千葉大学	350人	70人	56人		141人	83人	1,319人	26.5%	420人	70人	80人	170人	100人	1,350人	31.1%
B02-東京外国語大学	192人	45人	55人	0人	62人	30人	246人	78.0%	239人	65人	54人	67人	53人	254人	94.1%
B03-東京藝術大学	146人	15人	62人		30人	39人	288人	50.7%	178人	30人	53人	72人	23人	248人	71.8%
B04-長岡技術科学大学	73人	20人	3人	0人	37人	13人	203人	36.0%	120人	48人	8人	52人	12人	230人	52.2%
B05-金沢大学	352人	76人	51人		135人	90人	1,230人	28.6%	550人	74人	66人	335人	75人	1,100人	50.0%
B06-豊橋技術科学大学	62人	18人	4人		33人	7人	238人	26.1%	61人	20人	9人	24人	8人	269人	22.7%
B07-京都工芸繊維大学	118人	20人	9人		79人	10人	272人	43.4%	207人	27人	18人	148人	14人	313人	66.1%
B08-奈良先端科学技術大学院大学	125人	29人	4人		64人	28人	236人	53.0%	180人	20人	12人	117人	31人	225人	80.0%
B09-岡山大学	579人	82人	45人		270人	182人	1,478人	39.2%	989人	165人	165人	494人	165人	1,648人	60.0%
B10-熊本大学	424人	59人	33人		225人	107人	1,029人	41.2%	770人	120人	110人	430人	110人	1,050人	73.3%
B11-国際教養大学	61人	37人	21人		2人	1人	67人	91.0%	67人	37人	28人	1人	1人	76人	88.2%
B12-会津大学	57人	39人	6人	3人	6人	6人	108人	52.8%	65人	48人	6人	7人	4人	107人	60.7%
B13-国際基督教大学	134人	51人	54人		16人	13人	144人	93.1%	139人	50人	58人	20人	11人	145人	95.9%
B14-芝浦工業大学	129人	46人	19人		53人	11人	314人	41.1%	180人	30人	45人	80人	25人	300人	60.0%
B15-上智大学	320人	99人	122人	86人	75人	24人	560人	57.1%	312人	111人	116人	63人	22人	547人	57.0%
B16-東洋大学	331人	85人	104人		120人	22人	764人	43.3%	411人	126人	112人	152人	21人	792人	51.9%
B17-法政大学	380人	66人	114人		169人	31人	774人	49.1%	480人	80人	120人	240人	40人	800人	60.0%
B18-明治大学	522人	58人	133人		282人	49人	986人	52.9%	580人	75人	90人	328人	87人	1,020人	56.9%
B19-立教大学	345人	120人	94人		106人	25人	642人	53.7%	448人	128人	130人	145人	45人	640人	70.0%
B20-創価大学	186人	60人	53人		60人	13人	363人	51.2%	227人	60人	80人	71人	16人	334人	68.0%
B21-国際大学	43人	25人	12人	0人	1人	5人	51人	84.3%	50人	27人	22人	0人	1人	54人	92.6%
B22-立命館大学	568人	183人	151人		224人	10人	1,395人	40.7%	630人	180人	160人	260人	30人	1,244人	50.6%
B23-関西学院大学	410人	110人	125人		146人	29人	779人	52.6%	456人	113人	165人	150人	28人	754人	60.5%
B24-立命館アジア太平洋大学	143人	86人	43人		7人	7人	175人	81.7%	153人	85人	47人	15人	6人	168人	91.1%
合計	16,382人	4,552人	3,452人	1,507人	5,926人	2,452人	46,630人	35.1%	21,671人	5,715人	4,642人	8,312人	3,002人	45,696人	47.4%

大学名	②職員に占める外国人及び外国の大学で学位を取得した専任職員等の割合																	
	平成25年度(H25.5.1)						平成26年度(H26.5.1)						平成27年度(H27.5.1)					
	実績						実績						実績					
	外国人職員等 (A)	うち外国籍職員	うち外国の大学で学位を取得した日本人職員	うち外国で通算1年以上の職務・研修経験のある日本人職員	全専任職員数 (B)	割合(A/B)	外国人職員等 (A)	うち外国籍職員	うち外国の大学で学位を取得した日本人職員	うち外国で通算1年以上の職務・研修経験のある日本人職員	全専任職員数 (B)	割合(A/B)	外国人職員等 (A)	うち外国籍職員	うち外国の大学で学位を取得した日本人職員	うち外国で通算1年以上の職務・研修経験のある日本人職員	全専任職員数 (B)	割合(A/B)
A01-北海道大学	121人	62人	23人	36人	1,590人	7.6%	119人	43人	28人	48人	1,610人	7.4%	124人	54人	22人	48人	1,616人	7.7%
A02-東北大学	22人	0人	12人	10人	1,414人	1.6%	33人	2人	13人	18人	1,481人	2.2%	44人	5人	15人	24人	1,474人	3.0%
A03-筑波大学	53人	6人	18人	29人	1,201人	4.4%	81人	7人	15人	59人	1,077人	7.5%	95人	10人	20人	65人	1,082人	8.8%
A04-東京大学	103人	14人	35人	54人	2,393人	4.3%	112人	19人	35人	58人	2,442人	4.6%	121人	21人	37人	63人	2,474人	4.9%
A05-東京医科歯科大学	4人	0人	3人	1人	361人	1.1%	10人	3人	5人	2人	379人	2.6%	12人	2人	8人	2人	393人	3.1%
A06-東京工業大学	85人	46人	2人	37人	883人	9.6%	110人	61人	12人	37人	920人	12.0%	110人	45人	21人	44人	931人	11.8%
A07-名古屋大学	19人	4人	2人	13人	761人	2.5%	21人	3人	2人	16人	769人	2.7%	22人	4人	2人	16人	781人	2.8%
A08-京都大学	34人	8人	6人	20人	1,771人	1.9%	53人	8人	17人	28人	1,776人	3.0%	56人	10人	17人	29人	1,809人	3.1%
A09-大阪大学	44人	4人	11人	29人	1,335人	3.3%	55人	5人	12人	38人	1,367人	4.0%	56人	6人	11人	39人	1,414人	4.0%
A10-広島大学	24人	0人	2人	22人	617人	3.9%	23人	0人	2人	21人	619人	3.7%	27人	2人	4人	21人	636人	4.2%
A11-九州大学	156人	98人	13人	45人	1,848人	8.4%	171人	97人	24人	50人	1,755人	9.7%	215人	108人	32人	75人	1,877人	11.5%
A12-慶應義塾大学	46人	5人	25人	16人	988人	4.7%	43人	4人	24人	15人	1,008人	4.3%	61人	9人	32人	20人	1,035人	5.9%
A13-早稲田大学	93人	19人	41人	33人	1,125人	8.3%	92人	24人	35人	33人	1,124人	8.2%	96人	29人	36人	31人	1,128人	8.5%
B01-千葉大学	6人	1人	1人	4人	506人	1.2%	5人	1人	0人	4人	518人	1.0%	5人	1人	0人	4人	521人	1.0%
B02-東京外国語大学	12人	0人	8人	4人	134人	9.0%	13人	0人	6人	7人	132人	9.8%	13人	0人	6人	7人	136人	9.6%
B03-東京藝術大学	2人	1人	0人	1人	110人	1.8%	1人	0人	0人	1人	113人	0.9%	5人	0人	3人	2人	139人	3.6%
B04-長岡技術科学大学	2人	0人	1人	1人	137人	1.5%	2人	0人	1人	1人	133人	1.5%	2人	0人	1人	1人	132人	1.5%
B05-金沢大学	7人	0人	2人	5人	424人	1.7%	8人	0人	2人	6人	437人	1.8%	12人	0人	5人	7人	436人	2.8%
B06-豊橋技術科学大学	3人	0人	0人	3人	136人	2.2%	4人	0人	0人	4人	151人	2.6%	4人	0人	0人	4人	155人	2.6%
B07-京都工芸繊維大学	3人	0人	1人	2人	164人	1.8%	4人	0人	2人	2人	152人	2.6%	5人	0人	2人	3人	156人	3.2%
B08-奈良先端科学技術大学院大学	9人	1人	3人	5人	155人	5.8%	11人	1人	2人	8人	167人	6.6%	11人	0人	3人	8人	173人	6.4%
B09-岡山大学	21人	3人	4人	14人	737人	2.8%	30人	7人	4人	19人	766人	3.9%	33人	6人	7人	20人	825人	4.0%
B10-熊本大学	21人	8人	4人	9人	605人	3.5%	21人	3人	3人	15人	582人	3.6%	25人	5人	5人	15人	580人	4.3%
B11-国際教養大学	34人	1人	27人	6人	65人	52.3%	29人	1人	22人	6人	58人	50.0%	31人	1人	24人	6人	64人	48.4%
B12-会津大学	3人	0人	2人	1人	56人	5.4%	5人	0人	1人	4人	57人	8.8%	5人	0人	2人	3人	57人	8.8%
B13-国際基督教大学	7人	1人	4人	2人	112人	6.3%	10人	1人	4人	5人	113人	8.8%	10人	0人	4人	6人	108人	9.3%
B14-芝浦工業大学	21人	1人	3人	17人	161人	13.0%	13人	1人	3人	9人	175人	7.4%	16人	2人	4人	10人	180人	8.9%
B15-上智大学	9人	3人	3人	3人	293人	3.1%	18人	3人	8人	7人	295人	6.1%	21人	4人	9人	8人	289人	7.3%
B16-東洋大学	1人	1人	0人	0人	478人	0.2%	2人	1人	0人	1人	513人	0.4%	11人	8人	1人	2人	524人	2.1%
B17-法政大学	9人	2人	6人	1人	587人	1.5%	9人	2人	6人	1人	593人	1.5%	6人	2人	3人	1人	590人	1.0%
B18-明治大学	21人	3人	9人	9人	561人	3.7%	24人	4人	10人	10人	564人	4.3%	24人	4人	10人	10人	562人	4.3%
B19-立教大学	38人	1人	15人	22人	396人	9.6%	38人	1人	15人	22人	396人	9.6%	47人	5人	17人	25人	406人	11.6%
B20-創価大学	5人	2人	3人	0人	208人	2.4%	17人	3人	8人	6人	216人	7.9%	19人	5人	8人	6人	221人	8.6%
B21-国際大学	2人	1人	1人	0人	39人	5.1%	2人	1人	1人	0人	38人	5.3%	2人	1人	1人	0人	42人	4.8%
B22-立命館大学	80人	25人	32人	23人	1,156人	6.9%	57人	17人	19人	21人	1,140人	5.0%	46人	14人	13人	19人	1,136人	4.0%
B23-関西学院大学	23人	5人	13人	5人	503人	4.6%	25人	6人	11人	8人	515人	4.9%	26人	7人	11人	8人	523人	5.0%
B24-立命館アジア太平洋大学	72人	30人	20人	22人	212人	34.0%	67人	25人	21人	21人	204人	32.8%	62人	25人	18人	19人	197人	31.5%
合計	1,215人	356人	355人	504人	24,222人	5.0%	1,338人	354人	373人	611人	24,355人	5.5%	1,480人	395人	414人	671人	24,802人	6.0%

大学名	②職員に占める外国人及び外国の大学で学位を取得した専任職員等の割合																			②職員に占める外国人及び外国の大学で学位を取得した専任職員等の割合					
	平成28年度(H28.5.1)											平成29年度(H29.5.1)						平成30年度(H30.5.1)							
	目標					実績						実績						実績							
	外国人職員等(A)	うち外国籍職員	うち外国の大学で学位を取得した日本人職員	うち外国で通算1年以上の職務・研修経験のある日本人職員	全専任職員数(B)	割合(A/B)	外国人職員等(A)	うち外国籍職員	うち外国の大学で学位を取得した日本人職員	うち外国で通算1年以上の職務・研修経験のある日本人職員	全専任職員数(B)	割合(A/B)	外国人職員等(A)	うち外国籍職員	うち外国の大学で学位を取得した日本人職員	うち外国で通算1年以上の職務・研修経験のある日本人職員	全専任職員数(B)	割合(A/B)	外国人職員等(A)	うち外国籍職員	うち外国の大学で学位を取得した日本人職員	うち外国で通算1年以上の職務・研修経験のある日本人職員	全専任職員数(B)	割合(A/B)	
A01-北海道大学	139人	68人	26人	45人	1,590人	8.7%	142人	49人	40人	53人	1,641人	8.7%	145人	59人	35人	51人	1,664人	8.7%	145人	54人	32人	59人	1,671人	8.7%	
A02-東北大学	45人	6人	21人	18人	1,414人	3.2%	47人	5人	16人	26人	1,466人	3.2%	54人	5人	15人	34人	1,451人	3.7%	49人	7人	15人	27人	1,431人	3.4%	
A03-筑波大学	63人	8人	21人	34人	1,103人	5.7%	101人	8人	20人	73人	1,088人	9.3%	105人	12人	18人	75人	1,089人	9.6%	99人	9人	21人	69人	1,039人	9.5%	
A04-東京大学	145人	30人	40人	75人	2,400人	6.0%	125人	21人	39人	65人	2,496人	5.0%	127人	23人	34人	70人	2,549人	5.0%	134人	27人	34人	73人	2,601人	5.2%	
A05-東京医科歯科大学	5人	0人	3人	2人	361人	1.4%	12人	1人	6人	5人	384人	3.1%	11人	1人	5人	5人	346人	3.2%	16人	5人	4人	7人	373人	4.3%	
A06-東京工業大学	100人	50人	2人	48人	900人	11.1%	133人	64人	18人	51人	964人	13.8%	124人	66人	19人	39人	971人	12.8%	118人	58人	16人	44人	910人	13.0%	
A07-名古屋大学	27人	6人	3人	18人	795人	3.4%	30人	8人	4人	18人	818人	3.7%	30人	8人	5人	17人	804人	3.7%	35人	10人	6人	19人	804人	4.4%	
A08-京都大学	41人	11人	8人	22人	1,771人	2.3%	63人	8人	20人	35人	1,635人	3.9%	65人	7人	17人	41人	1,671人	3.9%	67人	7人	15人	45人	1,675人	4.0%	
A09-大阪大学	53人	8人	13人	32人	1,335人	4.0%	64人	9人	11人	44人	1,402人	4.6%	64人	10人	7人	47人	1,396人	4.6%	63人	5人	6人	52人	1,398人	4.5%	
A10-広島大学	29人	1人	3人	25人	599人	4.8%	33人	3人	4人	26人	637人	5.2%	40人	5人	8人	27人	627人	6.4%	41人	6人	6人	29人	605人	6.8%	
A11-九州大学	185人	110人	20人	55人	1,848人	10.0%	239人	112人	34人	93人	1,878人	12.7%	206人	100人	36人	70人	1,840人	11.2%	217人	109人	34人	74人	1,736人	12.5%	
A12-慶應義塾大学	63人	6人	35人	22人	990人	6.4%	60人	12人	32人	16人	1,057人	5.7%	58人	9人	34人	15人	1,083人	5.4%	58人	10人	32人	16人	1,122人	5.2%	
A13-早稲田大学	117人	28人	50人	39人	1,125人	10.4%	102人	33人	40人	29人	1,145人	8.9%	103人	32人	39人	32人	1,130人	9.1%	94人	31人	35人	28人	1,112人	8.5%	
B01-千葉大学	14人	2人	2人	10人	520人	2.7%	5人	0人	1人	4人	520人	1.0%	6人	0人	1人	5人	514人	1.2%	6人	0人	1人	5人	522人	1.1%	
B02-東京外国語大学	15人	0人	9人	6人	136人	11.0%	15人	0人	5人	10人	135人	11.1%	18人	1人	8人	9人	139人	12.9%	22人	2人	9人	11人	137人	16.1%	
B03-東京藝術大学	12人	6人	1人	5人	120人	10.0%	9人	0人	4人	5人	150人	6.0%	11人	0人	4人	7人	151人	7.3%	9人	0人	4人	5人	156人	5.8%	
B04-長岡技術科学大学	6人	3人	2人	1人	139人	4.3%	3人	0人	1人	2人	137人	2.2%	7人	0人	1人	6人	145人	4.8%	4人	0人	1人	3人	138人	2.9%	
B05-金沢大学	42人	3人	4人	35人	420人	10.0%	22人	1人	5人	16人	437人	5.0%	31人	1人	5人	25人	436人	7.1%	33人	1人	5人	27人	451人	7.3%	
B06-豊橋技術科学大学	5人	0人	0人	5人	155人	3.2%	3人	0人	0人	3人	153人	2.0%	4人	0人	1人	3人	159人	2.5%	3人	0人	1人	2人	152人	2.0%	
B07-京都工芸繊維大学	11人	3人	3人	5人	172人	6.4%	5人	0人	3人	2人	161人	3.1%	4人	0人	3人	1人	164人	2.4%	7人	1人	4人	2人	166人	4.2%	
B08-奈良先端科学技術大学院大学	15人	3人	2人	10人	175人	8.6%	18人	1人	4人	13人	172人	10.5%	17人	1人	4人	12人	170人	10.0%	13人	1人	2人	10人	169人	7.7%	
B09-岡山大学	38人	14人	7人	17人	760人	5.0%	36人	5人	7人	24人	848人	4.2%	38人	5人	7人	26人	853人	4.5%	48人	5人	11人	32人	854人	5.6%	
B10-熊本大学	56人	10人	6人	40人	600人	9.3%	18人	5人	3人	10人	568人	3.2%	27人	6人	4人	17人	580人	4.7%	23人	2人	5人	16人	578人	4.0%	
B11-国際教養大学	38人	2人	26人	10人	73人	52.1%	30人	1人	24人	5人	63人	47.6%	31人	1人	25人	5人	67人	46.3%	32人	1人	25人	6人	64人	50.0%	
B12-会津大学	4人	0人	2人	2人	56人	7.1%	5人	0人	2人	3人	57人	8.8%	4人	0人	1人	3人	57人	7.0%	1人	0人	0人	1人	58人	1.7%	
B13-国際基督教大学	9人	1人	5人	3人	113人	8.0%	10人	0人	4人	6人	107人	9.3%	11人	0人	6人	5人	111人	9.9%	12人	0人	6人	6人	113人	10.6%	
B14-芝浦工業大学	30人	3人	4人	23人	180人	16.7%	22人	2人	3人	17人	178人	12.4%	22人	3人	5人	14人	185人	11.9%	22人	1人	6人	15人	189人	11.6%	
B15-上智大学	15人	5人	5人	5人	293人	5.1%	19人	3人	8人	8人	278人	6.8%	17人	3人	7人	7人	266人	6.4%	16人	4人	6人	6人	247人	6.5%	
B16-東洋大学	11人	6人	1人	4人	532人	2.1%	14人	8人	2人	4人	547人	2.6%	14人	8人	4人	2人	598人	2.3%	19人	9人	3人	7人	597人	3.2%	
B17-法政大学	12人	3人	7人	2人	590人	2.0%	12人	4人	6人	2人	596人	2.0%	15人	5人	8人	2人	613人	2.4%	15人	5人	8人	2人	618人	2.4%	
B18-明治大学	34人	6人	12人	16人	570人	6.0%	24人	5人	10人	9人	556人	4.3%	23人	5人	10人	8人	563人	4.1%	22人	5人	10人	7人	573人	3.8%	
B19-立教大学	48人	5人	17人	26人	400人	12.0%	43人	5人	18人	20人	401人	10.7%	40人	4人	18人	18人	377人	10.6%	33人	3人	15人	15人	366人	9.0%	
B20-創価大学	14人	4人	6人	4人	208人	6.7%	22人	7人	10人	5人	222人	9.9%	26人	8人	11人	7人	224人	11.6%	26人	10人	10人	6人	219人	11.9%	
B21-国際大学	6人	3人	2人	1人	43人	14.0%	2人	1人	1人	0人	41人	4.9%	3人	1人	2人	0人	43人	7.0%	3人	1人	2人	0人	46人	6.5%	
B22-立命館大学	89人	28人	33人	28人	1,156人	7.7%	51人	13人	16人	22人	1,120人	4.6%	78人	12人	25人	41人	1,104人	7.1%	85人	17人	23人	45人	1,114人	7.6%	
B23-関西学院大学	28人	6人	14人	8人	510人	5.5%	31人	6人	19人	6人	529人	5.9%	29人	8人	15人	6人	524人	5.5%	30人	7人	15人	8人	531人	5.6%	
B24-立命館アジア太平洋大学	78人	30人	22人	26人	212人	36.8%	68人	25人	17人	26人	199人	34.2%	64人	24人	14人	26人	191人	33.5%	61人	27人	12人	22人	202人	30.2%	
合計	1,642人	478人	437人	727人	24,364人	6.7%	1,638人	425人	457人	756人	24,786人	6.6%	1,672人	433人	461人	778人	24,855人	6.7%	1,681人	440人	440人	801人	24,737人	6.8%	

大学名	②職員に占める外国人及び外国の大学で学位を取得した専任職員等の割合											
	令和元年度(R1.5.1)											
	目標						実績					
	外国人職員等 (A)	うち外国籍職 員	うち外国の大 学で学位を取 得した日本人 職員	うち外国で通 算1年以上の 職務・研修経 験のある日本 人職員	全専任職員数 (B)	割合(A/B)	外国人職員等 (A)	うち外国籍職 員	うち外国の大 学で学位を取 得した日本人 職員	うち外国で通 算1年以上の 職務・研修経 験のある日本 人職員	全専任職員数 (B)	割合(A/B)
A01-北海道大学	149人	53人	40人	56人	1,590人	9.4%	156人	65人	28人	63人	1,708人	9.1%
A02-東北大学	68人	12人	30人	26人	1,414人	4.8%	48人	7人	14人	27人	1,413人	3.4%
A03-筑波大学	76人	10人	25人	41人	1,127人	6.7%	124人	9人	24人	91人	1,095人	11.3%
A04-東京大学	210人	55人	50人	105人	2,400人	8.8%	141人	25人	39人	77人	2,663人	5.3%
A05-東京医科歯科大学	6人	0人	3人	3人	361人	1.7%	18人	5人	5人	8人	389人	4.6%
A06-東京工業大学	125人	70人	4人	51人	900人	13.9%	143人	64人	21人	58人	977人	14.6%
A07-名古屋大学	31人	6人	3人	22人	800人	3.9%	34人	13人	6人	15人	810人	4.2%
A08-京都大学	67人	12人	15人	40人	1,771人	3.8%	75人	8人	20人	47人	1,725人	4.3%
A09-大阪大学	62人	12人	15人	35人	1,335人	4.6%	73人	5人	8人	60人	1,429人	5.1%
A10-広島大学	38人	3人	4人	31人	572人	6.6%	46人	7人	5人	34人	598人	7.7%
A11-九州大学	225人	130人	30人	65人	1,848人	12.2%	203人	89人	31人	83人	1,788人	11.4%
A12-慶應義塾大学	81人	8人	45人	28人	992人	8.2%	61人	7人	37人	17人	1,170人	5.2%
A13-早稲田大学	141人	37人	59人	45人	1,125人	12.5%	100人	31人	37人	32人	1,123人	8.9%
B01-千葉大学	36人	7人	8人	21人	540人	6.7%	7人	1人	1人	5人	517人	1.4%
B02-東京外国語大学	18人	1人	9人	8人	137人	13.1%	17人	0人	9人	8人	135人	12.6%
B03-東京藝術大学	21人	9人	2人	10人	120人	17.5%	8人	0人	3人	5人	159人	5.0%
B04-長岡技術科学大学	13人	7人	3人	3人	139人	9.4%	4人	0人	1人	3人	139人	2.9%
B05-金沢大学	78人	6人	6人	66人	420人	18.6%	36人	2人	6人	28人	459人	7.8%
B06-豊橋技術科学大学	8人	1人	1人	6人	155人	5.2%	5人	0人	3人	2人	157人	3.2%
B07-京都工芸繊維大学	16人	4人	4人	8人	172人	9.3%	8人	1人	4人	3人	168人	4.8%
B08-奈良先端科学技術大学院大学	18人	3人	2人	13人	175人	10.3%	17人	1人	3人	13人	166人	10.2%
B09-岡山大学	55人	25人	10人	20人	778人	7.1%	45人	5人	13人	27人	880人	5.1%
B10-熊本大学	90人	14人	8人	68人	600人	15.0%	26人	3人	5人	18人	578人	4.5%
B11-国際教養大学	38人	2人	26人	10人	73人	52.1%	29人	1人	22人	6人	75人	38.7%
B12-会津大学	5人	0人	2人	3人	56人	8.9%	2人	0人	1人	1人	57人	3.5%
B13-国際基督教大学	11人	1人	6人	4人	107人	10.3%	14人	0人	5人	9人	120人	11.7%
B14-芝浦工業大学	40人	6人	7人	27人	180人	22.2%	24人	2人	7人	15人	186人	12.9%
B15-上智大学	21人	7人	7人	7人	293人	7.2%	17人	6人	5人	6人	236人	7.2%
B16-東洋大学	17人	9人	3人	5人	597人	2.8%	45人	9人	13人	23人	629人	7.2%
B17-法政大学	18人	5人	10人	3人	593人	3.0%	17人	7人	8人	2人	647人	2.6%
B18-明治大学	38人	7人	17人	14人	588人	6.5%	23人	5人	11人	7人	575人	4.0%
B19-立教大学	69人	9人	22人	38人	380人	18.2%	35人	5人	13人	17人	365人	9.6%
B20-創価大学	22人	6人	9人	7人	208人	10.6%	29人	13人	10人	6人	232人	12.5%
B21-国際大学	8人	4人	2人	2人	44人	18.2%	3人	1人	2人	0人	46人	6.5%
B22-立命館大学	104人	30人	34人	40人	1,156人	9.0%	89人	17人	26人	46人	1,132人	7.9%
B23-関西学院大学	35人	8人	15人	12人	510人	6.9%	25人	7人	10人	8人	543人	4.6%
B24-立命館アジア太平洋大学	84人	30人	24人	30人	212人	39.6%	76人	32人	12人	32人	223人	34.1%
合計	2,142人	609人	560人	973人	24,468人	8.8%	1,823人	453人	468人	902人	25,312人	7.2%

大学名	②職員に占める外国人及び外国の大学で学位を取得した専任職員等の割合											②職員に占める外国人及び外国の大学で学位を取得した専任職員等の割合												
	令和2年度(R2.5.1)						令和3年度(R3.5.1)						令和4年度(R4.5.1)						令和5年度(R5.5.1)					
	実績						実績						実績						目標					
	外国人職員等(A)	うち外国籍職員	うち外国の大学で学位を取得した日本人職員	うち外国で通算1年以上の職務・研修経験のある日本人職員	全専任職員数(B)	割合(A/B)	外国人職員等(A)	うち外国籍職員	うち外国の大学で学位を取得した日本人職員	うち外国で通算1年以上の職務・研修経験のある日本人職員	全専任職員数(B)	割合(A/B)	外国人職員等(A)	うち外国籍職員	うち外国の大学で学位を取得した日本人職員	うち外国で通算1年以上の職務・研修経験のある日本人職員	全専任職員数(B)	割合(A/B)	外国人職員等(A)	うち外国籍職員	うち外国の大学で学位を取得した日本人職員	うち外国で通算1年以上の職務・研修経験のある日本人職員	全専任職員数(B)	割合(A/B)
A01-北海道大学	132人	56人	22人	54人	1,744人	7.6%	167人	69人	26人	72人	1,789人	9.3%	157人	81人	24人	52人	1,816人	8.6%	158人	58人	40人	60人	1,590人	9.9%
A02-東北大学	63人	7人	13人	43人	1,404人	4.5%	62人	8人	13人	41人	1,385人	4.5%	73人	11人	17人	45人	1,396人	5.2%	98人	20人	42人	36人	1,414人	6.9%
A03-筑波大学	143人	12人	24人	107人	1,100人	13.0%	129人	14人	30人	85人	1,110人	11.6%	118人	19人	28人	71人	1,126人	10.5%	97人	11人	34人	52人	1,159人	8.4%
A04-東京大学	153人	34人	40人	79人	2,740人	5.6%	160人	41人	42人	77人	2,829人	5.7%	162人	40人	42人	80人	2,904人	5.6%	300人	85人	65人	150人	2,400人	12.5%
A05-東京医科歯科大学	18人	4人	4人	10人	391人	4.6%	16人	5人	4人	7人	401人	4.0%	17人	5人	4人	8人	434人	3.9%	6人	0人	3人	3人	361人	1.7%
A06-東京工業大学	143人	66人	25人	52人	956人	15.0%	125人	53人	20人	52人	945人	13.2%	109人	51人	16人	42人	945人	11.5%	160人	90人	10人	60人	900人	17.8%
A07-名古屋大学	38人	14人	8人	16人	718人	5.3%	40人	13人	10人	17人	720人	5.6%	37人	13人	9人	15人	577人	6.4%	35人	6人	3人	26人	805人	4.3%
A08-京都大学	79人	10人	20人	49人	1,709人	4.6%	85人	9人	26人	50人	1,721人	4.9%	83人	7人	26人	50人	1,704人	4.9%	70人	13人	16人	41人	1,771人	4.0%
A09-大阪大学	92人	8人	13人	71人	1,464人	6.3%	96人	11人	13人	72人	1,491人	6.4%	108人	12人	16人	80人	1,542人	7.0%	74人	16人	18人	40人	1,335人	5.5%
A10-広島大学	47人	6人	6人	35人	602人	7.8%	47人	7人	6人	34人	591人	8.0%	51人	8人	7人	36人	583人	8.7%	54人	5人	8人	41人	536人	10.1%
A11-九州大学	248人	87人	43人	118人	1,777人	14.0%	260人	114人	48人	98人	1,836人	14.2%	255人	117人	43人	95人	1,818人	14.0%	465人	290人	75人	100人	1,848人	25.2%
A12-慶應義塾大学	57人	7人	34人	16人	1,171人	4.9%	60人	8人	36人	16人	1,172人	5.1%	55人	10人	31人	14人	1,202人	4.6%	100人	10人	55人	35人	1,000人	10.0%
A13-早稲田大学	106人	33人	37人	36人	1,138人	9.3%	111人	35人	36人	40人	1,124人	9.9%	109人	36人	35人	38人	1,122人	9.7%	173人	49人	71人	53人	1,125人	15.4%
B01-千葉大学	12人	2人	2人	8人	540人	2.2%	15人	2人	3人	10人	559人	2.7%	16人	2人	2人	12人	576人	2.8%	60人	13人	12人	35人	560人	10.7%
B02-東京外国語大学	18人	1人	9人	8人	137人	13.1%	17人	1人	8人	8人	133人	12.8%	14人	1人	5人	8人	135人	10.4%	22人	1人	11人	10人	140人	15.7%
B03-東京藝術大学	10人	0人	5人	5人	158人	6.3%	13人	2人	6人	5人	161人	8.1%	13人	2人	7人	4人	170人	7.6%	30人	12人	3人	15人	120人	25.0%
B04-長岡技術科学大学	4人	0人	1人	3人	150人	2.7%	5人	0人	1人	4人	139人	3.6%	4人	2人	1人	1人	164人	2.4%	19人	10人	3人	6人	141人	13.5%
B05-金沢大学	33人	1人	6人	26人	468人	7.1%	34人	1人	6人	27人	461人	7.4%	40人	2人	6人	32人	476人	8.4%	126人	10人	10人	106人	420人	30.0%
B06-豊橋技術科学大学	5人	0人	2人	3人	165人	3.0%	8人	0人	2人	6人	178人	4.5%	7人	0人	2人	5人	183人	3.8%	10人	3人	1人	6人	155人	6.5%
B07-京都工芸繊維大学	6人	1人	2人	3人	170人	3.5%	6人	1人	2人	3人	162人	3.7%	6人	1人	2人	3人	157人	3.8%	24人	5人	5人	14人	172人	14.0%
B08-奈良先端科学技術大学院大学	18人	1人	4人	13人	167人	10.8%	15人	2人	3人	10人	171人	8.8%	17人	2人	4人	11人	173人	9.8%	22人	3人	2人	17人	175人	12.6%
B09-岡山大学	46人	2人	14人	30人	905人	5.1%	51人	3人	14人	34人	899人	5.7%	50人	5人	13人	32人	900人	5.6%	80人	42人	14人	24人	800人	10.0%
B10-熊本大学	21人	2人	2人	17人	583人	3.6%	23人	2人	4人	17人	587人	3.9%	20人	2人	4人	14人	586人	3.4%	120人	16人	12人	92人	600人	20.0%
B11-国際教養大学	31人	1人	24人	6人	79人	39.2%	35人	1人	24人	10人	82人	42.7%	47人	2人	28人	17人	92人	51.1%	38人	2人	26人	10人	73人	52.1%
B12-会津大学	5人	0人	1人	4人	58人	8.6%	3人	0人	1人	2人	57人	5.3%	7人	0人	1人	6人	56人	12.5%	6人	0人	2人	4人	56人	10.7%
B13-国際基督教大学	13人	0人	5人	8人	117人	11.1%	13人	0人	5人	8人	121人	10.7%	15人	0人	6人	9人	129人	11.6%	13人	1人	7人	5人	104人	12.5%
B14-芝浦工業大学	25人	3人	7人	15人	180人	13.9%	28人	5人	7人	16人	180人	15.6%	35人	5人	7人	23人	184人	19.0%	60人	10人	10人	40人	180人	33.3%
B15-上智大学	20人	6人	6人	8人	238人	8.4%	21人	6人	6人	9人	242人	8.7%	22人	7人	6人	9人	238人	9.2%	30人	10人	10人	10人	293人	10.2%
B16-東洋大学	41人	6人	13人	22人	631人	6.5%	48人	6人	14人	28人	637人	7.5%	49人	6人	18人	25人	641人	7.6%	24人	10人	4人	10人	590人	4.1%
B17-法政大学	17人	7人	8人	2人	635人	2.7%	41人	7人	7人	27人	658人	6.2%	41人	7人	7人	27人	647人	6.3%	36人	10人	21人	5人	595人	6.1%
B18-明治大学	23人	3人	11人	9人	581人	4.0%	22人	3人	11人	8人	580人	3.8%	22人	3人	11人	8人	581人	3.8%	50人	10人	20人	20人	580人	8.6%
B19-立教大学	40人	6人	16人	18人	370人	10.8%	44人	7人	17人	20人	376人	11.7%	43人	7人	16人	20人	375人	11.5%	95人	14人	32人	49人	380人	25.0%
B20-創価大学	29人	13人	10人	6人	228人	12.7%	32人	13人	13人	6人	228人	14.0%	29人	11人	12人	6人	228人	12.7%	30人	8人	11人	11人	208人	14.4%
B21-国際大学	3人	1人	2人	0人	48人	6.3%	5人	1人	3人	1人	49人	10.2%	6人	1人	3人	2人	49人	12.2%	9人	4人	2人	3人	45人	20.0%
B22-立命館大学	98人	16人	33人	49人	1,144人	8.6%	101人	19人	29人	53人	1,116人	9.1%	120人	18人	36人	66人	1,091人	11.0%	125人	35人	35人	55人	1,156人	10.8%
B23-関西学院大学	28人	9人	9人	10人	586人	4.8%	29人	9人	8人	12人	610人	4.8%	32人	10人	10人	12人	610人	5.2%	46人	10人	16人	20人	510人	9.0%
B24-立命館アジア太平洋大学	80人	35人	14人	31人	225人	35.6%	81人	37人	14人	30人	223人	36.3%	83人	36人	13人	34人	226人	36.7%	90人	30人	26人	34人	212人	42.5%
合計	1,945人	460人	495人	990人	25,477人	7.6%	2,048人	515人	518人	1,015人	25,723人	8.0%	2,072人	542人	518人	1,012人	25,836人	8.0%	2,955人	922人	735人	1,298人	24,509人	12.1%

大学名	③教職員に占める女性の比率														
	平成25年度(H25.5.1)			平成26年度(H26.5.1)			平成27年度(H27.5.1)			平成28年度(H28.5.1)					
	実績			実績			実績			目標			実績		
	女性教員(A)	全専任教員数(B)	割合(A/B)	女性教員(A)	全専任教員数(B)	割合(A/B)	女性教員(A)	全専任教員数(B)	割合(A/B)	女性教員(A)	全専任教員数(B)	割合(A/B)	女性教員(A)	全専任教員数(B)	割合(A/B)
A01-北海道大学	292人	2,374人	12.3%	314人	2,404人	13.1%	321人	2,427人	13.2%	353人	2,374人	14.9%	329人	2,430人	13.5%
A02-東北大学	392人	3,111人	12.6%	387人	3,169人	12.2%	415人	3,178人	13.1%	436人	3,111人	14.0%	430人	3,187人	13.5%
A03-筑波大学	295人	1,797人	16.4%	314人	1,854人	16.9%	342人	1,935人	17.7%	350人	1,768人	19.8%	335人	1,900人	17.6%
A04-東京大学	899人	5,768人	15.6%	967人	5,863人	16.5%	990人	5,874人	16.9%	1,100人	5,800人	19.0%	986人	5,888人	16.7%
A05-東京医科歯科大学	177人	829人	21.4%	195人	862人	22.6%	205人	892人	23.0%	207人	829人	25.0%	210人	878人	23.9%
A06-東京工業大学	89人	1,244人	7.2%	98人	1,225人	8.0%	102人	1,240人	8.2%	105人	1,250人	8.4%	97人	1,242人	7.8%
A07-名古屋大学	326人	2,163人	15.1%	368人	2,287人	16.1%	404人	2,317人	17.4%	360人	2,180人	16.5%	417人	2,334人	17.9%
A08-京都大学	362人	3,413人	10.6%	380人	3,495人	10.9%	402人	3,467人	11.6%	408人	3,535人	11.5%	405人	3,410人	11.9%
A09-大阪大学	402人	3,122人	12.9%	428人	3,178人	13.5%	442人	3,187人	13.9%	537人	3,225人	16.7%	451人	3,193人	14.1%
A10-広島大学	263人	1,788人	14.7%	267人	1,781人	15.0%	282人	1,787人	15.8%	271人	1,740人	15.6%	272人	1,729人	15.7%
A11-九州大学	269人	2,311人	11.6%	313人	2,408人	13.0%	330人	2,421人	13.6%	312人	2,311人	13.5%	328人	2,420人	13.6%
A12-慶應義塾大学	533人	2,216人	24.1%	546人	2,219人	24.6%	588人	2,328人	25.3%	570人	2,280人	25.0%	592人	2,283人	25.9%
A13-早稲田大学	245人	1,679人	14.6%	265人	1,690人	15.7%	260人	1,713人	15.2%	285人	1,699人	16.8%	254人	1,700人	14.9%
B01-千葉大学	277人	1,345人	20.6%	292人	1,356人	21.5%	295人	1,371人	21.5%	294人	1,350人	21.8%	299人	1,367人	21.9%
B02-東京外国語大学	82人	244人	33.6%	88人	251人	35.1%	90人	248人	36.3%	85人	250人	34.0%	97人	263人	36.9%
B03-東京藝術大学	42人	228人	18.4%	43人	236人	18.2%	64人	272人	23.5%	66人	268人	24.6%	61人	270人	22.6%
B04-長岡技術科学大学	13人	216人	6.0%	14人	211人	6.6%	18人	215人	8.4%	22人	220人	10.0%	22人	211人	10.4%
B05-金沢大学	180人	1,108人	16.2%	185人	1,100人	16.8%	192人	1,106人	17.4%	210人	1,100人	19.1%	201人	1,188人	16.9%
B06-豊橋技術科学大学	24人	264人	9.1%	20人	257人	7.8%	20人	269人	7.4%	20人	269人	7.4%	20人	257人	7.8%
B07-京都工芸繊維大学	30人	297人	10.1%	34人	308人	11.0%	42人	311人	13.5%	41人	313人	13.1%	46人	311人	14.8%
B08-奈良先端科学技術大学院大学	19人	219人	8.7%	21人	225人	9.3%	21人	225人	9.3%	23人	225人	10.2%	25人	225人	11.1%
B09-岡山大学	242人	1,517人	16.0%	254人	1,526人	16.6%	268人	1,523人	17.6%	272人	1,566人	17.4%	267人	1,507人	17.7%
B10-熊本大学	182人	1,043人	17.4%	181人	1,082人	16.7%	190人	1,098人	17.3%	210人	1,050人	20.0%	201人	1,092人	18.4%
B11-国際教養大学	20人	65人	30.8%	20人	74人	27.0%	21人	74人	28.4%	25人	76人	32.9%	23人	78人	29.5%
B12-会津大学	9人	107人	8.4%	10人	107人	9.3%	10人	111人	9.0%	11人	107人	10.3%	8人	107人	7.5%
B13-国際基督教大学	57人	146人	39.0%	58人	148人	39.2%	58人	152人	38.2%	59人	145人	40.7%	59人	152人	38.8%
B14-芝浦工業大学	26人	301人	8.6%	31人	301人	10.3%	37人	307人	12.1%	40人	300人	13.3%	44人	327人	13.5%
B15-上智大学	161人	535人	30.1%	180人	548人	32.8%	183人	542人	33.8%	170人	547人	31.1%	184人	553人	33.3%
B16-東洋大学	154人	682人	22.6%	173人	682人	25.4%	169人	697人	24.2%	167人	716人	23.3%	186人	707人	26.3%
B17-法政大学	136人	747人	18.2%	142人	754人	18.8%	141人	751人	18.8%	157人	764人	20.5%	147人	740人	19.9%
B18-明治大学	161人	1,005人	16.0%	166人	1,020人	16.3%	172人	1,029人	16.7%	182人	1,010人	18.0%	175人	1,017人	17.2%
B19-立教大学	144人	608人	23.7%	143人	604人	23.7%	151人	607人	24.9%	158人	630人	25.1%	160人	611人	26.2%
B20-創価大学	87人	319人	27.3%	87人	331人	26.3%	99人	346人	28.6%	95人	339人	28.0%	102人	356人	28.7%
B21-国際大学	5人	48人	10.4%	5人	43人	11.6%	6人	45人	13.3%	8人	50人	16.0%	7人	45人	15.6%
B22-立命館大学	211人	1,244人	17.0%	226人	1,269人	17.8%	238人	1,290人	18.4%	230人	1,244人	18.5%	244人	1,310人	18.6%
B23-関西学院大学	137人	695人	19.7%	136人	702人	19.4%	143人	752人	19.0%	158人	754人	21.0%	150人	761人	19.7%
B24-立命館アジア太平洋大学	49人	163人	30.1%	54人	175人	30.9%	53人	174人	30.5%	54人	168人	32.1%	50人	173人	28.9%
合計	6,992人	44,961人	15.6%	7,405人	45,745人	16.2%	7,764人	46,281人	16.8%	8,051人	45,563人	17.7%	7,884人	46,222人	17.1%

大学名	③教職員に占める女性の比率																	
	平成29年度(H29.5.1)			平成30年度(H30.5.1)			令和元年度(R1.5.1)						令和2年度(R2.5.1)			令和5年度(R5.5.1)		
	実績			実績			目標			実績			実績			目標		
	女性教員(A)	全専任教員数(B)	割合(A/B)	女性教員(A)	全専任教員数(B)	割合(A/B)	女性教員(A)	全専任教員数(B)	割合(A/B)	女性教員(A)	全専任教員数(B)	割合(A/B)	女性教員(A)	全専任教員数(B)	割合(A/B)	女性教員(A)	全専任教員数(B)	割合(A/B)
A01-北海道大学	335人	2,411人	13.9%	331人	2,346人	14.1%	416人	2,374人	17.5%	328人	2,331人	14.1%	331人	2,324人	14.2%	498人	2,374人	21.0%
A02-東北大学	441人	3,150人	14.0%	443人	3,146人	14.1%	529人	3,111人	17.0%	453人	3,121人	14.5%	544人	3,213人	16.9%	778人	3,111人	25.0%
A03-筑波大学	342人	1,882人	18.2%	339人	1,853人	18.3%	388人	1,768人	21.9%	347人	1,857人	18.7%	362人	1,887人	19.2%	448人	1,768人	25.3%
A04-東京大学	1,008人	5,841人	17.3%	1,038人	5,821人	17.8%	1,400人	5,800人	24.1%	1,045人	5,776人	18.1%	1,065人	5,839人	18.2%	1,740人	5,800人	30.0%
A05-東京医科歯科大学	216人	867人	24.9%	219人	871人	25.1%	224人	829人	27.0%	207人	837人	24.7%	213人	858人	24.8%	249人	829人	30.0%
A06-東京工業大学	102人	1,227人	8.3%	102人	1,209人	8.4%	120人	1,250人	9.6%	110人	1,224人	9.0%	121人	1,229人	9.8%	140人	1,250人	11.2%
A07-名古屋大学	411人	2,361人	17.4%	419人	2,354人	17.8%	390人	2,200人	17.7%	408人	2,331人	17.5%	424人	2,319人	18.3%	430人	2,220人	19.4%
A08-京都大学	392人	3,356人	11.7%	412人	3,375人	12.2%	408人	3,238人	12.6%	422人	3,404人	12.4%	436人	3,434人	12.7%	423人	3,020人	14.0%
A09-大阪大学	483人	3,234人	14.9%	568人	3,259人	17.4%	672人	3,307人	20.3%	694人	3,565人	19.5%	728人	3,585人	20.3%	848人	3,391人	25.0%
A10-広島大学	268人	1,678人	16.0%	282人	1,686人	16.7%	303人	1,722人	17.6%	306人	1,732人	17.7%	326人	1,795人	18.2%	353人	1,698人	20.8%
A11-九州大学	325人	2,436人	13.3%	333人	2,409人	13.8%	347人	2,311人	15.0%	346人	2,385人	14.5%	351人	2,378人	14.8%	393人	2,311人	17.0%
A12-慶應義塾大学	606人	2,279人	26.6%	621人	2,307人	26.9%	610人	2,345人	26.0%	640人	2,318人	27.6%	653人	2,315人	28.2%	655人	2,416人	27.1%
A13-早稲田大学	263人	1,697人	15.5%	302人	1,815人	16.6%	333人	1,780人	18.7%	310人	1,824人	17.0%	336人	1,833人	18.3%	402人	1,840人	21.8%
B01-千葉大学	297人	1,370人	21.7%	283人	1,336人	21.2%	315人	1,350人	23.3%	288人	1,308人	22.0%	290人	1,308人	22.2%	338人	1,350人	25.0%
B02-東京外国語大学	95人	257人	37.0%	96人	261人	36.8%	90人	252人	35.7%	100人	250人	40.0%	101人	245人	41.2%	102人	254人	40.2%
B03-東京藝術大学	68人	276人	24.6%	74人	284人	26.1%	90人	278人	32.4%	82人	289人	28.4%	81人	276人	29.3%	114人	278人	41.0%
B04-長岡技術科学大学	24人	219人	11.0%	19人	208人	9.1%	32人	225人	14.2%	19人	205人	9.3%	20人	201人	10.0%	48人	230人	20.9%
B05-金沢大学	199人	1,178人	16.9%	223人	1,188人	18.8%	240人	1,100人	21.8%	225人	1,205人	18.7%	226人	1,216人	18.6%	275人	1,100人	25.0%
B06-豊橋技術科学大学	22人	244人	9.0%	28人	239人	11.7%	23人	269人	8.6%	29人	230人	12.6%	28人	241人	11.6%	30人	269人	11.2%
B07-京都工芸繊維大学	47人	306人	15.4%	46人	303人	15.2%	47人	313人	15.0%	45人	289人	15.6%	47人	287人	16.4%	47人	313人	15.0%
B08-奈良先端科学技術大学院大学	27人	233人	11.6%	22人	232人	9.5%	27人	225人	12.0%	24人	226人	10.6%	24人	217人	11.1%	45人	225人	20.0%
B09-岡山大学	274人	1,523人	18.0%	271人	1,479人	18.3%	330人	1,602人	20.6%	278人	1,479人	18.8%	281人	1,469人	19.1%	412人	1,648人	25.0%
B10-熊本大学	196人	1,095人	17.9%	196人	1,080人	18.1%	230人	1,050人	21.9%	185人	1,063人	17.4%	186人	1,046人	17.8%	250人	1,050人	23.8%
B11-国際教養大学	22人	74人	29.7%	22人	71人	31.0%	25人	76人	32.9%	18人	65人	27.7%	19人	72人	26.4%	25人	76人	32.9%
B12-会津大学	9人	109人	8.3%	8人	111人	7.2%	13人	107人	12.1%	7人	110人	6.4%	8人	112人	7.1%	15人	107人	14.0%
B13-国際基督教大学	54人	151人	35.8%	49人	149人	32.9%	62人	145人	42.8%	54人	155人	34.8%	50人	144人	34.7%	65人	145人	44.8%
B14-芝浦工業大学	48人	320人	15.0%	59人	334人	17.7%	60人	300人	20.0%	63人	308人	20.5%	65人	312人	20.8%	80人	300人	26.7%
B15-上智大学	176人	543人	32.4%	184人	543人	33.9%	180人	547人	32.9%	184人	540人	34.1%	192人	544人	35.3%	190人	547人	34.7%
B16-東洋大学	210人	762人	27.6%	220人	777人	28.3%	197人	792人	24.9%	222人	777人	28.6%	222人	777人	28.6%	205人	792人	25.9%
B17-法政大学	155人	751人	20.6%	159人	751人	21.2%	178人	782人	22.8%	171人	778人	22.0%	179人	767人	23.3%	200人	800人	25.0%
B18-明治大学	179人	996人	18.0%	187人	1,005人	18.6%	213人	1,015人	21.0%	190人	995人	19.1%	197人	991人	19.9%	255人	1,020人	25.0%
B19-立教大学	162人	622人	26.0%	163人	624人	26.1%	170人	630人	27.0%	167人	623人	26.8%	174人	643人	27.1%	230人	640人	35.9%
B20-創価大学	109人	356人	30.6%	116人	364人	31.9%	103人	339人	30.4%	117人	352人	33.2%	114人	352人	32.4%	110人	334人	32.9%
B21-国際大学	5人	42人	11.9%	6人	44人	13.6%	11人	52人	21.2%	8人	44人	18.2%	9人	53人	17.0%	14人	54人	25.9%
B22-立命館大学	253人	1,346人	18.8%	283人	1,361人	20.8%	270人	1,244人	21.7%	308人	1,399人	22.0%	332人	1,416人	23.4%	311人	1,244人	25.0%
B23-関西学院大学	154人	762人	20.2%	153人	750人	20.4%	165人	754人	21.9%	163人	748人	21.8%	164人	752人	21.8%	174人	754人	23.1%
B24-立命館アジア太平洋大学	53人	170人	31.2%	51人	167人	30.5%	59人	168人	35.1%	51人	166人	30.7%	51人	167人	30.5%	68人	168人	40.5%
合計	8,030人	46,124人	17.4%	8,327人	46,112人	18.1%	9,270人	45,650人	20.3%	8,614人	46,309人	18.6%	8,950人	46,617人	19.2%	10,960人	45,726人	24.0%



大学名	③教職員に占める女性の比率																	
	平成25年度(H25.5.1)			平成26年度(H26.5.1)			平成27年度(H27.5.1)			平成28年度(H28.5.1)						平成29年度(H29.5.1)		
	実績			実績			実績			目標			実績			実績		
	女性職員(C)	全専任職員数(D)	割合(C/D)	女性職員(C)	全専任職員数(D)	割合(C/D)	女性職員(C)	全専任職員数(D)	割合(C/D)	女性職員(C)	全専任職員数(D)	割合(C/D)	女性職員(C)	全専任職員数(D)	割合(C/D)	女性職員(C)	全専任職員数(D)	割合(C/D)
A01-北海道大学	613人	1,590人	38.6%	641人	1,610人	39.8%	660人	1,616人	40.8%	620人	1,590人	39.0%	703人	1,641人	42.8%	724人	1,664人	43.5%
A02-東北大学	402人	1,414人	28.4%	441人	1,481人	29.8%	455人	1,474人	30.9%	458人	1,414人	32.4%	448人	1,466人	30.6%	459人	1,451人	31.6%
A03-筑波大学	497人	1,201人	41.4%	502人	1,077人	46.6%	512人	1,082人	47.3%	515人	1,103人	46.7%	532人	1,088人	48.9%	550人	1,089人	50.5%
A04-東京大学	1,041人	2,393人	43.5%	1,096人	2,442人	44.9%	1,143人	2,474人	46.2%	1,100人	2,400人	45.8%	1,173人	2,496人	47.0%	1,232人	2,549人	48.3%
A05-東京医科歯科大学	118人	361人	32.7%	150人	379人	39.6%	168人	393人	42.7%	118人	361人	32.7%	169人	384人	44.0%	161人	346人	46.5%
A06-東京工業大学	410人	883人	46.4%	431人	920人	46.8%	457人	931人	49.1%	430人	900人	47.8%	467人	964人	48.4%	462人	971人	47.6%
A07-名古屋大学	275人	761人	36.1%	284人	769人	36.9%	309人	781人	39.6%	295人	795人	37.1%	335人	818人	41.0%	338人	804人	42.0%
A08-京都大学	633人	1,771人	35.7%	669人	1,776人	37.7%	740人	1,809人	40.9%	651人	1,771人	36.8%	693人	1,635人	42.4%	731人	1,671人	43.7%
A09-大阪大学	629人	1,335人	47.1%	669人	1,367人	48.9%	733人	1,414人	51.8%	629人	1,335人	47.1%	738人	1,402人	52.6%	726人	1,396人	52.0%
A10-広島大学	200人	617人	32.4%	209人	619人	33.8%	223人	636人	35.1%	207人	599人	34.6%	233人	637人	36.6%	238人	627人	38.0%
A11-九州大学	752人	1,848人	40.7%	781人	1,755人	44.5%	863人	1,877人	46.0%	786人	1,848人	42.5%	832人	1,878人	44.3%	799人	1,840人	43.4%
A12-慶應義塾大学	631人	988人	63.9%	650人	1,008人	64.5%	665人	1,035人	64.3%	637人	990人	64.3%	672人	1,057人	63.6%	695人	1,083人	64.2%
A13-早稲田大学	381人	1,125人	33.9%	390人	1,124人	34.7%	407人	1,128人	36.1%	387人	1,125人	34.4%	427人	1,145人	37.3%	415人	1,130人	36.7%
B01-千葉大学	177人	506人	35.0%	181人	518人	34.9%	179人	521人	34.4%	187人	520人	36.0%	184人	520人	35.4%	193人	514人	37.5%
B02-東京外国語大学	45人	134人	33.6%	48人	132人	36.4%	50人	136人	36.8%	48人	136人	35.3%	50人	135人	37.0%	53人	139人	38.1%
B03-東京藝術大学	38人	110人	34.5%	43人	113人	38.1%	71人	139人	51.1%	45人	120人	37.5%	82人	150人	54.7%	88人	151人	58.3%
B04-長岡技術科学大学	32人	137人	23.4%	30人	133人	22.6%	28人	132人	21.2%	35人	139人	25.2%	39人	137人	28.5%	44人	145人	30.3%
B05-金沢大学	159人	424人	37.5%	201人	437人	46.0%	211人	436人	48.4%	174人	420人	41.4%	222人	437人	50.8%	220人	436人	50.5%
B06-豊橋技術科学大学	35人	136人	25.7%	39人	151人	25.8%	46人	155人	29.7%	46人	155人	29.7%	51人	153人	33.3%	56人	159人	35.2%
B07-京都工芸繊維大学	48人	164人	29.3%	52人	152人	34.2%	54人	156人	34.6%	55人	172人	32.0%	57人	161人	35.4%	60人	164人	36.6%
B08-奈良先端科学技術大学院大学	44人	155人	28.4%	44人	167人	26.3%	46人	173人	26.6%	50人	175人	28.6%	50人	172人	29.1%	50人	170人	29.4%
B09-岡山大学	340人	737人	46.1%	365人	766人	47.7%	406人	825人	49.2%	380人	760人	50.0%	437人	848人	51.5%	451人	853人	52.9%
B10-熊本大学	219人	605人	36.2%	221人	582人	38.0%	225人	580人	38.8%	225人	600人	37.5%	219人	568人	38.6%	230人	580人	39.7%
B11-国際教養大学	36人	65人	55.4%	29人	58人	50.0%	35人	64人	54.7%	39人	73人	53.4%	35人	63人	55.6%	38人	67人	56.7%
B12-会津大学	17人	56人	30.4%	19人	57人	33.3%	19人	57人	33.3%	18人	56人	32.1%	21人	57人	36.8%	23人	57人	40.4%
B13-国際基督教大学	67人	112人	59.8%	67人	113人	59.3%	65人	108人	60.2%	67人	113人	59.3%	66人	107人	61.7%	71人	111人	64.0%
B14-芝浦工業大学	78人	161人	48.4%	79人	175人	45.1%	81人	180人	45.0%	90人	180人	50.0%	78人	178人	43.8%	88人	185人	47.6%
B15-上智大学	166人	293人	56.7%	176人	295人	59.7%	165人	289人	57.1%	166人	293人	56.7%	156人	278人	56.1%	149人	266人	56.0%
B16-東洋大学	221人	478人	46.2%	242人	513人	47.2%	251人	524人	47.9%	258人	532人	48.5%	273人	547人	49.9%	301人	598人	50.3%
B17-法政大学	332人	587人	56.6%	338人	593人	57.0%	335人	590人	56.8%	342人	590人	58.0%	341人	596人	57.2%	357人	613人	58.2%
B18-明治大学	210人	561人	37.4%	213人	564人	37.8%	211人	562人	37.5%	222人	570人	38.9%	207人	556人	37.2%	209人	563人	37.1%
B19-立教大学	195人	396人	49.2%	202人	396人	51.0%	202人	406人	49.8%	200人	400人	50.0%	201人	401人	50.1%	185人	377人	49.1%
B20-創価大学	69人	208人	33.2%	62人	216人	28.7%	61人	221人	27.6%	72人	208人	34.6%	61人	222人	27.5%	69人	224人	30.8%
B21-国際大学	25人	39人	64.1%	24人	38人	63.2%	27人	42人	64.3%	27人	43人	62.8%	28人	41人	68.3%	30人	43人	69.8%
B22-立命館大学	695人	1,156人	60.1%	696人	1,140人	61.1%	701人	1,136人	61.7%	695人	1,156人	60.1%	696人	1,120人	62.1%	695人	1,104人	63.0%
B23-関西学院大学	253人	503人	50.3%	254人	515人	49.3%	261人	523人	49.9%	260人	510人	51.0%	270人	529人	51.0%	269人	524人	51.3%
B24-立命館アジア太平洋大学	141人	212人	66.5%	134人	204人	65.7%	132人	197人	67.0%	141人	212人	66.5%	131人	199人	65.8%	128人	191人	67.0%
合計	10,224人	24,222人	42.2%	10,672人	24,355人	43.8%	11,197人	24,802人	45.1%	10,675人	24,364人	43.8%	11,377人	24,786人	45.9%	11,587人	24,855人	46.6%

大学名	③教職員に占める女性の比率											
	令和元年度(R1.5.1)						令和2年度(R2.5.1)			令和5年度(R5.5.1)		
	目標			実績			実績			目標		
	女性職員(C)	全専任職員数(D)	割合(C/D)	女性職員(C)	全専任職員数(D)	割合(C/D)	女性職員(C)	全専任職員数(D)	割合(C/D)	女性職員(C)	全専任職員数(D)	割合(C/D)
A01-北海道大学	627人	1,590人	39.4%	724人	1,671人	43.3%	811人	1,744人	46.5%	636人	1,590人	40.0%
A02-東北大学	514人	1,414人	36.4%	459人	1,431人	32.1%	471人	1,404人	33.5%	588人	1,414人	41.6%
A03-筑波大学	540人	1,127人	47.9%	550人	1,039人	52.9%	611人	1,100人	55.5%	575人	1,159人	49.6%
A04-東京大学	1,200人	2,400人	50.0%	1,232人	2,601人	47.4%	1,371人	2,740人	50.0%	1,200人	2,400人	50.0%
A05-東京医科歯科大学	118人	361人	32.7%	161人	373人	43.2%	200人	391人	51.2%	118人	361人	32.7%
A06-東京工業大学	440人	900人	48.9%	462人	910人	50.8%	438人	956人	45.8%	440人	900人	48.9%
A07-名古屋大学	310人	800人	38.8%	338人	804人	42.0%	332人	718人	46.2%	330人	805人	41.0%
A08-京都大学	669人	1,771人	37.8%	731人	1,675人	43.6%	774人	1,709人	45.3%	682人	1,771人	38.5%
A09-大阪大学	629人	1,335人	47.1%	726人	1,398人	51.9%	822人	1,464人	56.1%	629人	1,335人	47.1%
A10-広島大学	205人	572人	35.8%	238人	605人	39.3%	243人	602人	40.4%	200人	536人	37.3%
A11-九州大学	833人	1,848人	45.1%	799人	1,736人	46.0%	826人	1,777人	46.5%	924人	1,848人	50.0%
A12-慶應義塾大学	643人	992人	64.8%	695人	1,122人	61.9%	782人	1,171人	66.8%	650人	1,000人	65.0%
A13-早稲田大学	393人	1,125人	34.9%	415人	1,112人	37.3%	441人	1,138人	38.8%	401人	1,125人	35.6%
B01-千葉大学	205人	540人	38.0%	193人	522人	37.0%	239人	540人	44.3%	224人	560人	40.0%
B02-東京外国語大学	51人	137人	37.2%	53人	137人	38.7%	59人	137人	43.1%	55人	140人	39.3%
B03-東京藝術大学	53人	120人	44.2%	88人	156人	56.4%	96人	158人	60.8%	60人	120人	50.0%
B04-長岡技術科学大学	41人	139人	29.5%	44人	138人	31.9%	54人	150人	36.0%	43人	141人	30.5%
B05-金沢大学	189人	420人	45.0%	220人	451人	48.8%	248人	468人	53.0%	210人	420人	50.0%
B06-豊橋技術科学大学	46人	155人	29.7%	56人	152人	36.8%	63人	165人	38.2%	46人	155人	29.7%
B07-京都工芸繊維大学	62人	172人	36.0%	60人	166人	36.1%	61人	170人	35.9%	69人	172人	40.1%
B08-奈良先端科学技術大学院大学	55人	175人	31.4%	50人	169人	29.6%	55人	167人	32.9%	60人	175人	34.3%
B09-岡山大学	389人	778人	50.0%	451人	854人	52.8%	520人	905人	57.5%	400人	800人	50.0%
B10-熊本大学	240人	600人	40.0%	230人	578人	39.8%	249人	583人	42.7%	250人	600人	41.7%
B11-国際教養大学	39人	73人	53.4%	38人	64人	59.4%	49人	79人	62.0%	39人	73人	53.4%
B12-会津大学	20人	56人	35.7%	23人	58人	39.7%	26人	58人	44.8%	22人	56人	39.3%
B13-国際基督教大学	67人	107人	62.6%	71人	113人	62.8%	74人	117人	63.2%	67人	104人	64.4%
B14-芝浦工業大学	90人	180人	50.0%	88人	189人	46.6%	79人	180人	43.9%	90人	180人	50.0%
B15-上智大学	166人	293人	56.7%	149人	247人	60.3%	122人	238人	51.3%	166人	293人	56.7%
B16-東洋大学	308人	597人	51.6%	301人	597人	50.4%	340人	631人	53.9%	305人	590人	51.7%
B17-法政大学	345人	593人	58.2%	357人	618人	57.8%	365人	635人	57.5%	347人	595人	58.3%
B18-明治大学	245人	590人	41.5%	209人	573人	36.5%	216人	581人	37.2%	270人	600人	45.0%
B19-立教大学	190人	380人	50.0%	185人	366人	50.5%	186人	370人	50.3%	190人	380人	50.0%
B20-創価大学	78人	208人	37.5%	69人	219人	31.5%	76人	228人	33.3%	84人	208人	40.4%
B21-国際大学	27人	44人	61.4%	30人	46人	65.2%	33人	48人	68.8%	28人	45人	62.2%
B22-立命館大学	695人	1,156人	60.1%	695人	1,114人	62.4%	744人	1,144人	65.0%	695人	1,156人	60.1%
B23-関西学院大学	260人	510人	51.0%	269人	531人	50.7%	330人	586人	56.3%	260人	510人	51.0%
B24-立命館アジア太平洋大学	141人	212人	66.5%	128人	202人	63.4%	149人	225人	66.2%	141人	212人	66.5%
合計	11,123人	24,470人	45.5%	11,587人	24,737人	46.8%	12,555人	25,477人	49.3%	11,494人	24,529人	46.9%

大学名	④全学生に占める外国人留学生の割合														
	平成25年度(H25.5.1)					平成26年度(H26.5.1)					平成27年度(H27.5.1)				
	実績					実績					実績				
	外国人留学生数(A)	うち在留資格が「留学」の者	うち在留資格が「留学」以外の者	全学生数(B)	割合(A/B)	外国人留学生数(A)	うち在留資格が「留学」の者	うち在留資格が「留学」以外の者	全学生数(B)	割合(A/B)	外国人留学生数(A)	うち在留資格が「留学」の者	うち在留資格が「留学」以外の者	全学生数(B)	割合(A/B)
A01-北海道大学	1,407人	1,384人	23人	18,043人	7.8%	1,484人	1,456人	28人	17,909人	8.3%	1,595人	1,570人	25人	17,939人	8.9%
A02-東北大学	1,476人	1,436人	40人	18,346人	8.0%	1,561人	1,532人	29人	18,380人	8.5%	1,677人	1,663人	14人	18,460人	9.1%
A03-筑波大学	1,886人	1,744人	142人	17,081人	11.0%	2,046人	1,889人	157人	17,152人	11.9%	2,194人	2,062人	132人	17,359人	12.6%
A04-東京大学	2,912人	2,839人	73人	28,128人	10.4%	2,873人	2,801人	72人	28,039人	10.2%	3,062人	2,993人	69人	28,144人	10.9%
A05-東京医科歯科大学	217人	210人	7人	3,134人	6.9%	222人	209人	13人	3,151人	7.0%	248人	239人	9人	3,244人	7.6%
A06-東京工業大学	1,247人	1,235人	12人	10,129人	12.3%	1,238人	1,224人	14人	10,043人	12.3%	1,238人	1,223人	15人	10,110人	12.2%
A07-名古屋大学	1,541人	1,536人	5人	16,403人	9.4%	1,544人	1,536人	8人	16,403人	9.4%	1,484人	1,477人	7人	16,270人	9.1%
A08-京都大学	1,733人	1,692人	41人	23,493人	7.4%	1,773人	1,732人	41人	23,405人	7.6%	1,876人	1,816人	60人	23,391人	8.0%
A09-大阪大学	1,996人	1,985人	11人	24,611人	8.1%	2,017人	2,012人	5人	24,489人	8.2%	2,103人	2,094人	9人	24,514人	8.6%
A10-広島大学	1,022人	994人	28人	15,515人	6.6%	1,096人	1,060人	36人	15,523人	7.1%	1,157人	1,110人	47人	15,637人	7.4%
A11-九州大学	2,025人	1,969人	56人	19,174人	10.6%	2,056人	1,972人	84人	19,173人	10.7%	2,164人	2,097人	67人	19,090人	11.3%
A12-慶應義塾大学	1,360人	1,256人	104人	34,177人	4.0%	1,420人	1,303人	117人	34,283人	4.1%	1,544人	1,418人	126人	34,310人	4.5%
A13-早稲田大学	4,415人	3,743人	672人	54,808人	8.1%	4,766人	4,354人	412人	54,339人	8.8%	4,921人	4,563人	358人	53,407人	9.2%
B01-千葉大学	957人	884人	73人	14,966人	6.4%	891人	819人	72人	14,825人	6.0%	861人	787人	74人	14,793人	5.8%
B02-東京外国語大学	558人	524人	34人	4,559人	12.2%	606人	563人	43人	4,592人	13.2%	615人	574人	41人	4,647人	13.2%
B03-東京藝術大学	131人	116人	15人	3,313人	4.0%	125人	117人	8人	3,356人	3.7%	159人	147人	12人	3,394人	4.7%
B04-長岡技術科学大学	301人	295人	6人	2,608人	11.5%	292人	281人	11人	2,666人	11.0%	299人	292人	7人	2,612人	11.4%
B05-金沢大学	510人	497人	13人	10,628人	4.8%	513人	495人	18人	10,538人	4.9%	555人	533人	22人	10,506人	5.3%
B06-豊橋技術科学大学	192人	187人	5人	2,374人	8.1%	176人	175人	1人	2,391人	7.4%	167人	166人	1人	2,244人	7.4%
B07-京都工芸繊維大学	207人	203人	4人	4,137人	5.0%	189人	189人	0人	4,141人	4.6%	195人	195人	0人	4,079人	4.8%
B08-奈良先端科学技術大学院大学	149人	144人	5人	1,099人	13.6%	161人	156人	5人	1,091人	14.8%	193人	188人	5人	1,161人	16.6%
B09-岡山大学	468人	465人	3人	13,487人	3.5%	467人	458人	9人	13,400人	3.5%	529人	518人	11人	13,465人	3.9%
B10-熊本大学	530人	408人	122人	10,356人	5.1%	501人	432人	69人	10,362人	4.8%	553人	470人	83人	10,399人	5.3%
B11-国際教養大学	140人	140人	0人	1,052人	13.3%	186人	171人	15人	1,105人	16.8%	214人	198人	16人	1,139人	18.8%
B12-会津大学	53人	49人	4人	1,272人	4.2%	49人	45人	4人	1,234人	4.0%	42人	40人	2人	1,224人	3.4%
B13-国際基督教大学	214人	196人	18人	2,966人	7.2%	193人	178人	15人	2,841人	6.8%	179人	163人	16人	2,848人	6.3%
B14-芝浦工業大学	110人	108人	2人	8,420人	1.3%	156人	154人	2人	8,521人	1.8%	199人	198人	1人	8,409人	2.4%
B15-上智大学	836人	747人	89人	13,267人	6.3%	1,001人	911人	90人	13,927人	7.2%	1,135人	1,035人	100人	14,355人	7.9%
B16-東洋大学	402人	375人	27人	29,372人	1.4%	423人	392人	31人	29,620人	1.4%	493人	469人	24人	29,897人	1.6%
B17-法政大学	534人	534人	0人	29,318人	1.8%	545人	545人	0人	29,364人	1.9%	633人	633人	0人	29,143人	2.2%
B18-明治大学	1,168人	1,083人	85人	32,700人	3.6%	1,187人	1,095人	92人	32,503人	3.7%	1,265人	1,177人	88人	33,101人	3.8%
B19-立教大学	644人	517人	127人	21,342人	3.0%	649人	503人	146人	21,361人	3.0%	708人	550人	158人	21,130人	3.4%
B20-創価大学	242人	234人	8人	8,256人	2.9%	246人	241人	5人	8,130人	3.0%	270人	260人	10人	8,125人	3.3%
B21-国際大学	285人	283人	2人	331人	86.1%	291人	288人	3人	339人	85.8%	287人	283人	4人	334人	85.9%
B22-立命館大学	1,534人	1,417人	117人	36,372人	4.2%	1,537人	1,440人	97人	36,358人	4.2%	1,679人	1,560人	119人	36,128人	4.6%
B23-関西学院大学	708人	708人	0人	24,853人	2.8%	721人	721人	0人	24,661人	2.9%	695人	695人	0人	24,709人	2.8%
B24-立命館アジア太平洋大学	2,435人	2,419人	16人	5,655人	43.1%	2,529人	2,499人	30人	5,745人	44.0%	2,799人	2,765人	34人	5,881人	47.6%
合計	36,545人	34,556人	1,989人	565,745人	6.5%	37,730人	35,948人	1,782人	565,360人	6.7%	39,987人	38,221人	1,766人	565,598人	7.1%

大学名	④全学生に占める外国人留学生の割合													
	平成28年度(H28.5.1)													
	目標					実績								
	外国人留学生数(A)	うち在留資格が「留学」の者	うち在留資格が「留学」以外の者	全学生数(B)	割合(A/B)	外国人留学生数(A)	うち女性	うち在留資格が「留学」の者	うち女性	うち在留資格が「留学」以外の者	うち女性	全学生数(B)	うち女性	割合(A/B)
A01-北海道大学	1,829人	1,800人	29人	18,043人	10.1%	1,777人	911人	1,735人	897人	42人	14人	18,171人	5,535人	9.8%
A02-東北大学	1,680人	1,600人	80人	18,290人	9.2%	2,023人	849人	1,944人	818人	79人	31人	18,556人	4,821人	10.9%
A03-筑波大学	2,380人	2,213人	167人	17,081人	13.9%	2,490人	1,315人	2,326人	1,238人	164人	77人	17,498人	6,792人	14.2%
A04-東京大学	3,350人	3,200人	150人	28,550人	11.7%	3,328人	1,442人	3,261人	1,405人	67人	37人	28,253人	6,631人	11.8%
A05-東京医科歯科大学	228人	221人	7人	2,998人	7.6%	286人	159人	277人	153人	9人	6人	3,226人	1,580人	8.9%
A06-東京工業大学	1,305人	1,288人	17人	10,200人	12.8%	1,261人	322人	1,239人	314人	22人	8人	10,063人	1,470人	12.5%
A07-名古屋大学	1,760人	1,750人	10人	16,403人	10.7%	1,531人	754人	1,525人	752人	6人	2人	16,226人	4,886人	9.4%
A08-京都大学	2,441人	2,197人	244人	23,493人	10.4%	2,082人	946人	2,013人	922人	69人	24人	23,492人	5,711人	8.9%
A09-大阪大学	2,133人	2,123人	10人	23,000人	9.3%	2,257人	1,155人	2,186人	1,123人	71人	32人	24,476人	7,821人	9.2%
A10-広島大学	1,382人	1,344人	38人	15,515人	8.9%	1,242人	615人	1,191人	587人	51人	28人	15,617人	5,646人	8.0%
A11-九州大学	2,500人	2,300人	200人	19,174人	13.0%	2,173人	984人	2,089人	947人	84人	37人	18,973人	5,314人	11.5%
A12-慶應義塾大学	1,550人	1,400人	150人	34,321人	4.5%	1,691人	872人	1,518人	762人	173人	110人	34,240人	11,955人	4.9%
A13-早稲田大学	6,500人	5,655人	845人	51,477人	12.6%	5,066人	2,645人	4,584人	2,448人	482人	197人	52,604人	19,515人	9.6%
B01-千葉大学	1,000人	900人	100人	15,500人	6.5%	816人	408人	792人	397人	24人	11人	14,591人	5,511人	5.6%
B02-東京外国語大学	580人	552人	28人	4,597人	12.6%	628人	437人	588人	408人	40人	29人	4,721人	3,097人	13.3%
B03-東京藝術大学	273人	235人	38人	3,397人	8.0%	234人	150人	214人	137人	20人	13人	3,447人	2,255人	6.8%
B04-長岡技術科学大学	364人	358人	6人	2,608人	14.0%	309人	94人	300人	92人	9人	2人	2,735人	303人	11.3%
B05-金沢大学	535人	515人	20人	10,630人	5.0%	588人	290人	557人	278人	31人	12人	10,488人	3,843人	5.6%
B06-豊橋技術科学大学	192人	187人	5人	2,244人	8.6%	163人	54人	162人	53人	1人	1人	2,215人	308人	7.4%
B07-京都工芸繊維大学	240人	230人	10人	4,000人	6.0%	217人	109人	217人	109人	0人	0人	4,077人	1,092人	5.3%
B08-奈良先端科学技術大学院大学	210人	205人	5人	1,099人	19.1%	216人	65人	214人	63人	2人	2人	1,180人	242人	18.3%
B09-岡山大学	750人	720人	30人	13,700人	5.5%	623人	332人	602人	322人	21人	10人	13,432人	5,334人	4.6%
B10-熊本大学	690人	550人	140人	10,000人	6.9%	549人	265人	496人	231人	53人	34人	10,334人	3,888人	5.3%
B11-国際教養大学	150人	150人	0人	1,070人	14.0%	223人	116人	200人	104人	23人	12人	1,106人	656人	20.2%
B12-会津大学	63人	59人	4人	1,280人	4.9%	59人	10人	58人	10人	1人	0人	1,216人	137人	4.9%
B13-国際基督教大学	259人	240人	19人	2,940人	8.8%	213人	134人	198人	126人	15人	8人	2,976人	1,941人	7.2%
B14-芝浦工業大学	670人	570人	100人	8,900人	7.5%	232人	74人	226人	74人	6人	0人	8,474人	1,295人	2.7%
B15-上智大学	1,339人	1,219人	120人	14,085人	9.5%	1,288人	713人	1,174人	660人	114人	53人	14,680人	8,305人	8.8%
B16-東洋大学	585人	540人	45人	29,025人	2.0%	686人	378人	657人	361人	29人	17人	30,561人	12,612人	2.2%
B17-法政大学	916人	916人	0人	29,000人	3.2%	794人	429人	794人	429人	0人	0人	30,589人	11,171人	2.6%
B18-明治大学	1,800人	1,600人	200人	32,000人	5.6%	1,382人	764人	1,285人	713人	97人	51人	33,521人	11,429人	4.1%
B19-立教大学	850人	710人	140人	21,400人	4.0%	851人	451人	681人	365人	170人	86人	21,025人	11,146人	4.0%
B20-創価大学	430人	410人	20人	8,216人	5.2%	447人	269人	440人	266人	7人	3人	7,915人	3,690人	5.6%
B21-国際大学	336人	331人	5人	420人	80.0%	321人	130人	319人	128人	2人	2人	368人	143人	87.2%
B22-立命館大学	1,980人	1,770人	210人	36,372人	5.4%	2,022人	915人	1,855人	856人	167人	59人	36,504人	13,266人	5.5%
B23-関西学院大学	880人	880人	0人	24,052人	3.7%	734人	368人	723人	361人	11人	7人	25,079人	11,973人	2.9%
B24-立命館アジア太平洋大学	2,604人	2,570人	34人	5,580人	46.7%	2,973人	1,488人	2,942人	1,474人	31人	14人	5,948人	3,028人	50.0%
合計	46,734人	43,508人	3,226人	560,660人	8.3%	43,775人	21,412人	41,582人	20,383人	2,193人	1,029人	568,577人	204,342人	7.7%

大学名	④全学生に占める外国人留学生の割合																	
	平成29年度(H29.5.1)									平成30年度(H30.5.1)								
	実績									実績								
	外国人留学生数(A)	うち女性	うち在留資格が「留学」の者	うち女性	うち在留資格が「留学」以外の者	うち女性	全学生数(B)	うち女性	割合(A/B)	外国人留学生数(A)	うち女性	うち在留資格が「留学」の者	うち女性	うち在留資格が「留学」以外の者	うち女性	全学生数(B)	うち女性	割合(A/B)
A01-北海道大学	1,891人	974人	1,851人	962人	40人	12人	18,362人	5,614人	10.3%	2,162人	1,067人	2,102人	1,044人	60人	23人	18,607人	5,559人	11.6%
A02-東北大学	2,111人	873人	2,027人	841人	84人	32人	18,621人	4,904人	11.3%	2,167人	930人	2,089人	901人	78人	29人	18,448人	4,930人	11.7%
A03-筑波大学	2,603人	1,398人	2,426人	1,316人	177人	82人	17,560人	6,867人	14.8%	2,615人	1,386人	2,457人	1,316人	158人	70人	17,483人	6,835人	15.0%
A04-東京大学	3,717人	1,591人	3,621人	1,545人	96人	46人	28,446人	6,768人	13.1%	3,957人	1,745人	3,846人	1,684人	111人	61人	28,409人	6,912人	13.9%
A05-東京医科歯科大学	309人	171人	303人	168人	6人	3人	3,229人	1,593人	9.6%	355人	188人	343人	182人	12人	6人	3,235人	1,595人	11.0%
A06-東京工業大学	1,467人	432人	1,434人	423人	33人	9人	10,243人	1,579人	14.3%	1,705人	514人	1,661人	498人	44人	16人	10,600人	1,724人	16.1%
A07-名古屋大学	1,639人	819人	1,637人	817人	2人	2人	16,175人	4,889人	10.1%	1,983人	1,015人	1,981人	1,014人	2人	1人	16,215人	4,945人	12.2%
A08-京都大学	2,237人	1,018人	2,138人	987人	99人	31人	23,272人	5,729人	9.6%	2,468人	1,135人	2,387人	1,102人	81人	33人	23,515人	5,925人	10.5%
A09-大阪大学	2,375人	1,203人	2,273人	1,155人	102人	48人	24,372人	7,866人	9.7%	2,587人	1,274人	2,480人	1,217人	107人	57人	24,289人	7,988人	10.7%
A10-広島大学	1,491人	762人	1,443人	736人	48人	26人	15,788人	5,795人	9.4%	1,741人	919人	1,660人	880人	81人	39人	15,888人	5,928人	11.0%
A11-九州大学	2,276人	1,038人	2,201人	1,002人	75人	36人	19,036人	5,359人	12.0%	2,386人	1,074人	2,313人	1,041人	73人	33人	18,962人	5,374人	12.6%
A12-慶應義塾大学	1,844人	955人	1,677人	891人	167人	64人	34,292人	12,272人	5.4%	2,044人	1,074人	1,908人	1,024人	136人	50人	34,401人	12,390人	5.9%
A13-早稲田大学	5,421人	2,866人	4,877人	2,623人	544人	243人	51,732人	19,460人	10.5%	5,783人	3,012人	5,200人	2,737人	583人	275人	51,099人	19,125人	11.3%
B01-千葉大学	862人	412人	831人	399人	31人	13人	14,533人	5,501人	5.9%	1,006人	491人	956人	466人	50人	25人	14,656人	5,625人	6.9%
B02-東京外国語大学	669人	456人	652人	442人	17人	14人	4,690人	3,051人	14.3%	751人	497人	719人	473人	32人	24人	4,728人	3,126人	15.9%
B03-東京藝術大学	273人	169人	263人	163人	10人	6人	3,492人	2,306人	7.8%	330人	203人	305人	186人	25人	17人	3,478人	2,258人	9.5%
B04-長岡技術科学大学	308人	90人	300人	87人	8人	3人	2,661人	312人	11.6%	318人	89人	310人	85人	8人	4人	2,376人	264人	13.4%
B05-金沢大学	621人	290人	585人	273人	36人	17人	10,427人	3,821人	6.0%	663人	315人	632人	298人	31人	17人	10,442人	3,906人	6.3%
B06-豊橋技術科学大学	193人	65人	191人	63人	2人	2人	2,143人	213人	9.0%	239人	81人	238人	81人	1人	0人	2,094人	234人	11.4%
B07-京都工芸繊維大学	222人	101人	220人	99人	2人	2人	4,032人	1,064人	5.5%	254人	112人	254人	112人	0人	0人	4,038人	1,102人	6.3%
B08-奈良先端科学技術大学院大学	230人	65人	229人	64人	1人	1人	1,139人	243人	20.2%	252人	85人	250人	85人	2人	0人	1,138人	266人	22.1%
B09-岡山大学	697人	351人	685人	347人	12人	4人	13,499人	5,383人	5.2%	750人	377人	710人	360人	40人	17人	13,485人	5,453人	5.6%
B10-熊本大学	598人	294人	507人	248人	91人	46人	10,257人	3,927人	5.8%	642人	311人	522人	258人	120人	53人	10,222人	3,970人	6.3%
B11-国際教養大学	224人	122人	201人	109人	23人	13人	1,085人	686人	20.6%	191人	112人	191人	112人	0人	0人	1,088人	694人	17.6%
B12-会津大学	75人	18人	74人	18人	1人	0人	1,243人	144人	6.0%	75人	17人	75人	17人	0人	0人	1,233人	142人	6.1%
B13-国際基督教大学	224人	136人	216人	131人	8人	5人	3,027人	1,964人	7.4%	259人	159人	251人	156人	8人	3人	3,212人	2,066人	8.1%
B14-芝浦工業大学	322人	90人	313人	88人	9人	2人	8,837人	1,429人	3.6%	422人	118人	410人	114人	12人	4人	9,000人	1,556人	4.7%
B15-上智大学	1,420人	796人	1,314人	750人	106人	46人	14,671人	8,434人	9.7%	1,575人	874人	1,349人	762人	226人	112人	14,723人	8,695人	10.7%
B16-東洋大学	1,049人	545人	1,015人	531人	34人	14人	31,676人	13,190人	3.3%	1,284人	635人	1,272人	631人	12人	4人	32,025人	13,503人	4.0%
B17-法政大学	931人	499人	931人	499人	0人	0人	31,506人	11,546人	3.0%	1,029人	536人	1,029人	536人	0人	0人	30,966人	11,591人	3.3%
B18-明治大学	1,546人	841人	1,434人	785人	112人	56人	33,629人	11,696人	4.6%	1,653人	884人	1,530人	818人	123人	66人	33,561人	11,789人	4.9%
B19-立教大学	989人	503人	825人	414人	164人	89人	21,110人	11,227人	4.7%	1,074人	552人	882人	459人	192人	93人	20,996人	11,271人	5.1%
B20-創価大学	562人	343人	553人	337人	9人	6人	7,872人	3,755人	7.1%	630人	370人	621人	364人	9人	6人	7,712人	3,878人	8.2%
B21-国際大学	336人	136人	335人	136人	1人	0人	362人	144人	92.8%	331人	134人	327人	132人	4人	2人	362人	134人	91.4%
B22-立命館大学	2,352人	1,035人	2,141人	972人	211人	63人	37,019人	13,460人	6.4%	2,641人	1,168人	2,446人	1,109人	195人	59人	36,717人	13,565人	7.2%
B23-関西学院大学	741人	347人	728人	340人	13人	7人	25,769人	12,420人	2.9%	804人	362人	790人	353人	14人	9人	25,979人	12,649人	3.1%
B24-立命館アジア太平洋大学	2,982人	1,514人	2,947人	1,500人	35人	14人	5,887人	3,022人	50.7%	3,030人	1,548人	3,008人	1,540人	22人	8人	5,963人	3,079人	50.8%
合計	47,807人	23,318人	45,398人	22,261人	2,409人	1,057人	571,694人	207,633人	8.4%	52,156人	25,363人	49,504人	24,147人	2,652人	1,216人	571,345人	210,046人	9.1%

大学名	④全学生に占める外国人留学生の割合																						
	令和元年度(R1.5.1)													令和2年度(R2.5.1)									
	目標					実績								実績									
	外国人留学生数(A)	うち在留資格が「留学」の者	うち在留資格が「留学」以外の者	全学生数(B)	割合(A/B)	外国人留学生数(A)	うち女性	うち在留資格が「留学」の者	うち女性	うち在留資格が「留学」以外の者	うち女性	全学生数(B)	うち女性	割合(A/B)	外国人留学生数(A)	うち女性	うち在留資格が「留学」の者	うち女性	うち在留資格が「留学」以外の者	うち女性	全学生数(B)	うち女性	割合(A/B)
A01-北海道大学	2,035人	2,000人	35人	18,043人	11.3%	2,268人	1,140人	2,223人	1,120人	45人	20人	18,713人	5,656人	12.1%	2,135人	1,060人	2,093人	1,042人	42人	18人	18,105人	5,368人	11.8%
A02-東北大学	2,200人	2,100人	100人	18,290人	12.0%	2,247人	984人	2,162人	946人	85人	38人	18,395人	5,034人	12.2%	2,186人	974人	2,081人	918人	105人	56人	18,189人	4,973人	12.0%
A03-筑波大学	2,860人	2,660人	200人	17,081人	16.7%	2,536人	1,269人	2,372人	1,199人	164人	70人	17,267人	6,633人	14.7%	2,471人	1,223人	2,261人	1,140人	210人	83人	17,143人	6,522人	14.4%
A04-東京大学	3,800人	3,700人	100人	29,000人	13.1%	4,276人	1,897人	4,168人	1,848人	108人	49人	28,485人	6,915人	15.0%	4,205人	1,785人	3,993人	1,673人	212人	112人	28,577人	6,909人	14.7%
A05-東京医科歯科大学	250人	242人	8人	2,889人	8.7%	377人	205人	362人	195人	15人	10人	3,217人	1,607人	11.7%	409人	226人	380人	206人	29人	20人	3,204人	1,622人	12.8%
A06-東京工業大学	1,355人	1,330人	25人	10,250人	13.2%	1,824人	565人	1,774人	551人	50人	14人	10,625人	1,751人	17.2%	1,825人	566人	1,804人	557人	21人	9人	10,621人	1,753人	17.2%
A07-名古屋大学	2,020人	2,000人	20人	16,403人	12.3%	2,037人	1,062人	2,037人	1,062人	0人	0人	16,152人	4,941人	12.6%	1,871人	972人	1,871人	972人	0人	0人	16,003人	4,872人	11.7%
A08-京都大学	3,065人	2,758人	307人	23,493人	13.0%	2,725人	1,235人	2,633人	1,197人	92人	38人	23,513人	5,987人	11.6%	2,708人	1,240人	2,605人	1,194人	103人	46人	23,203人	5,880人	11.7%
A09-大阪大学	2,767人	2,757人	10人	23,000人	12.0%	2,763人	1,334人	2,594人	1,259人	169人	75人	24,414人	8,089人	11.3%	2,783人	1,346人	2,611人	1,270人	172人	76人	24,252人	8,027人	11.5%
A10-広島大学	1,700人	1,651人	49人	15,515人	11.0%	1,979人	1,078人	1,899人	1,038人	80人	40人	15,884人	6,019人	12.5%	1,865人	1,003人	1,750人	935人	115人	68人	15,660人	5,923人	11.9%
A11-九州大学	3,100人	2,600人	500人	19,174人	16.2%	2,471人	1,099人	2,387人	1,074人	84人	25人	18,953人	5,407人	13.0%	2,422人	1,049人	2,330人	1,000人	92人	49人	18,817人	5,343人	12.9%
A12-慶應義塾大学	1,850人	1,600人	250人	34,521人	5.4%	2,239人	1,176人	2,103人	1,113人	136人	63人	34,312人	12,471人	6.5%	2,092人	1,117人	1,925人	1,048人	167人	69人	33,840人	12,309人	6.2%
A13-早稲田大学	7,843人	6,823人	1,020人	50,053人	15.7%	6,124人	3,172人	5,499人	2,907人	625人	265人	49,692人	18,711人	12.3%	5,668人	2,943人	4,718人	2,490人	950人	453人	49,172人	18,284人	11.5%
B01-千葉大学	1,400人	1,200人	200人	16,000人	8.8%	1,053人	543人	1,018人	528人	35人	15人	14,513人	5,622人	7.3%	1,068人	540人	935人	471人	133人	69人	14,228人	5,494人	7.5%
B02-東京外国語大学	704人	663人	41人	4,624人	15.2%	827人	560人	796人	535人	31人	25人	4,788人	3,149人	17.3%	687人	459人	666人	443人	21人	16人	4,574人	2,982人	15.0%
B03-東京藝術大学	415人	355人	60人	3,477人	11.9%	337人	206人	300人	177人	37人	29人	3,441人	2,256人	9.8%	343人	215人	266人	164人	77人	51人	3,444人	2,256人	10.0%
B04-長岡技術科学大学	469人	463人	6人	2,608人	18.0%	328人	96人	319人	92人	9人	4人	2,329人	272人	14.1%	286人	79人	279人	77人	7人	2人	2,262人	245人	12.6%
B05-金沢大学	1,110人	1,090人	20人	10,890人	10.2%	693人	312人	666人	298人	27人	14人	10,371人	3,881人	6.7%	656人	309人	618人	290人	38人	19人	10,356人	3,824人	6.3%
B06-豊橋技術科学大学	241人	236人	5人	2,244人	10.7%	283人	83人	283人	83人	0人	0人	2,105人	245人	13.4%	306人	99人	306人	99人	0人	0人	2,084人	240人	14.7%
B07-京都工芸繊維大学	320人	310人	10人	4,000人	8.0%	267人	120人	261人	116人	6人	4人	4,026人	1,133人	6.6%	235人	100人	235人	100人	0人	0人	3,978人	1,139人	5.9%
B08-奈良先端科学技術大学院大学	230人	225人	5人	1,099人	20.9%	282人	93人	271人	91人	11人	2人	1,131人	269人	24.9%	289人	101人	278人	97人	11人	4人	1,111人	259人	26.0%
B09-岡山大学	1,050人	990人	60人	14,000人	7.5%	816人	409人	768人	384人	48人	25人	13,353人	5,410人	6.1%	780人	375人	760人	368人	20人	7人	13,240人	5,297人	5.9%
B10-熊本大学	850人	690人	160人	10,000人	8.5%	624人	300人	495人	237人	129人	63人	10,000人	3,858人	6.2%	539人	256人	463人	219人	76人	37人	9,860人	3,784人	5.5%
B11-国際教養大学	150人	150人	0人	1,070人	14.0%	208人	114人	199人	109人	9人	5人	1,082人	685人	19.2%	121人	68人	114人	64人	7人	4人	988人	633人	12.2%
B12-会津大学	79人	75人	4人	1,290人	6.1%	109人	25人	109人	25人	0人	0人	1,270人	151人	8.6%	121人	22人	121人	22人	0人	0人	1,272人	142人	9.5%
B13-国際基督教大学	277人	255人	22人	2,945人	9.4%	339人	203人	324人	191人	15人	12人	3,265人	2,103人	10.4%	313人	192人	280人	173人	33人	19人	3,172人	2,052人	9.9%
B14-芝浦工業大学	1,160人	464人	696人	9,200人	12.6%	550人	175人	537人	167人	13人	8人	9,241人	1,675人	6.0%	472人	116人	463人	113人	9人	3人	9,226人	1,665人	5.1%
B15-上智大学	1,918人	1,787人	131人	14,535人	13.2%	1,692人	973人	1,565人	909人	127人	64人	14,620人	8,808人	11.6%	1,340人	763人	1,100人	630人	240人	133人	13,898人	8,303人	9.6%
B16-東洋大学	1,600人	1,570人	30人	33,362人	4.8%	1,697人	817人	1,623人	784人	74人	33人	31,667人	13,331人	5.4%	1,797人	853人	1,751人	831人	46人	22人	31,320人	13,027人	5.7%
B17-法政大学	1,375人	1,375人	0人	29,000人	4.7%	1,107人	582人	1,107人	582人	0人	0人	30,904人	11,607人	3.6%	1,090人	554人	1,090人	554人	0人	0人	29,567人	11,263人	3.7%
B18-明治大学	2,200人	2,000人	200人	32,000人	6.9%	1,776人	969人	1,655人	903人	121人	66人	33,286人	11,683人	5.3%	1,710人	901人	1,484人	791人	226人	110人	32,935人	11,493人	5.2%
B19-立教大学	1,300人	1,150人	150人	21,500人	6.0%	1,081人	550人	901人	460人	180人	90人	20,937人	11,271人	5.2%	936人	479人	761人	390人	175人	89人	20,505人	10,943人	4.6%
B20-創価大学	562人	542人	20人	7,700人	7.3%	651人	397人	644人	391人	7人	6人	7,563人	3,841人	8.6%	597人	354人	593人	350人	4人	4人	7,432人	3,782人	8.0%
B21-国際大学	334人	329人	5人	445人	75.1%	319人	143人	315人	140人	4人	3人	338人	198人	94.4%	297人	136人	292人	134人	5人	2人	318人	0人	93.4%
B22-立命館大学	2,500人	2,200人	300人	36,372人	6.9%	2,908人	1,308人	2,673人	1,207人	235人	101人	36,982人	13,707人	7.9%	2,848人	1,193人	2,814人	1,180人	34人	13人	36,691人	13,468人	7.8%
B23-関西学院大学	900人	900人	0人	24,542人	3.7%	959人	420人	942人	409人	17人	11人	25,927人	12,692人	3.7%	945人	405人	922人	390人	23人	15人	25,533人	12,586人	3.7%
B24-立命館アジア太平洋大学	2,759人	2,710人	49人	5,488人	50.3%	2,927人	1,514人	2,906人	1,506人	21人	8人	5,830人	3,023人	50.2%	2,716人	1,386人	2,691人	1,375人	25人	11人	5,745人	1,386人	47.3%
合計	58,748人	53,950人	4,798人	566,103人	10.4%	55,699人	27,128人	52,890人	25,833人	2,809人	1,295人	568,591人	210,091人	9.8%	53,132人	25,459人	49,704人	23,770人	3,428人	1,689人	560,525人	204,048人	9.5%

大学名	④全学生に占める外国人留学生の割合								
	令和3年度(R3.5.1)								
	実績								
	外国人留学生数(A)	うち女性	うち在留資格が「留学」の者	うち女性	うち在留資格が「留学」以外の者	うち女性	全学生数(B)	うち女性	割合(A/B)
A01-北海道大学	2,104人	1,001人	2,057人		47人		18,172人		11.6%
A02-東北大学	2,173人	958人	2,044人		129人		18,040人		12.0%
A03-筑波大学	2,450人	1,194人	2,179人		271人		17,055人		14.4%
A04-東京大学	4,299人	1,792人	3,588人		711人		28,589人		15.0%
A05-東京医科歯科大学	405人	234人	338人		67人		3,148人		12.9%
A06-東京工業大学	1,903人	600人	1,818人		85人		10,623人		17.9%
A07-名古屋大学	1,937人	953人	1,702人		235人		16,035人		12.1%
A08-京都大学	2,660人	1,209人	2,497人		163人		23,099人		11.5%
A09-大阪大学	3,897人	2,052人	2,543人		1,354人		25,467人		15.3%
A10-広島大学	1,724人	880人	1,650人		74人		15,589人		11.1%
A11-九州大学	2,384人	986人	2,270人		114人		18,874人		12.6%
A12-慶應義塾大学	2,138人	1,092人	1,908人		230人		33,780人		6.3%
A13-早稲田大学	5,347人	2,690人	3,252人		2,095人		48,080人		11.1%
B01-千葉大学	983人	474人	903人		80人		14,072人		7.0%
B02-東京外国語大学	614人	398人	592人		22人		4,494人		13.7%
B03-東京藝術大学	333人	195人	230人		103人		3,459人		9.6%
B04-長岡技術科学大学	268人	76人	265人		3人		2,190人		12.2%
B05-金沢大学	668人	300人	636人		32人		10,272人		6.5%
B06-豊橋技術科学大学	277人	83人	277人		0人		2,032人		13.6%
B07-京都工芸繊維大学	246人	106人	219人		27人		3,959人		6.2%
B08-奈良先端科学技術大学院大学	280人	112人	271人		9人		1,101人		25.4%
B09-岡山大学	753人	368人	731人		22人		13,243人		5.7%
B10-熊本大学	435人	195人	347人		88人		9,722人		4.5%
B11-国際教養大学	81人	37人	41人		40人		892人		9.1%
B12-会津大学	161人	25人	151人		10人		1,297人		12.4%
B13-国際基督教大学	306人	177人	179人		127人		3,139人		9.7%
B14-芝浦工業大学	407人	104人	406人		1人		9,352人		4.4%
B15-上智大学	1,245人	673人	805人		440人		13,874人		9.0%
B16-東洋大学	1,810人	855人	1,621人		189人		31,070人		5.8%
B17-法政大学	1,099人	537人	1,099人		0人		28,951人		3.8%
B18-明治大学	1,675人	841人	1,313人		362人		33,252人		5.0%
B19-立教大学	847人	415人	724人		123人		20,354人		4.2%
B20-創価大学	554人	313人	547人		7人		7,242人		7.6%
B21-国際大学	279人	125人	277人		2人		305人		91.5%
B22-立命館大学	2,765人	1,183人	2,064人		701人		36,978人		7.5%
B23-関西学院大学	952人	429人	898人		54人		25,245人		3.8%
B24-立命館アジア太平洋大学	2,669人	1,340人	2,651人		18人		5,744人		46.5%
合計	53,128人	25,002人	45,093人	0人	8,035人	0人	558,790人	0人	9.5%

大学名	④全学生に占める外国人留学生の割合																									
	令和4年度(R4.5.1)																		令和5年度(R5.5.1)							
	実績																		目標							
	外国人留学生数(A)	実渡航	オンラインA	オンラインB	ハイブリッド	うち女性	うち在留資格が「留学」の者	実渡航	オンラインA	オンラインB	ハイブリッド	うち女性	うち在留資格が「留学」以外の者	実渡航	オンラインA	オンラインB	ハイブリッド	うち女性	全学生数(B)	うち女性	割合(A/B)	外国人留学生数(A)	うち在留資格が「留学」の者	うち在留資格が「留学」以外の者	全学生数(B)	割合(A/B)
A01-北海道大学	2,074人	0人	335人	0人	1,739人	972人	2,024人	0人	335人	0人	1,689人	50人	0人	0人	0人	50人	0人	18,094人	0人	11.5%	2,440人	2,400人	40人	18,043人	13.5%	
A02-東北大学	2,201人	1,740人	389人	72人	0人	960人	2,074人	1,685人	317人	72人	0人	127人	55人	72人	0人	0人	0人	18,083人	0人	12.2%	2,300人	2,180人	120人	18,290人	12.6%	
A03-筑波大学	2,544人	2,461人	38人	0人	45人	1,252人	2,303人	2,226人	32人	0人	45人	241人	235人	6人	0人	0人	0人	17,066人	0人	14.9%	3,500人	3,250人	250人	17,081人	20.5%	
A04-東京大学	4,651人	3,161人	939人	23人	528人	1,900人	3,616人	3,002人	86人	0人	528人	1,035人	159人	853人	23人	0人	0人	28,691人	0人	16.2%	4,400人	4,270人	130人	29,600人	14.9%	
A05-東京医科歯科大学	412人	330人	82人	0人	0人	246人	309人	309人	0人	0人	0人	103人	21人	82人	0人	0人	0人	3,112人	0人	13.2%	272人	263人	9人	2,821人	9.6%	
A06-東京工業大学	1,845人	1,845人	0人	0人	0人	594人	1,810人	1,810人	0人	0人	0人	35人	35人	0人	0人	0人	0人	10,647人	0人	17.3%	1,355人	1,330人	25人	10,250人	13.2%	
A07-名古屋大学	2,039人	1,644人	395人	0人	0人	986人	2,039人	1,644人	395人	0人	0人	0人	0人	0人	0人	0人	0人	16,119人	0人	12.6%	2,230人	2,200人	30人	16,403人	13.6%	
A08-京都大学	2,749人	2,350人	399人	0人	0人	1,239人	2,568人	2,289人	279人	0人	0人	181人	61人	120人	0人	0人	0人	23,048人	0人	11.9%	4,900人	4,500人	400人	23,493人	20.9%	
A09-大阪大学	2,733人	2,586人	2人	113人	32人	1,320人	2,521人	2,521人	0人	0人	0人	212人	65人	2人	113人	32人	0人	23,943人	0人	11.4%	3,290人	3,280人	10人	23,000人	14.3%	
A10-広島大学	1,711人	1,313人	364人	34人	0人	870人	1,638人	1,274人	350人	14人	0人	73人	39人	14人	20人	0人	0人	15,601人	0人	11.0%	2,000人	1,925人	75人	15,515人	12.9%	
A11-九州大学	2,473人	1,894人	528人	51人	0人	1,010人	2,358人	1,816人	498人	44人	0人	115人	78人	30人	7人	0人	0人	18,905人	0人	13.1%	3,600人	2,800人	800人	19,174人	18.8%	
A12-慶應義塾大学	2,209人	1,371人	364人	0人	474人	1,115人	1,939人	1,254人	235人	0人	450人	270人	117人	129人	0人	24人	0人	33,855人	0人	6.5%	2,500人	2,000人	500人	34,921人	7.2%	
A13-早稲田大学	5,488人	0人	0人	5,488人	0人	2,704人	3,456人	0人	0人	3,456人	0人	2,032人	0人	0人	2,032人	0人	0人	48,362人	0人	11.3%	9,165人	7,974人	1,191人	49,043人	18.7%	
B01-千葉大学	941人	0人	175人	0人	766人	476人	867人	0人	175人	0人	692人	74人	0人	0人	0人	74人	0人	14,031人	0人	6.7%	1,900人	1,600人	300人	16,500人	11.5%	
B02-東京外国語大学	608人	495人	0人	0人	113人	398人	591人	478人	0人	0人	113人	17人	17人	0人	0人	0人	0人	4,337人	0人	14.0%	809人	761人	48人	4,671人	17.3%	
B03-東京藝術大学	348人	314人	34人	0人	0人	212人	228人	222人	6人	0人	0人	120人	92人	28人	0人	0人	0人	3,556人	0人	9.8%	557人	474人	83人	3,556人	15.7%	
B04-長岡技術科学大学	256人	243人	13人	0人	0人	68人	254人	241人	13人	0人	0人	2人	2人	0人	0人	0人	0人	2,165人	0人	11.8%	651人	645人	6人	2,608人	25.0%	
B05-金沢大学	677人	546人	119人	12人	0人	229人	643人	518人	113人	12人	0人	34人	28人	6人	0人	0人	0人	10,290人	0人	6.6%	1,660人	1,640人	20人	10,980人	15.1%	
B06-豊橋技術科学大学	272人	255人	17人	0人	0人	74人	272人	255人	17人	0人	0人	0人	0人	0人	0人	0人	0人	2,038人	0人	13.3%	312人	307人	5人	2,244人	13.9%	
B07-京都工芸繊維大学	236人	206人	30人	0人	0人	110人	236人	206人	30人	0人	0人	0人	0人	0人	0人	0人	0人	3,940人	0人	6.0%	400人	390人	10人	4,000人	10.0%	
B08-奈良先端科学技術大学院大学	304人	303人	0人	0人	1人	114人	298人	297人	0人	0人	1人	6人	6人	0人	0人	0人	0人	1,198人	0人	25.4%	255人	250人	5人	1,099人	23.2%	
B09-岡山大学	777人	41人	152人	70人	514人	375人	759人	40人	151人	67人	501人	18人	1人	1人	3人	13人	0人	13,315人	0人	5.8%	1,410人	1,310人	100人	14,100人	10.0%	
B10-熊本大学	467人	353人	114人	0人	0人	184人	408人	294人	114人	0人	0人	59人	59人	0人	0人	0人	0人	9,707人	0人	4.8%	1,060人	880人	180人	10,000人	10.6%	
B11-国際教養大学	79人	19人	4人	3人	53人	42人	72人	16人	0人	3人	53人	7人	3人	4人	0人	0人	0人	896人	0人	8.8%	150人	150人	0人	1,070人	14.0%	
B12-会津大学	168人	133人	35人	0人	0人	30人	158人	123人	35人	0人	0人	10人	10人	0人	0人	0人	0人	1,344人	0人	12.5%	83人	79人	4人	1,320人	6.3%	
B13-国際基督教大学	339人	24人	63人	0人	252人	202人	152人	12人	7人	0人	133人	187人	12人	56人	0人	119人	0人	3,144人	0人	10.8%	294人	269人	25人	2,950人	10.0%	
B14-芝浦工業大学	481人	361人	57人	63人	0人	146人	395人	359人	36人	0人	0人	86人	2人	21人	63人	0人	0人	9,710人	0人	5.0%	2,520人	1,008人	1,512人	9,600人	26.3%	
B15-上智大学	1,341人	1,061人	280人	0人	0人	701人	1,009人	961人	48人	0人	0人	332人	100人	232人	0人	0人	0人	13,885人	0人	9.7%	2,171人	1,980人	191人	14,566人	14.9%	
B16-東洋大学	1,780人	1,741人	10人	29人	0人	804人	1,541人	1,541人	0人	0人	0人	239人	200人	10人	29人	0人	0人	30,901人	0人	5.8%	2,000人	1,970人	30人	33,800人	5.9%	
B17-法政大学	1,100人	791人	0人	0人	309人	512人	1,100人	791人	0人	0人	309人	0人	0人	0人	0人	0人	0人	29,196人	0人	3.8%	1,985人	1,985人	0人	29,000人	6.8%	
B18-明治大学	1,655人	1,573人	82人	0人	0人	829人	1,331人	1,289人	42人	0人	0人	324人	284人	40人	0人	0人	0人	34,247人	0人	4.8%	2,700人	2,400人	300人	32,000人	8.4%	
B19-立教大学	866人	790人	76人	0人	0人	423人	720人	644人	76人	0人	0人	146人	146人	0人	0人	0人	0人	20,433人	0人	4.2%	1,736人	1,566人	170人	21,600人	8.0%	
B20-創価大学	502人	450人	52人	0人	0人	234人	490人	438人	52人	0人	0人	12人	12人	0人	0人	0人	0人	6,913人	0人	7.3%	746人	719人	27人	7,700人	9.7%	
B21-国際大学	318人	22人	13人	0人	283人	146人	305人	22人	0人	0人	283人	13人	0人	13人	0人	0人	0人	350人	0人	90.9%	312人	307人	5人	445人	70.1%	
B22-立命館大学	3,100人	2,357人	585人	0人	158人	1,199人	2,728人	2,220人	398人	0人	110人	372人	137人	187人	0人	48人	0人	37,889人	0人	8.2%	2,850人	2,400人	450人	36,372人	7.8%	
B23-関西学院大学	953人	785人	168人	0人	0人	413人	881人	761人	120人	0人	0人	72人	24人	48人	0人	0人	0人	25,666人	0人	3.7%	910人	910人	0人	24,542人	3.7%	
B24-立命館アジア太平洋大学	2,581人	1,900人	681人	0人	0人	1,300人	2,567人	1,895人	672人	0人	0人	14人	5人	9人	0人	0人	0人	5,643人	0人	45.7%	2,759人	2,700人	59人	5,488人	50.3%	
合計	53,278人	35,458人	6,595人	5,958人	5,267人	24,389人	46,660人	33,453人	4,632人	3,668人	4,907人	0人	6,618人	2,005人	1,963人	2,290人	360人	0人	560,320人	0人	9.5%	72,182人	65,072人	7,110人	567,845人	12.7%



大学名	④全学生に占める外国人留学生の割合														
	平成25年度(通年)					平成26年度(通年)					平成27年度(通年)				
	実績					実績					実績				
	外国人留学生数(C)	うち在留資格が「留学」の者	うち在留資格が「留学」以外の者	全学生数(D)	割合(C/D)	外国人留学生数(C)	うち在留資格が「留学」の者	うち在留資格が「留学」以外の者	全学生数(D)	割合(C/D)	外国人留学生数(C)	うち在留資格が「留学」の者	うち在留資格が「留学」以外の者	全学生数(D)	割合(C/D)
A01-北海道大学	1,840人	1,788人	52人	18,043人	10.2%	2,069人	2,004人	65人	17,909人	11.6%	2,412人	2,271人	141人	17,939人	13.4%
A02-東北大学	2,048人	1,835人	213人	18,346人	11.2%	2,177人	1,878人	299人	18,380人	11.8%	2,938人	2,480人	458人	18,460人	15.9%
A03-筑波大学	3,365人	2,336人	1,029人	17,081人	19.7%	3,889人	2,589人	1,300人	17,152人	22.7%	3,941人	2,899人	1,042人	17,359人	22.7%
A04-東京大学	3,093人	2,933人	160人	28,128人	11.0%	3,716人	3,626人	90人	28,039人	13.3%	4,286人	3,871人	415人	28,144人	15.2%
A05-東京医科歯科大学	298人	220人	78人	3,134人	9.5%	380人	261人	119人	3,151人	12.1%	430人	289人	141人	3,244人	13.3%
A06-東京工業大学	1,727人	1,700人	27人	10,129人	17.1%	1,706人	1,684人	22人	10,043人	17.0%	1,725人	1,668人	57人	10,110人	17.1%
A07-名古屋大学	2,164人	2,038人	126人	16,403人	13.2%	2,367人	2,079人	288人	16,403人	14.4%	2,417人	2,137人	280人	16,270人	14.9%
A08-京都大学	2,210人	2,044人	166人	23,493人	9.4%	2,426人	2,125人	301人	23,405人	10.4%	2,656人	2,284人	372人	23,391人	11.4%
A09-大阪大学	2,728人	2,584人	144人	24,611人	11.1%	2,816人	2,681人	135人	24,489人	11.5%	3,142人	2,845人	297人	24,514人	12.8%
A10-広島大学	1,678人	1,340人	338人	15,515人	10.8%	1,824人	1,435人	389人	15,523人	11.8%	2,026人	1,565人	461人	15,637人	13.0%
A11-九州大学	2,665人	2,482人	183人	19,174人	13.9%	3,086人	2,880人	206人	19,173人	16.1%	3,167人	2,779人	388人	19,090人	16.6%
A12-慶應義塾大学	1,735人	1,602人	133人	34,177人	5.1%	1,883人	1,722人	161人	34,283人	5.5%	2,057人	1,922人	135人	34,310人	6.0%
A13-早稲田大学	5,834人	5,080人	754人	54,808人	10.6%	6,404人	5,795人	609人	54,339人	11.8%	6,690人	6,164人	526人	53,407人	12.5%
B01-千葉大学	1,303人	1,058人	245人	14,966人	8.7%	1,385人	1,015人	370人	14,825人	9.3%	1,397人	1,040人	357人	14,793人	9.4%
B02-東京外国語大学	698人	631人	67人	4,559人	15.3%	733人	650人	83人	4,592人	16.0%	860人	731人	129人	4,647人	18.5%
B03-東京藝術大学	138人	123人	15人	3,313人	4.2%	145人	137人	8人	3,356人	4.3%	225人	200人	25人	3,394人	6.6%
B04-長岡技術科学大学	365人	344人	21人	2,608人	14.0%	367人	342人	25人	2,666人	13.8%	411人	359人	52人	2,612人	15.7%
B05-金沢大学	732人	659人	73人	10,628人	6.9%	770人	696人	74人	10,538人	7.3%	847人	747人	100人	10,506人	8.1%
B06-豊橋技術科学大学	244人	219人	25人	2,374人	10.3%	236人	196人	40人	2,391人	9.9%	254人	195人	59人	2,244人	11.3%
B07-京都工芸繊維大学	294人	267人	27人	4,137人	7.1%	318人	268人	50人	4,141人	7.7%	387人	306人	81人	4,079人	9.5%
B08-奈良先端科学技術大学院大学	201人	193人	8人	1,099人	18.3%	220人	212人	8人	1,091人	20.2%	259人	244人	15人	1,161人	22.3%
B09-岡山大学	723人	602人	121人	13,487人	5.4%	758人	666人	92人	13,400人	5.7%	929人	769人	160人	13,465人	6.9%
B10-熊本大学	764人	557人	207人	10,356人	7.4%	895人	614人	281人	10,362人	8.6%	1,155人	706人	449人	10,399人	11.1%
B11-国際教養大学	350人	278人	72人	1,052人	33.3%	389人	332人	57人	1,105人	35.2%	434人	377人	57人	1,139人	38.1%
B12-会津大学	73人	69人	4人	1,272人	5.7%	81人	76人	5人	1,234人	6.6%	66人	64人	2人	1,224人	5.4%
B13-国際基督教大学	426人	404人	22人	2,966人	14.4%	402人	320人	82人	2,841人	14.1%	411人	318人	93人	2,848人	14.4%
B14-芝浦工業大学	123人	121人	2人	8,420人	1.5%	361人	228人	133人	8,521人	4.2%	501人	294人	207人	8,409人	6.0%
B15-上智大学	1,358人	1,008人	350人	13,267人	10.2%	1,626人	1,148人	478人	13,927人	11.7%	1,923人	1,408人	515人	14,355人	13.4%
B16-東洋大学	481人	412人	69人	29,372人	1.6%	608人	452人	156人	29,620人	2.1%	706人	556人	150人	29,897人	2.4%
B17-法政大学	669人	581人	88人	29,318人	2.3%	905人	557人	348人	29,364人	3.1%	1,043人	714人	329人	29,143人	3.6%
B18-明治大学	1,570人	1,188人	382人	32,700人	4.8%	1,603人	1,231人	372人	32,503人	4.9%	1,733人	1,340人	393人	33,101人	5.2%
B19-立教大学	756人	629人	127人	21,342人	3.5%	748人	602人	146人	21,361人	3.5%	828人	670人	158人	21,130人	3.9%
B20-創価大学	313人	264人	49人	8,256人	3.8%	401人	321人	80人	8,130人	4.9%	453人	365人	88人	8,125人	5.6%
B21-国際大学	461人	456人	5人	331人	139.3%	482人	476人	6人	339人	142.2%	572人	567人	5人	334人	171.3%
B22-立命館大学	2,242人	1,680人	562人	36,372人	6.2%	2,267人	1,688人	579人	36,358人	6.2%	2,745人	1,970人	775人	36,128人	7.6%
B23-関西学院大学	913人	817人	96人	24,853人	3.7%	920人	844人	76人	24,661人	3.7%	1,052人	879人	173人	24,709人	4.3%
B24-立命館アジア太平洋大学	3,026人	2,956人	70人	5,655人	53.5%	3,303人	3,122人	181人	5,745人	57.5%	3,609人	3,370人	239人	5,881人	61.4%
合計	49,608人	43,498人	6,110人	565,745人	8.8%	54,666人	46,952人	7,714人	565,360人	9.7%	60,687人	51,363人	9,324人	565,598人	10.7%

大学名	④全学生に占める外国人留学生の割合													
	平成28年度(通年)													
	目標					実績								
	外国人留学生数(C)	うち在留資格が「留学」の者	うち在留資格が「留学」以外の者	全学生数(D)	割合(C/D)	外国人留学生数(C)	うち女性	うち在留資格が「留学」の者	うち女性	うち在留資格が「留学」以外の者	うち女性	全学生数(D)	うち女性	割合(C/D)
A01-北海道大学	2,400人	2,050人	350人	18,043人	13.3%	2,707人	1,412人	2,431人	1,278人	276人	134人	18,171人	5,535人	14.9%
A02-東北大学	2,300人	2,000人	300人	18,290人	12.6%	3,208人	1,409人	2,766人	1,186人	442人	223人	18,556人	4,821人	17.3%
A03-筑波大学	3,840人	2,770人	1,070人	17,081人	22.5%	4,257人	2,270人	3,162人	1,712人	1,095人	558人	17,498人	6,792人	24.3%
A04-東京大学	4,200人	3,200人	1,000人	28,550人	14.7%	4,968人	2,085人	4,414人	1,874人	554人	211人	28,253人	6,631人	17.6%
A05-東京医科歯科大学	313人	231人	82人	2,998人	10.4%	452人	255人	336人	190人	116人	65人	3,226人	1,580人	14.0%
A06-東京工業大学	1,800人	1,750人	50人	10,200人	17.6%	2,064人	646人	1,976人	612人	88人	34人	10,063人	1,470人	20.5%
A07-名古屋大学	2,550人	2,300人	250人	16,403人	15.5%	2,577人	1,296人	2,232人	1,130人	345人	166人	16,226人	4,886人	15.9%
A08-京都大学	3,254人	2,929人	325人	23,493人	13.9%	3,077人	1,412人	2,517人	1,156人	560人	256人	23,492人	5,711人	13.1%
A09-大阪大学	2,805人	2,655人	150人	23,000人	12.2%	3,681人	1,861人	3,269人	1,656人	412人	205人	24,476人	7,821人	15.0%
A10-広島大学	1,870人	1,382人	488人	15,515人	12.1%	2,301人	1,209人	1,652人	847人	649人	362人	15,617人	5,646人	14.7%
A11-九州大学	3,200人	3,000人	200人	19,174人	16.7%	3,244人	1,521人	2,884人	1,312人	360人	209人	18,973人	5,314人	17.1%
A12-慶應義塾大学	2,200人	1,800人	400人	34,321人	6.4%	2,992人	1,684人	2,115人	1,246人	877人	438人	34,240人	11,955人	8.7%
A13-早稲田大学	8,304人	7,474人	830人	51,477人	16.1%	7,156人	3,827人	6,547人	3,457人	609人	370人	52,604人	19,515人	13.6%
B01-千葉大学	1,600人	1,100人	500人	15,500人	10.3%	1,614人	829人	1,050人	538人	564人	291人	14,591人	5,511人	11.1%
B02-東京外国語大学	786人	677人	109人	4,597人	17.1%	802人	553人	762人	524人	40人	29人	4,721人	3,097人	17.0%
B03-東京藝術大学	286人	249人	37人	3,397人	8.4%	283人	181人	263人	167人	20人	14人	3,447人	2,255人	8.2%
B04-長岡技術科学大学	443人	428人	15人	2,608人	17.0%	483人	146人	368人	112人	115人	34人	2,735人	303人	17.7%
B05-金沢大学	760人	680人	80人	10,630人	7.1%	856人	415人	739人	367人	117人	48人	10,488人	3,843人	8.2%
B06-豊橋技術科学大学	286人	219人	67人	2,244人	12.7%	272人	102人	193人	61人	79人	41人	2,215人	308人	12.3%
B07-京都工芸繊維大学	385人	295人	90人	4,000人	9.6%	514人	257人	288人	137人	226人	120人	4,077人	1,092人	12.6%
B08-奈良先端科学技術大学院大学	270人	260人	10人	1,099人	24.6%	286人	83人	282人	82人	4人	1人	1,180人	242人	24.2%
B09-岡山大学	1,000人	850人	150人	13,700人	7.3%	1,318人	704人	906人	495人	412人	209人	13,432人	5,334人	9.8%
B10-熊本大学	1,000人	780人	220人	10,000人	10.0%	1,152人	576人	694人	346人	458人	230人	10,334人	3,888人	11.1%
B11-国際教養大学	370人	290人	80人	1,070人	34.6%	391人	220人	335人	188人	56人	32人	1,106人	656人	35.4%
B12-会津大学	83人	79人	4人	1,280人	6.5%	88人	19人	87人	19人	1人	0人	1,216人	137人	7.2%
B13-国際基督教大学	447人	428人	19人	2,940人	15.2%	468人	285人	403人	247人	65人	38人	2,976人	1,941人	15.7%
B14-芝浦工業大学	770人	570人	200人	8,900人	8.7%	842人	393人	329人	107人	513人	286人	8,474人	1,295人	9.9%
B15-上智大学	1,972人	1,611人	361人	14,085人	14.0%	2,337人	1,320人	1,610人	910人	727人	410人	14,680人	8,305人	15.9%
B16-東洋大学	900人	610人	290人	29,025人	3.1%	1,142人	413人	758人	413人	384人	0人	30,561人	12,612人	3.7%
B17-法政大学	1,300人	1,100人	200人	29,000人	4.5%	1,097人	572人	850人	414人	247人	158人	30,589人	11,171人	3.6%
B18-明治大学	2,700人	1,800人	900人	32,000人	8.4%	1,894人	1,318人	1,448人	1,064人	446人	254人	33,521人	11,429人	5.7%
B19-立教大学	1,060人	885人	175人	21,400人	5.0%	1,025人	553人	838人	457人	187人	96人	21,025人	11,146人	4.9%
B20-創価大学	600人	450人	150人	8,216人	7.3%	834人	526人	661人	381人	173人	145人	7,915人	3,690人	10.5%
B21-国際大学	512人	477人	35人	420人	121.9%	503人	205人	500人	203人	3人	2人	368人	143人	136.7%
B22-立命館大学	2,950人	2,220人	730人	36,372人	8.1%	3,297人	1,610人	2,296人	1,085人	1,001人	525人	36,504人	13,266人	9.0%
B23-関西学院大学	1,020人	890人	130人	24,052人	4.2%	1,115人	606人	892人	454人	223人	152人	25,079人	11,973人	4.4%
B24-立命館アジア太平洋大学	3,363人	3,244人	119人	5,580人	60.3%	3,822人	1,960人	3,480人	1,771人	342人	189人	5,948人	3,028人	64.3%
合計	63,899人	53,733人	10,166人	560,660人	11.4%	69,119人	34,733人	56,333人	28,198人	12,786人	6,535人	568,577人	204,342人	12.2%

大学名	④全学生に占める外国人留学生の割合																	
	平成29年度(通年)									平成30年度(通年)								
	実績									実績								
	外国人留学生数(C)	うち女性	うち在留資格が「留学」の者	うち女性	うち在留資格が「留学」以外の者	うち女性	全学生数(D)	うち女性	割合(C/D)	外国人留学生数(C)	うち女性	うち在留資格が「留学」の者	うち女性	うち在留資格が「留学」以外の者	うち女性	全学生数(D)	うち女性	割合(C/D)
A01-北海道大学	3,059人	1,805人	2,653人	1,589人	406人	216人	18,362人	5,614人	16.7%	3,390人	1,756人	2,900人	1,468人	490人	288人	18,607人	5,559人	18.2%
A02-東北大学	3,271人	1,396人	2,854人	1,192人	417人	204人	18,621人	4,904人	17.6%	3,405人	1,507人	2,883人	1,265人	522人	242人	18,448人	4,930人	18.5%
A03-筑波大学	4,329人	2,319人	3,268人	1,785人	1,061人	534人	17,560人	6,867人	24.7%	4,080人	2,162人	3,113人	1,667人	967人	495人	17,483人	6,835人	23.3%
A04-東京大学	5,812人	2,409人	4,878人	2,105人	934人	304人	28,446人	6,768人	20.4%	6,105人	2,572人	5,132人	2,229人	973人	343人	28,409人	6,912人	21.5%
A05-東京医科歯科大学	520人	279人	351人	193人	169人	86人	3,229人	1,593人	16.1%	587人	316人	410人	215人	177人	101人	3,235人	1,595人	18.1%
A06-東京工業大学	2,187人	674人	2,067人	618人	120人	56人	10,243人	1,579人	21.4%	2,481人	796人	2,358人	741人	123人	55人	10,600人	1,724人	23.4%
A07-名古屋大学	2,888人	1,477人	2,462人	1,270人	426人	207人	16,175人	4,889人	17.9%	2,965人	1,528人	2,641人	1,373人	324人	155人	16,215人	4,945人	18.3%
A08-京都大学	3,233人	1,535人	2,752人	1,259人	481人	276人	23,272人	5,729人	13.9%	3,558人	1,656人	3,056人	1,432人	502人	224人	23,515人	5,925人	15.1%
A09-大阪大学	3,981人	2,015人	3,541人	1,775人	440人	240人	24,372人	7,866人	16.3%	3,775人	1,881人	3,306人	1,649人	469人	232人	24,289人	7,988人	15.5%
A10-広島大学	2,669人	1,430人	2,041人	1,074人	628人	356人	15,788人	5,795人	16.9%	3,016人	1,637人	2,309人	1,252人	707人	385人	15,888人	5,928人	19.0%
A11-九州大学	3,316人	1,547人	2,997人	1,385人	319人	162人	19,036人	5,359人	17.4%	3,451人	1,624人	3,102人	1,426人	349人	198人	18,962人	5,374人	18.2%
A12-慶應義塾大学	3,084人	1,639人	2,362人	1,248人	722人	391人	34,292人	12,272人	9.0%	3,217人	1,707人	2,685人	1,431人	532人	276人	34,401人	12,390人	9.4%
A13-早稲田大学	7,476人	3,986人	6,881人	3,623人	595人	363人	51,732人	19,460人	14.5%	7,942人	4,215人	7,098人	3,766人	844人	449人	51,099人	19,125人	15.5%
B01-千葉大学	1,791人	908人	1,213人	609人	578人	299人	14,533人	5,501人	12.3%	2,062人	1,152人	1,365人	711人	697人	441人	14,656人	5,625人	14.1%
B02-東京外国語大学	1,021人	692人	861人	576人	160人	116人	4,690人	3,051人	21.8%	1,152人	775人	960人	638人	192人	137人	4,728人	3,126人	24.4%
B03-東京藝術大学	341人	216人	316人	200人	25人	16人	3,492人	2,306人	9.8%	383人	238人	366人	228人	17人	10人	3,478人	2,258人	11.0%
B04-長岡技術科学大学	518人	157人	378人	105人	140人	52人	2,661人	312人	19.5%	532人	155人	389人	108人	143人	47人	2,376人	264人	22.4%
B05-金沢大学	990人	480人	881人	430人	109人	50人	10,427人	3,821人	9.5%	1,226人	614人	884人	429人	342人	185人	10,442人	3,906人	11.7%
B06-豊橋技術科学大学	317人	111人	249人	75人	68人	36人	2,143人	213人	14.8%	368人	133人	300人	97人	68人	36人	2,094人	234人	17.6%
B07-京都工芸繊維大学	464人	232人	299人	141人	165人	91人	4,032人	1,064人	11.5%	497人	232人	324人	143人	173人	89人	4,038人	1,102人	12.3%
B08-奈良先端科学技術大学院大学	337人	93人	314人	87人	23人	6人	1,139人	243人	29.6%	364人	121人	346人	116人	18人	5人	1,138人	266人	32.0%
B09-岡山大学	1,385人	723人	1,016人	536人	369人	187人	13,499人	5,383人	10.3%	1,542人	779人	1,028人	534人	514人	245人	13,485人	5,453人	11.4%
B10-熊本大学	1,187人	630人	735人	378人	452人	252人	10,257人	3,927人	11.6%	1,253人	646人	747人	377人	506人	269人	10,222人	3,970人	12.3%
B11-国際教養大学	453人	254人	385人	211人	68人	43人	1,085人	686人	41.8%	404人	232人	313人	182人	91人	50人	1,088人	694人	37.1%
B12-会津大学	114人	26人	114人	26人	0人	0人	1,243人	144人	9.2%	129人	31人	129人	31人	0人	0人	1,233人	142人	10.5%
B13-国際基督教大学	476人	299人	386人	240人	90人	59人	3,027人	1,964人	15.7%	554人	335人	474人	285人	80人	50人	3,212人	2,066人	17.2%
B14-芝浦工業大学	1,297人	516人	470人	156人	827人	360人	8,837人	1,429人	14.7%	1,490人	815人	555人	395人	935人	420人	9,000人	1,556人	16.6%
B15-上智大学	2,915人	1,738人	1,695人	972人	1,220人	766人	14,671人	8,434人	19.9%	2,718人	1,573人	1,937人	1,093人	781人	480人	14,723人	8,695人	18.5%
B16-東洋大学	1,509人	777人	1,123人	594人	386人	183人	31,676人	13,190人	4.8%	2,016人	1,039人	1,550人	781人	466人	258人	32,025人	13,503人	6.3%
B17-法政大学	1,306人	655人	1,087人	562人	219人	93人	31,506人	11,546人	4.1%	1,403人	616人	1,225人	535人	178人	81人	30,966人	11,591人	4.5%
B18-明治大学	2,077人	1,155人	1,621人	879人	456人	276人	33,629人	11,696人	6.2%	2,275人	1,252人	1,710人	920人	565人	332人	33,561人	11,789人	6.8%
B19-立教大学	1,183人	617人	993人	517人	190人	100人	21,110人	11,227人	5.6%	1,284人	663人	1,093人	587人	191人	76人	20,996人	11,271人	6.1%
B20-創価大学	833人	514人	719人	434人	114人	80人	7,872人	3,755人	10.6%	866人	538人	798人	485人	68人	53人	7,712人	3,878人	11.2%
B21-国際大学	510人	205人	506人	203人	4人	2人	362人	144人	140.9%	492人	214人	486人	211人	6人	3人	362人	134人	135.9%
B22-立命館大学	3,818人	1,855人	2,623人	1,223人	1,195人	632人	37,019人	13,460人	10.3%	4,003人	2,077人	2,910人	1,354人	1,093人	723人	36,717人	13,565人	10.9%
B23-関西学院大学	1,243人	672人	922人	457人	321人	215人	25,769人	12,420人	4.8%	1,292人	651人	963人	455人	329人	196人	25,979人	12,649人	5.0%
B24-立命館アジア太平洋大学	3,891人	1,987人	3,543人	1,816人	348人	171人	5,887人	3,022人	66.1%	3,717人	1,943人	3,606人	1,889人	111人	54人	5,963人	3,079人	62.3%
合計	75,801人	38,023人	61,556人	30,543人	14,245人	7,480人	571,694人	207,633人	13.3%	79,994人	40,181人	65,451人	32,498人	14,543人	7,683人	571,345人	210,046人	14.0%

大学名	④全学生に占める外国人留学生の割合									
	令和元年度(通年)					令和元年度(通年)				
	目標					実績				
	外国人留学生数(C)	うち在留資格が「留学」の者	うち在留資格が「留学」以外の者	全学生数(D)	割合(C/D)	外国人留学生数(C)	うち在留資格が「留学」の者	うち在留資格が「留学」以外の者	全学生数(D)	割合(C/D)
A01-北海道大学	3,100人	2,500人	600人	18,043人	17.2%	3,626人	3,061人	565人	18,713人	19.4%
A02-東北大学	3,300人	2,850人	450人	18,290人	18.0%	3,548人	3,056人	492人	18,395人	19.3%
A03-筑波大学	4,320人	3,197人	1,123人	17,081人	25.3%	4,128人	3,099人	1,029人	17,267人	23.9%
A04-東京大学	5,700人	4,700人	1,000人	29,000人	19.7%	6,371人	5,511人	860人	28,485人	22.4%
A05-東京医科歯科大学	343人	253人	90人	2,889人	11.9%	614人	433人	181人	3,217人	19.1%
A06-東京工業大学	2,250人	1,900人	350人	10,250人	22.0%	2,616人	2,474人	142人	10,625人	24.6%
A07-名古屋大学	3,000人	2,500人	500人	16,403人	18.3%	2,969人	2,696人	273人	16,152人	18.4%
A08-京都大学	4,086人	3,677人	409人	23,493人	17.4%	3,902人	3,289人	613人	23,513人	16.6%
A09-大阪大学	3,907人	3,727人	180人	23,000人	17.0%	3,901人	3,448人	453人	24,414人	16.0%
A10-広島大学	2,700人	2,062人	638人	15,515人	17.4%	3,216人	2,560人	656人	15,884人	20.2%
A11-九州大学	3,900人	3,400人	500人	19,174人	20.3%	3,532人	3,194人	338人	18,953人	18.6%
A12-慶應義塾大学	3,400人	2,000人	1,400人	34,521人	9.8%	3,347人	2,899人	448人	34,312人	9.8%
A13-早稲田大学	9,943人	8,949人	994人	50,053人	19.9%	8,350人	7,494人	856人	50,349人	16.6%
B01-千葉大学	2,300人	1,400人	900人	16,000人	14.4%	2,106人	1,427人	679人	14,513人	14.5%
B02-東京外国語大学	991人	818人	173人	4,624人	21.4%	1,218人	1,068人	150人	4,788人	25.4%
B03-東京藝術大学	434人	375人	59人	3,477人	12.5%	421人	364人	57人	3,441人	12.2%
B04-長岡技術科学大学	563人	548人	15人	2,608人	21.6%	550人	394人	156人	2,362人	23.3%
B05-金沢大学	1,510人	1,430人	80人	10,890人	13.9%	1,217人	961人	256人	10,371人	11.7%
B06-豊橋技術科学大学	395人	268人	127人	2,244人	17.6%	363人	333人	30人	2,105人	17.2%
B07-京都工芸繊維大学	515人	375人	140人	4,000人	12.9%	517人	362人	155人	4,026人	12.8%
B08-奈良先端科学技術大学院大学	300人	290人	10人	1,099人	27.3%	415人	370人	45人	1,131人	36.7%
B09-岡山大学	1,500人	1,250人	250人	14,000人	10.7%	1,573人	1,127人	446人	13,353人	11.8%
B10-熊本大学	1,250人	980人	270人	10,000人	12.5%	1,010人	726人	284人	10,000人	10.1%
B11-国際教養大学	370人	290人	80人	1,070人	34.6%	474人	388人	86人	1,082人	43.8%
B12-会津大学	93人	89人	4人	1,290人	7.2%	117人	117人	0人	1,270人	9.2%
B13-国際基督教大学	473人	451人	22人	2,945人	16.1%	598人	515人	83人	3,265人	18.3%
B14-芝浦工業大学	1,360人	544人	816人	9,200人	14.8%	1,690人	750人	940人	9,241人	18.3%
B15-上智大学	2,460人	1,952人	508人	14,535人	16.9%	2,828人	2,121人	707人	14,620人	19.3%
B16-東洋大学	2,000人	1,620人	380人	33,362人	6.0%	2,179人	1,797人	382人	31,419人	6.9%
B17-法政大学	2,000人	1,500人	500人	29,000人	6.9%	1,515人	1,308人	207人	30,904人	4.9%
B18-明治大学	3,300人	2,100人	1,200人	32,000人	10.3%	2,320人	1,852人	468人	33,286人	7.0%
B19-立教大学	1,500人	1,320人	180人	21,500人	7.0%	1,354人	1,098人	256人	20,937人	6.5%
B20-創価大学	837人	586人	251人	7,700人	10.9%	878人	804人	74人	7,563人	11.6%
B21-国際大学	499人	464人	35人	445人	112.1%	470人	462人	8人	338人	139.1%
B22-立命館大学	3,750人	2,750人	1,000人	36,372人	10.3%	3,767人	3,122人	645人	36,982人	10.2%
B23-関西学院大学	1,200人	910人	290人	24,542人	4.9%	1,447人	1,158人	289人	25,927人	5.6%
B24-立命館アジア太平洋大学	3,666人	3,481人	185人	5,488人	66.8%	3,688人	3,438人	250人	5,830人	63.3%
合計	83,215人	67,506人	15,709人	566,103人	14.7%	82,835人	69,276人	13,559人	569,033人	14.6%

大学名	④全学生に占める外国人留学生の割合																							
	令和2年度(通年)												令和3年度(通年)											
	実績						実績						実績						実績					
	外国人留学生数(C)	うち女性	うち在留資格が「留学」の者	うち在留資格が「留学」以外の者	全学生数(D)	割合(C/D)	外国人留学生数(C)	実渡航	オンラインA	オンラインB	ハイブリッド	うち女性	うち在留資格が「留学」の者	実渡航	オンラインA	オンラインB	ハイブリッド	うち在留資格が「留学」以外の者	実渡航	オンラインA	オンラインB	ハイブリッド	全学生数(D)	割合(C/D)
A01-北海道大学	2,606人	1,283人	2,510人	96人	18,105人	14.4%	2,805人	0人	716人	56人	2,033人	1,336人	2,578人	0人	604人	4人	1,970人	227人	0人	112人	52人	63人	18,172人	15.4%
A02-東北大学	2,862人	1,265人	2,664人	198人	18,189人	15.7%	2,804人	2,204人	518人	64人	18人	1,250人	2,557人	2,122人	353人	64人	18人	247人	82人	165人	0人	0人	18,040人	15.5%
A03-筑波大学	3,135人	1,577人	2,723人	412人	17,143人	18.3%	3,744人	2,251人	299人	952人	242人	1,805人	2,342人	2,003人	206人	0人	133人	1,402人	248人	93人	952人	109人	17,055人	22.0%
A04-東京大学	5,505人	2,234人	4,774人	731人	28,577人	19.3%	5,660人	3,944人	1,227人	242人	247人	2,353人	4,039人	3,766人	27人	0人	246人	1,621人	178人	1,200人	242人	1人	28,589人	19.8%
A05-東京医科歯科大学	479人	271人	437人	42人	3,204人	15.0%	479人	402人	77人	0人	0人	283人	368人	368人	0人	0人	0人	111人	34人	77人	0人	0人	3,148人	15.2%
A06-東京工業大学	2,250人	720人	2,225人	25人	10,621人	21.2%	2,355人	2,326人	6人	23人	0人	759人	2,251人	2,222人	6人	23人	0人	104人	104人	0人	0人	0人	10,623人	22.2%
A07-名古屋大学	2,326人	1,199人	2,232人	94人	16,003人	14.5%	2,438人	1,872人	566人	0人	0人	1,219人	2,386人	1,872人	514人	0人	0人	52人	0人	52人	0人	0人	16,035人	15.2%
A08-京都大学	3,298人	1,539人	3,013人	285人	23,203人	14.2%	3,417人	2,320人	714人	289人	94人	1,621人	2,931人	2,274人	541人	25人	91人	486人	46人	173人	264人	3人	23,099人	14.8%
A09-大阪大学	3,218人	1,629人	3,130人	88人	24,252人	13.3%	4,710人	3,203人	8人	1,400人	99人	2,455人	3,134人	3,134人	0人	0人	0人	1,576人	69人	8人	1,400人	99人	25,467人	18.5%
A10-広島大学	2,744人	1,501人	2,097人	647人	15,660人	17.5%	2,631人	1,658人	881人	92人	0人	1,400人	2,189人	1,616人	546人	27人	0人	442人	42人	335人	65人	0人	15,589人	16.9%
A11-九州大学	3,143人	1,335人	2,778人	365人	18,817人	16.7%	3,172人	0人	543人	263人	2,366人	1,273人	2,714人	0人	418人	17人	2,279人	458人	0人	125人	246人	87人	18,874人	16.8%
A12-慶應義塾大学	2,678人	1,470人	2,248人	430人	33,840人	7.9%	2,590人	1,996人	540人	0人	54人	1,238人	2,502人	1,996人	452人	0人	54人	88人	0人	88人	0人	0人	33,780人	7.7%
A13-早稲田大学	6,762人	3,489人	5,034人	1,728人	49,172人	13.8%	6,579人	0人	0人	6,579人	0人	3,280人	3,437人	0人	0人	3,437人	0人	3,142人	0人	0人	3,142人	0人	48,080人	13.7%
B01-千葉大学	1,401人	691人	1,310人	91人	14,228人	9.8%	1,779人	0人	814人	0人	965人	786人	1,123人	0人	241人	0人	882人	656人	0人	573人	0人	83人	14,072人	12.6%
B02-東京外国語大学	813人	535人	790人	23人	4,574人	17.8%	784人	626人	158人	0人	0人	509人	762人	604人	158人	0人	0人	22人	22人	0人	0人	0人	4,494人	17.4%
B03-東京藝術大学	365人	226人	273人	92人	3,444人	10.6%	351人	315人	36人	0人	0人	205人	242人	232人	10人	0人	0人	109人	83人	26人	0人	0人	3,459人	10.1%
B04-長岡技術科学大学	340人	96人	332人	8人	2,262人	15.0%	340人	216人	35人	31人	58人	113人	303人	210人	35人	0人	58人	37人	6人	0人	31人	0人	2,190人	15.5%
B05-金沢大学	945人	481人	810人	135人	10,356人	9.1%	1,207人	620人	333人	254人	0人	387人	850人	594人	256人	0人	0人	357人	26人	77人	254人	0人	10,272人	11.8%
B06-豊橋技術科学大学	342人	108人	339人	3人	2,084人	16.4%	334人	306人	28人	0人	0人	100人	334人	306人	28人	0人	0人	0人	0人	0人	0人	0人	2,032人	16.4%
B07-京都工芸繊維大学	286人	126人	282人	4人	3,978人	7.2%	306人	258人	48人	0人	0人	141人	306人	258人	48人	0人	0人	0人	0人	0人	0人	0人	3,959人	7.7%
B08-奈良先端科学技術大学院大学	314人	116人	306人	8人	1,097人	28.6%	357人	346人	10人	0人	1人	137人	350人	339人	10人	0人	1人	7人	7人	0人	0人	0人	1,101人	32.4%
B09-岡山大学	984人	495人	909人	75人	13,240人	7.4%	1,014人	52人	160人	144人	658人	503人	925人	51人	154人	79人	641人	89人	1人	6人	65人	17人	13,243人	7.7%
B10-熊本大学	655人	294人	523人	132人	9,860人	6.6%	621人	349人	149人	76人	47人	226人	474人	331人	96人	0人	47人	147人	18人	53人	76人	0人	9,722人	6.4%
B11-国際教養大学	187人	107人	69人	118人	988人	18.9%	136人	27人	100人	9人	0人	74人	30人	23人	7人	0人	0人	106人	4人	93人	9人	0人	892人	15.2%
B12-会津大学	186人	30人	175人	11人	1,272人	14.6%	216人	132人	67人	0人	17人	39人	204人	121人	67人	0人	16人	12人	11人	0人	0人	1人	1,297人	16.7%
B13-国際基督教大学	403人	186人	288人	115人	3,172人	12.7%	434人	45人	110人	0人	279人	252人	201人	15人	7人	0人	179人	233人	30人	103人	0人	100人	3,139人	13.8%
B14-芝浦工業大学	1,133人	386人	527人	606人	9,226人	12.3%	1,386人	333人	719人	334人	0人	484人	377人	333人	44人	0人	0人	1,009人	0人	675人	334人	0人	9,352人	14.8%
B15-上智大学	1,536人	869人	1,274人	262人	13,898人	11.1%	1,571人	893人	624人	54人	0人	844人	1,021人	814人	207人	0人	0人	550人	79人	417人	54人	0人	13,874人	11.3%
B16-東洋大学	3,196人	1,580人	1,769人	1,427人	31,320人	10.2%	3,670人	1,482人	45人	2,017人	126人	2,110人	1,718人	1,412人	45人	205人	56人	1,952人	70人	0人	1,812人	70人	31,070人	11.8%
B17-法政大学	1,180人	566人	1,180人	0人	29,567人	4.0%	1,200人	877人	0人	0人	323人	558人	1,196人	873人	0人	0人	323人	4人	4人	0人	0人	0人	28,951人	4.1%
B18-明治大学	2,202人	982人	1,495人	707人	32,935人	6.7%	2,111人	1,461人	602人	48人	0人	936人	1,321人	1,177人	144人	0人	0人	790人	284人	458人	48人	0人	33,252人	6.3%
B19-立教大学	962人	492人	828人	134人	20,505人	4.7%	962人	719人	243人	0人	0人	496人	783人	540人	243人	0人	0人	179人	179人	0人	0人	0人	20,354人	4.7%
B20-創価大学	737人	399人	672人	65人	7,432人	9.9%	653人	421人	232人	0人	0人	366人	421人	421人	0人	0人	0人	232人	0人	232人	0人	0人	7,242人	9.0%
B21-国際大学	436人	194人	434人	2人	318人	137.1%	463人	146人	24人	0人	293人	202人	438人	145人	0人	0人	293人	25人	1人	24人	0人	0人	305人	151.8%
B22-立命館大学	4,126人	1,080人	3,884人	242人	36,691人	11.2%	3,341人	1,733人	1,518人	0人	90人	1,292人	2,985人	1,607人	1,294人	0人	84人	356人	126人	224人	0人	6人	36,978人	9.0%
B23-関西学院大学	1,152人	528人	944人	208人	25,533人	4.5%	1,901人	828人	467人	606人	0人	450人	924人	784人	140人	0人	0人	977人	44人	327人	606人	0人	25,245人	7.5%
B24-立命館アジア太平洋大学	3,158人	1,607人	3,137人	21人	5,745人	55.0%	3,112人	2,581人	531人	0人	0人	1,567人	3,093人	2,564人	529人	0人	0人	19人	17人	2人	0人	0人	5,744人	54.2%
合計	68,045人	31,686人	58,415人	9,630人	560,511人	12.1%	71,633人	36,942人	13,148人	13,533人	8,010人	33,049人	53,809人	35,127人	7,430人	3,881人	7,371人	17,824人	1,815人	5,718人	9,652人	639人	558,790人	12.8%

大学名	令和5年度(通年)				
	目標				
	外国人留学生数(C)	うち在留資格が「留学」の者	うち在留資格が「留学」以外の者	全学生数(D)	割合(C/D)
A01-北海道大学	4,000人	3,000人	1,000人	18,043人	22.2%
A02-東北大学	3,500人	3,000人	500人	18,290人	19.1%
A03-筑波大学	5,200人	3,848人	1,352人	17,081人	30.4%
A04-東京大学	7,300人	5,000人	2,300人	29,600人	24.7%
A05-東京医科歯科大学	373人	275人	98人	2,821人	13.2%
A06-東京工業大学	2,250人	1,900人	350人	10,250人	22.0%
A07-名古屋大学	3,200人	2,700人	500人	16,403人	19.5%
A08-京都大学	5,500人	5,000人	500人	23,493人	23.4%
A09-大阪大学	4,255人	4,005人	250人	23,000人	18.5%
A10-広島大学	3,600人	2,737人	863人	15,515人	23.2%
A11-九州大学	4,700人	3,700人	1,000人	19,174人	24.5%
A12-慶應義塾大学	4,500人	2,200人	2,300人	34,921人	12.9%
A13-早稲田大学	11,599人	10,439人	1,160人	49,043人	23.7%
B01-千葉大学	3,000人	1,800人	1,200人	16,500人	18.2%
B02-東京外国語大学	1,216人	968人	248人	4,671人	26.0%
B03-東京藝術大学	581人	500人	81人	3,556人	16.3%
B04-長岡技術科学大学	758人	743人	15人	2,608人	29.1%
B05-金沢大学	2,200人	2,120人	80人	10,980人	20.0%
B06-豊橋技術科学大学	526人	339人	187人	2,244人	23.4%
B07-京都工芸繊維大学	640人	450人	190人	4,000人	16.0%
B08-奈良先端科学技術大学院大学	330人	320人	10人	1,099人	30.0%
B09-岡山大学	2,000人	1,600人	400人	14,100人	14.2%
B10-熊本大学	1,600人	1,280人	320人	10,000人	16.0%
B11-国際教養大学	370人	290人	80人	1,070人	34.6%
B12-会津大学	103人	99人	4人	1,320人	7.8%
B13-国際基督教大学	499人	474人	25人	2,950人	16.9%
B14-芝浦工業大学	2,820人	1,128人	1,692人	9,600人	29.4%
B15-上智大学	2,940人	2,368人	572人	14,566人	20.2%
B16-東洋大学	2,720人	2,340人	380人	33,800人	8.0%
B17-法政大学	3,000人	2,000人	1,000人	29,000人	10.3%
B18-明治大学	4,000人	2,400人	1,600人	32,000人	12.5%
B19-立教大学	2,170人	1,957人	213人	21,600人	10.0%
B20-創価大学	1,119人	717人	402人	7,700人	14.5%
B21-国際大学	424人	389人	35人	445人	95.3%
B22-立命館大学	4,500人	3,000人	1,500人	36,372人	12.4%
B23-関西学院大学	1,500人	925人	575人	24,542人	6.1%
B24-立命館アジア太平洋大学	3,921人	3,624人	297人	5,488人	71.4%
合計	102,914人	79,635人	23,279人	567,845人	18.1%

大学名	⑤日本人学生に占める留学経験者の割合																					
	平成25年度(通年)											平成26年度(通年)										
	実績											実績										
	単位取得を伴う海外留学経験者数(A)	うち学部(B)	うち大学院(C)	全学生数(D)	うち学部(E)	うち大学院(F)	割合(A/D)	割合(B/E)	割合(C/F)	教員の指導の下、3ヶ月以上研究派遣された大学院生数(G)	割合(G/F)	単位取得を伴う海外留学経験者数(A)	うち学部(B)	うち大学院(C)	全学生数(D)	うち学部(E)	うち大学院(F)	割合(A/D)	割合(B/E)	割合(C/F)	教員の指導の下、3ヶ月以上研究派遣された大学院生数(G)	割合(G/F)
A01-北海道大学	391	276	115	16,600	11,368	5,232	2.4%	2.4%	2.2%	32	0.6%	479	330	149	16,385	11,296	5,089	2.9%	2.9%	2.9%	16	0.3%
A02-東北大学	220	206	14	16,828	10,925	5,903	1.3%	1.9%	0.2%	65	1.1%	435	418	17	16,756	10,965	5,791	2.6%	3.8%	0.3%	67	1.2%
A03-筑波大学	443	238	205	15,053	9,646	5,407	2.9%	2.5%	3.8%	73	1.4%	551	367	184	14,973	9,558	5,415	3.7%	3.8%	3.4%	80	1.5%
A04-東京大学	427	251	176	24,906	13,734	11,172	1.7%	1.8%	1.6%	425	3.8%	440	317	123	24,845	13,693	11,152	1.8%	2.3%	1.1%	427	3.8%
A05-東京医科歯科大学	154	131	23	2,903	1,448	1,455	5.3%	9.0%	1.6%	8	0.5%	239	218	21	2,910	1,460	1,450	8.2%	14.9%	1.4%	5	0.3%
A06-東京工業大学	132	123	9	8,820	4,618	4,202	1.5%	2.7%	0.2%	108	2.6%	136	122	14	8,805	4,617	4,188	1.5%	2.6%	0.3%	140	3.3%
A07-名古屋大学	220	141	79	14,785	9,700	5,085	1.5%	1.5%	1.6%	18	0.4%	249	175	74	14,786	9,708	5,078	1.7%	1.8%	1.5%	48	0.9%
A08-京都大学	177	94	83	21,760	13,505	8,255	0.8%	0.7%	1.0%	73	0.9%	191	134	57	21,623	13,491	8,132	0.9%	1.0%	0.7%	70	0.9%
A09-大阪大学	477	283	194	22,487	15,336	7,151	2.1%	1.8%	2.7%	24	0.3%	537	376	161	22,336	15,258	7,078	2.4%	2.5%	2.3%	27	0.4%
A10-広島大学	392	345	47	14,493	10,943	3,550	2.7%	3.2%	1.3%	31	0.9%	493	447	46	14,427	10,932	3,495	3.4%	4.1%	1.3%	27	0.8%
A11-九州大学	307	229	78	17,138	11,471	5,667	1.8%	2.0%	1.4%	24	0.4%	472	337	135	17,106	11,533	5,573	2.8%	2.9%	2.4%	48	0.9%
A12-慶應義塾大学	814	710	104	32,544	28,296	4,248	2.5%	2.5%	2.4%	73	1.7%	1,123	998	125	32,580	28,250	4,330	3.4%	3.5%	2.9%	117	2.7%
A13-早稲田大学	2,475	2,296	179	49,954	42,224	7,730	5.0%	5.4%	2.3%	57	0.7%	2,664	2,475	189	49,153	41,594	7,559	5.4%	6.0%	2.5%	101	1.3%
B01-千葉大学	473	331	142	14,009	10,795	3,214	3.4%	3.1%	4.4%	24	0.7%	532	388	144	13,934	10,783	3,151	3.8%	3.6%	4.6%	20	0.6%
B02-東京外国語大学	119	119	0	3,979	3,667	312	3.0%	3.2%	0.0%	32	10.3%	393	386	7	3,960	3,654	306	9.9%	10.6%	2.3%	23	7.5%
B03-東京藝術大学	91	1	90	3,175	2,069	1,106	2.9%	0.0%	8.1%	0	0.0%	93	19	74	3,223	2,102	1,121	2.9%	0.9%	6.6%	0	0.0%
B04-長岡技術科学大学	61	48	13	2,304	1,298	1,006	2.6%	3.7%	1.3%	5	0.5%	67	58	9	2,374	1,431	943	2.8%	4.1%	1.0%	4	0.4%
B05-金沢大学	174	163	11	10,113	7,968	2,145	1.7%	2.0%	0.5%	3	0.1%	134	106	28	10,020	7,907	2,113	1.3%	1.3%	1.3%	5	0.2%
B06-豊橋技術科学大学	27	24	3	2,179	1,298	881	1.2%	1.8%	0.3%	4	0.5%	29	21	8	2,215	1,341	874	1.3%	1.6%	0.9%	2	0.2%
B07-京都工芸繊維大学	72	19	53	3,930	2,871	1,059	1.8%	0.7%	5.0%	2	0.2%	80	18	62	3,952	2,822	1,130	2.0%	0.6%	5.5%	4	0.4%
B08-奈良先端科学技術大学院大学	34	-	34	950	-	950	3.6%	-	3.6%	8	0.8%	32	-	32	930	-	930	3.4%	-	3.4%	13	1.4%
B09-岡山大学	246	240	6	13,019	10,272	2,747	1.9%	2.3%	0.2%	14	0.5%	234	233	1	12,933	10,206	2,727	1.8%	2.3%	0.0%	6	0.2%
B10-熊本大学	541	151	390	9,809	7,955	1,854	5.5%	1.9%	21.0%	13	0.7%	517	174	343	9,849	8,012	1,837	5.2%	2.2%	18.7%	14	0.8%
B11-国際教養大学	356	356	0	899	844	55	39.6%	42.2%	0.0%	0	0.0%	384	384	0	904	846	58	42.5%	45.4%	0.0%	0	0.0%
B12-会津大学	1	1	0	1,199	1,075	124	0.1%	0.1%	0.0%	0	0.0%	20	20	0	1,154	1,051	103	1.7%	1.9%	0.0%	0	0.0%
B13-国際基督教大学	453	453	0	2,720	2,625	95	16.7%	17.3%	0.0%	0	0.0%	431	431	0	2,621	2,536	85	16.4%	17.0%	0.0%	0	0.0%
B14-芝浦工業大学	138	114	24	8,281	7,401	880	1.7%	1.5%	2.7%	8	0.9%	252	225	27	8,334	7,432	902	3.0%	3.0%	3.0%	3	0.3%
B15-上智大学	625	621	4	12,268	11,141	1,127	5.1%	5.6%	0.4%	13	1.2%	791	783	8	12,763	11,706	1,057	6.2%	6.7%	0.8%	9	0.9%
B16-東洋大学	490	489	1	28,720	28,043	677	1.7%	1.7%	0.1%	0	0.0%	830	830	0	28,850	28,197	653	2.9%	2.9%	0.0%	0	0.0%
B17-法政大学	775	763	12	28,555	26,703	1,852	2.7%	2.9%	0.6%	4	0.2%	813	809	4	28,534	26,742	1,792	2.8%	3.0%	0.2%	0	0.0%
B18-明治大学	756	753	3	31,270	29,047	2,223	2.4%	2.6%	0.1%	4	0.2%	688	644	44	31,037	28,988	2,049	2.2%	2.2%	2.1%	6	0.3%
B19-立教大学	631	631	0	20,698	19,369	1,329	3.0%	3.3%	0.0%	3	0.2%	921	917	4	20,712	19,497	1,215	4.4%	4.7%	0.3%	2	0.2%
B20-創価大学	557	552	5	8,014	7,588	426	7.0%	7.3%	1.2%	0	0.0%	933	926	7	7,884	7,512	372	11.8%	12.3%	1.9%	0	0.0%
B21-国際大学	13	-	13	69	-	69	18.8%	-	18.8%	0	0.0%	13	-	13	48	-	48	27.1%	-	27.1%	0	0.0%
B22-立命館大学	1,555	1,475	80	34,646	31,646	3,000	4.5%	4.7%	2.7%	9	0.3%	1,479	1,414	65	34,674	31,920	2,754	4.3%	4.4%	2.4%	4	0.1%
B23-関西学院大学	955	955	0	23,894	22,737	1,157	4.0%	4.2%	0.0%	1	0.1%	944	943	1	23,701	22,667	1,034	4.0%	4.2%	0.1%	0	0.0%
B24-立命館アジア太平洋大学	305	303	2	3,166	3,160	6	9.6%	9.6%	33.3%	2	33.3%	357	357	0	3,156	3,146	10	11.3%	11.3%	0.0%	0	0.0%
合計	16,077	13,885	2,192	526,137	422,786	103,351	3.1%	3.3%	2.1%	1,160	1.1%	18,976	16,800	2,176	524,447	422,853	101,594	3.6%	4.0%	2.1%	1,288	1.3%

大学名	⑤日本人学生に占める留学経験者の割合																					
	平成27年度(通年)											平成28年度(通年)										
	実績											目標										
	単位取得を伴う海外留学経験者数(A)	うち学部(B)	うち大学院(C)	全学生数(D)	うち学部(E)	うち大学院(F)	割合(A/D)	割合(B/E)	割合(C/F)	教員の指導の下、3ヶ月以上研究派遣された大学院生数(G)	割合(G/F)	単位取得を伴う海外留学経験者数(A)	うち学部(B)	うち大学院(C)	全学生数(D)	うち学部(E)	うち大学院(F)	割合(A/D)	割合(B/E)	割合(C/F)	教員の指導の下、3ヶ月以上研究派遣された大学院生数(G)	割合(G/F)
A01-北海道大学	511人	369人	142人	16,406人	11,302人	5,104人	3.1%	3.3%	2.8%	15人	0.3%	700人	500人	200人	16,600人	11,368人	5,232人	4.2%	4.4%	3.8%	60人	1.1%
A02-東北大学	442人	420人	22人	16,722人	11,025人	5,697人	2.6%	3.8%	0.4%	59人	1.0%	600人	500人	100人	16,610人	10,755人	5,855人	3.6%	4.6%	1.7%	120人	2.0%
A03-筑波大学	785人	549人	236人	15,041人	9,197人	5,844人	5.2%	6.0%	4.0%	69人	1.2%	650人	300人	350人	14,559人	9,263人	5,296人	4.5%	3.2%	6.6%	100人	1.9%
A04-東京大学	619人	488人	131人	28,144人	14,136人	14,008人	2.2%	3.5%	0.9%	437人	3.1%	750人	500人	250人	24,900人	13,650人	11,250人	3.0%	3.7%	2.2%	500人	4.4%
A05-東京医科歯科大学	240人	220人	20人	2,973人	1,477人	1,496人	8.1%	14.9%	1.3%	4人	0.3%	173人	150人	23人	2,770人	1,487人	1,283人	6.2%	10.1%	1.8%	8人	0.6%
A06-東京工業大学	164人	135人	29人	8,924人	4,635人	4,289人	1.8%	2.9%	0.7%	111人	2.6%	250人	200人	50人	8,820人	4,620人	4,200人	2.8%	4.3%	1.2%	150人	3.6%
A07-名古屋大学	286人	193人	93人	14,684人	9,671人	5,013人	1.9%	2.0%	1.9%	68人	1.4%	400人	300人	100人	14,573人	9,618人	4,955人	2.7%	3.1%	2.0%	50人	1.0%
A08-京都大学	208人	103人	105人	21,509人	13,435人	8,074人	1.0%	0.8%	1.3%	49人	0.6%	260人	145人	115人	21,052人	13,348人	7,704人	1.2%	1.1%	1.5%	115人	1.5%
A09-大阪大学	604人	417人	187人	21,878人	15,169人	6,709人	2.8%	2.7%	2.8%	28人	0.4%	792人	420人	372人	20,300人	14,000人	6,300人	3.9%	3.0%	5.9%	45人	0.7%
A10-広島大学	441人	396人	45人	14,480人	10,964人	3,516人	3.0%	3.6%	1.3%	22人	0.6%	574人	494人	80人	14,133人	10,671人	3,462人	4.1%	4.6%	2.3%	38人	1.1%
A11-九州大学	551人	431人	120人	16,915人	11,483人	5,432人	3.3%	3.8%	2.2%	79人	1.5%	450人	300人	150人	16,663人	11,165人	5,498人	2.7%	2.7%	2.7%	60人	1.1%
A12-慶應義塾大学	1,170人	1,041人	129人	32,462人	28,109人	4,353人	3.6%	3.7%	3.0%	117人	2.7%	1,100人	870人	230人	32,544人	28,296人	4,248人	3.4%	3.1%	5.4%	200人	4.7%
A13-早稲田大学	2,381人	2,151人	230人	48,023人	40,957人	7,066人	5.0%	5.3%	3.3%	99人	1.4%	3,882人	3,087人	795人	44,535人	37,845人	6,690人	8.7%	8.2%	11.9%	474人	7.1%
B01-千葉大学	614人	469人	145人	13,751人	10,497人	3,254人	4.5%	4.5%	4.5%	57人	1.8%	600人	440人	160人	14,500人	11,300人	3,200人	4.1%	3.9%	5.0%	30人	0.9%
B02-東京外国語大学	699人	669人	30人	4,019人	3,737人	282人	17.4%	17.9%	10.6%	25人	8.9%	748人	744人	4人	3,998人	3,662人	336人	18.7%	20.3%	1.2%	38人	11.3%
B03-東京藝術大学	158人	44人	114人	3,225人	2,093人	1,132人	4.9%	2.1%	10.1%	52人	4.6%	224人	28人	196人	3,117人	2,055人	1,062人	7.2%	1.4%	18.5%	90人	8.5%
B04-長岡技術科学大学	61人	59人	2人	2,311人	1,391人	920人	2.6%	4.2%	0.2%	2人	0.2%	88人	59人	29人	2,244人	1,264人	980人	3.9%	4.7%	3.0%	15人	1.5%
B05-金沢大学	248人	230人	18人	9,879人	7,854人	2,025人	2.5%	2.9%	0.9%	4人	0.2%	250人	220人	30人	10,095人	7,966人	2,129人	2.5%	2.8%	1.4%	20人	0.9%
B06-豊橋技術科学大学	42人	26人	16人	2,083人	1,163人	920人	2.0%	2.2%	1.7%	4人	0.4%	37人	24人	13人	2,052人	1,277人	775人	1.8%	1.9%	1.7%	14人	1.8%
B07-京都工芸繊維大学	116人	20人	96人	3,861人	2,716人	1,145人	3.0%	0.7%	8.4%	4人	0.3%	130人	30人	100人	3,760人	2,650人	1,110人	3.5%	1.1%	9.0%	5人	0.5%
B08-奈良先端科学技術大学院大学	55人	-	55人	968人	-	968人	5.7%	-	5.7%	21人	2.2%	45人	-	45人	889人	-	889人	5.1%	-	5.1%	15人	1.7%
B09-岡山大学	248人	248人	0人	12,937人	10,222人	2,715人	1.9%	2.4%	0.0%	3人	0.1%	490人	430人	60人	12,950人	10,200人	2,750人	3.8%	4.2%	2.2%	52人	1.9%
B10-熊本大学	456人	203人	253人	9,834人	7,980人	1,854人	4.6%	2.5%	13.6%	16人	0.9%	700人	250人	450人	9,200人	7,800人	1,400人	7.6%	3.2%	32.1%	65人	4.6%
B11-国際教養大学	380人	380人	0人	876人	840人	36人	43.4%	45.2%	0.0%	0人	0.0%	380人	380人	0人	905人	846人	59人	42.0%	44.9%	0.0%	0人	0.0%
B12-会津大学	19人	19人	0人	1,177人	1,063人	114人	1.6%	1.8%	0.0%	0人	0.0%	6人	5人	1人	1,190人	1,080人	110人	0.5%	0.5%	0.9%	0人	0.0%
B13-国際基督教大学	440人	440人	0人	2,647人	2,558人	89人	16.6%	17.2%	0.0%	0人	0.0%	473人	473人	0人	2,652人	2,560人	92人	17.8%	18.5%	0.0%	0人	0.0%
B14-芝浦工業大学	358人	331人	27人	8,171人	7,257人	914人	4.4%	4.6%	3.0%	5人	0.5%	835人	525人	310人	8,230人	7,200人	1,030人	10.1%	7.3%	30.1%	54人	5.2%
B15-上智大学	856人	855人	1人	13,051人	12,035人	1,016人	6.6%	7.1%	0.1%	10人	1.0%	1,211人	1,201人	10人	12,573人	11,266人	1,307人	9.6%	10.7%	0.8%	21人	1.6%
B16-東洋大学	819人	816人	3人	29,258人	28,568人	690人	2.8%	2.9%	0.4%	0人	0.0%	1,207人	1,150人	57人	27,750人	27,000人	750人	4.3%	4.3%	7.6%	5人	0.7%
B17-法政大学	809人	792人	17人	27,986人	26,496人	1,490人	2.9%	3.0%	1.1%	2人	0.1%	1,000人	980人	20人	27,900人	26,340人	1,560人	3.6%	3.7%	1.3%	20人	1.3%
B18-明治大学	815人	758人	57人	31,371人	29,478人	1,893人	2.6%	2.6%	3.0%	13人	0.7%	1,400人	1,360人	40人	30,200人	28,100人	2,100人	4.6%	4.8%	1.9%	15人	0.7%
B19-立教大学	1,014人	1,007人	7人	20,426人	19,326人	1,100人	5.0%	5.2%	0.6%	2人	0.2%	973人	960人	13人	20,550人	19,200人	1,350人	4.7%	5.0%	1.0%	20人	1.5%
B20-創価大学	952人	937人	15人	7,986人	7,638人	348人	11.9%	12.3%	4.3%	0人	0.0%	868人	858人	10人	7,786人	7,361人	425人	11.1%	11.7%	2.4%	0人	0.0%
B21-国際大学	13人	-	13人	47人	-	47人	27.7%	-	27.7%	0人	0.0%	21人	-	21人	84人	-	84人	25.0%	-	25.0%	1人	1.2%
B22-立命館大学	1,535人	1,453人	82人	34,238人	31,500人	2,738人	4.5%	4.6%	3.0%	4人	0.1%	2,030人	1,880人	150人	34,200人	31,199人	3,001人	5.9%	6.0%	5.0%	15人	0.5%
B23-関西学院大学	1,070人	1,070人	0人	23,782人	22,817人	965人	4.5%	4.7%	0.0%	0人	0.0%	1,245人	1,240人	5人	23,062人	21,560人	1,502人	5.4%	5.8%	0.3%	3人	0.2%
B24-立命館アジア太平洋大学	392人	392人	0人	3,027人	3,023人	4人	13.0%	13.0%	0.0%	0人	0.0%	423人	420人	3人	2,926人	2,918人	8人	14.5%	14.4%	37.5%	3人	37.5%
合計	20,571人	18,131人	2,440人	525,072人	421,812人	103,260人	3.9%	4.3%	2.4%	1,381人	1.3%	25,965人	21,423人	4,542人	510,872人	410,890人	99,982人	5.1%	5.2%	4.5%	2,421人	2.4%



大学名	⑤日本人学生に占める留学経験者の割合																
	平成28年度(通年)																
	実績																
	単位取得を伴う海外留学経験者数(A)	うち女性	うち学部(B)	うち女性	うち大学院(C)	うち女性	全学生数(D)	うち女性	うち学部(E)	うち女性	うち大学院(F)	うち女性	割合(A/D)	割合(B/E)	割合(C/F)	教員の指導の下、3ヶ月以上研究派遣された大学院生数(G)	割合(G/F)
A01-北海道大学	629人	226人	453人	179人	176人	47人	15,425人	4,116人	10,961人	3,066人	4,464人	1,050人	4.1%	4.1%	3.9%	13人	0.3%
A02-東北大学	646人	224人	580人	215人	66人	9人	16,538人	3,974人	10,931人	2,820人	5,607人	1,154人	3.9%	5.3%	1.2%	60人	1.1%
A03-筑波大学	688人	349人	474人	287人	214人	62人	15,012人	5,480人	9,526人	3,800人	5,486人	1,680人	4.6%	5.0%	3.9%	72人	1.3%
A04-東京大学	714人	248人	521人	177人	193人	71人	28,253人	6,631人	14,159人	2,705人	14,094人	3,926人	2.5%	3.7%	1.4%	0人	0.0%
A05-東京医科歯科大学	256人	170人	229人	151人	27人	19人	2,926人	1,421人	1,474人	800人	1,452人	621人	8.7%	15.5%	1.9%	8人	0.6%
A06-東京工業大学	230人	64人	209人	60人	21人	4人	8,776人	1,088人	4,565人	521人	4,211人	567人	2.6%	4.6%	0.5%	149人	3.5%
A07-名古屋大学	312人	156人	234人	116人	78人	40人	14,594人	4,087人	9,636人	2,867人	4,958人	1,220人	2.1%	2.4%	1.6%	49人	1.0%
A08-京都大学	191人	91人	103人	50人	88人	41人	21,395人	4,758人	13,381人	2,961人	8,014人	1,797人	0.9%	0.8%	1.1%	60人	0.7%
A09-大阪大学	649人	336人	455人	267人	194人	69人	21,786人	6,539人	15,124人	4,953人	6,662人	1,586人	3.0%	3.0%	2.9%	18人	0.3%
A10-広島大学	588人	301人	528人	286人	60人	15人	14,375人	5,031人	10,903人	3,972人	3,472人	1,059人	4.1%	4.8%	1.7%	30人	0.9%
A11-九州大学	745人	286人	541人	235人	204人	51人	16,792人	4,431人	11,388人	3,213人	5,404人	1,218人	4.4%	4.8%	3.8%	86人	1.6%
A12-慶應義塾大学	1,348人	684人	1,221人	643人	127人	41人	32,258人	11,018人	27,923人	9,902人	4,335人	1,116人	4.2%	4.4%	2.9%	102人	2.4%
A13-早稲田大学	2,770人	1,330人	2,280人	1,200人	490人	130人	47,538人	16,870人	40,631人	14,852人	6,907人	2,018人	5.8%	5.6%	7.1%	97人	1.4%
B01-千葉大学	657人	334人	518人	287人	139人	47人	13,714人	5,070人	10,488人	4,056人	3,226人	1,014人	4.8%	4.9%	4.3%	29人	0.9%
B02-東京外国語大学	750人	578人	723人	558人	27人	20人	3,989人	2,589人	3,685人	2,427人	304人	162人	18.8%	19.6%	8.9%	40人	13.2%
B03-東京藝術大学	223人	149人	81人	55人	142人	94人	3,171人	2,075人	2,042人	1,362人	1,129人	713人	7.0%	4.0%	12.6%	58人	5.1%
B04-長岡技術科学大学	63人	5人	56人	3人	7人	2人	2,422人	209人	1,466人	136人	956人	73人	2.6%	3.8%	0.7%	2人	0.2%
B05-金沢大学	502人	258人	455人	250人	47人	8人	9,898人	3,843人	7,858人	3,159人	2,040人	684人	5.1%	5.8%	2.3%	7人	0.3%
B06-豊橋技術科学大学	66人	4人	54人	4人	12人	0人	2,053人	151人	1,189人	95人	864人	56人	3.2%	4.5%	1.4%	7人	0.8%
B07-京都工芸繊維大学	141人	63人	21人	10人	120人	53人	3,858人	983人	2,694人	694人	1,164人	289人	3.7%	0.8%	10.3%	41人	3.5%
B08-奈良先端科学技術大学院大学	36人	4人	-	-	36人	4人	964人	162人	-	-	964人	162人	3.7%	-	3.7%	11人	1.1%
B09-岡山大学	505人	327人	495人	324人	10人	3人	12,811人	5,002人	10,185人	4,285人	2,626人	717人	3.9%	4.9%	0.4%	4人	0.2%
B10-熊本大学	567人	196人	241人	125人	326人	71人	9,773人	3,628人	7,922人	3,157人	1,851人	471人	5.8%	3.0%	17.6%	38人	2.1%
B11-国際教養大学	350人	235人	350人	235人	0人	0人	838人	564人	812人	546人	26人	18人	41.8%	43.1%	0.0%	0人	0.0%
B12-会津大学	20人	2人	20人	2人	0人	0人	1,151人	126人	1,031人	114人	120人	12人	1.7%	1.9%	0.0%	1人	0.8%
B13-国際基督教大学	439人	316人	439人	316人	0人	0人	2,740人	1,787人	2,654人	1,732人	86人	55人	16.0%	16.5%	0.0%	0人	0.0%
B14-芝浦工業大学	875人	199人	827人	192人	48人	7人	8,178人	1,201人	7,281人	1,123人	897人	78人	10.7%	11.4%	5.4%	10人	1.1%
B15-上智大学	958人	687人	950人	686人	8人	1人	13,212人	7,480人	12,178人	7,055人	1,034人	425人	7.3%	7.8%	0.8%	13人	1.3%
B16-東洋大学	871人	548人	863人	545人	8人	3人	29,620人	12,114人	28,968人	11,918人	652人	196人	2.9%	3.0%	1.2%	6人	0.9%
B17-法政大学	914人	491人	901人	489人	13人	2人	30,057人	10,963人	28,329人	10,421人	1,728人	542人	3.0%	3.2%	0.8%	3人	0.2%
B18-明治大学	900人	480人	880人	473人	20人	7人	31,655人	10,405人	29,846人	10,025人	1,809人	380人	2.8%	2.9%	1.1%	5人	0.3%
B19-立教大学	946人	615人	943人	615人	3人	0人	20,173人	10,686人	19,171人	10,287人	1,002人	399人	4.7%	4.9%	0.3%	3人	0.3%
B20-創価大学	905人	542人	889人	539人	16人	3人	7,660人	3,687人	7,319人	3,576人	341人	111人	11.8%	12.1%	4.7%	0人	0.0%
B21-国際大学	11人	2人	-	-	11人	2人	47人	13人	-	-	47人	13人	23.4%	-	23.4%	0人	0.0%
B22-立命館大学	1,522人	837人	1,442人	818人	80人	19人	34,407人	12,320人	31,710人	11,627人	2,697人	693人	4.4%	4.5%	3.0%	5人	0.2%
B23-関西学院大学	1,289人	898人	1,282人	894人	7人	4人	24,132人	11,502人	23,169人	11,192人	963人	310人	5.3%	5.5%	0.7%	0人	0.0%
B24-立命館アジア太平洋大学	256人	163人	256人	163人	0人	0人	2,885人	1,496人	2,881人	1,493人	4人	3人	8.9%	8.9%	0.0%	0人	0.0%
合計	23,532人	12,398人	20,514人	11,449人	3,018人	949人	525,076人	183,500人	423,480人	156,912人	101,596人	26,588人	4.5%	4.8%	3.0%	1,027人	1.0%

大学名	⑤日本人学生に占める留学経験者の割合																
	平成29年度(通年)																
	実績																
	単位取得を伴う海外留学経験者数(A)	うち女性	うち学部(B)	うち女性	うち大学院(C)	うち女性	全学生数(D)	うち女性	うち学部(E)	うち女性	うち大学院(F)	うち女性	割合(A/D)	割合(B/E)	割合(C/F)	教員の指導の下、3ヶ月以上研究派遣された大学院生数(G)	割合(G/F)
A01-北海道大学	630人	263人	400人	202人	230人	61人	16,433人	4,631人	11,462人	3,392人	4,971人	1,239人	3.8%	3.5%	4.6%	39人	0.8%
A02-東北大学	568人	211人	492人	194人	76人	17人	16,514人	4,032人	10,851人	2,856人	5,663人	1,176人	3.4%	4.5%	1.3%	75人	1.3%
A03-筑波大学	824人	392人	507人	287人	317人	105人	14,965人	5,472人	9,514人	3,749人	5,451人	1,723人	5.5%	5.3%	5.8%	69人	1.3%
A04-東京大学	718人	225人	543人	154人	175人	71人	24,468人	5,464人	13,616人	2,529人	10,852人	2,935人	2.9%	4.0%	1.6%	490人	4.5%
A05-東京医科歯科大学	234人	149人	216人	141人	18人	8人	2,891人	1,412人	1,476人	802人	1,415人	610人	8.1%	14.6%	1.3%	18人	1.3%
A06-東京工業大学	235人	66人	218人	60人	17人	6人	8,874人	1,194人	4,651人	601人	4,223人	593人	2.6%	4.7%	0.4%	122人	2.9%
A07-名古屋大学	311人	172人	234人	140人	77人	32人	14,415人	4,019人	9,590人	2,901人	4,825人	1,118人	2.2%	2.4%	1.6%	47人	1.0%
A08-京都大学	255人	103人	170人	68人	85人	35人	21,026人	4,770人	13,136人	2,943人	7,890人	1,827人	1.2%	1.3%	1.1%	91人	1.2%
A09-大阪大学	695人	349人	497人	285人	198人	64人	21,574人	6,574人	14,988人	4,995人	6,586人	1,579人	3.2%	3.3%	3.0%	35人	0.5%
A10-広島大学	635人	337人	552人	317人	83人	20人	14,297人	5,033人	10,847人	4,014人	3,450人	1,019人	4.4%	5.1%	2.4%	35人	1.0%
A11-九州大学	644人	230人	428人	182人	216人	48人	16,752人	4,320人	11,391人	3,121人	5,361人	1,199人	3.8%	3.8%	4.0%	69人	1.3%
A12-慶應義塾大学	1,221人	669人	1,117人	632人	104人	37人	32,134人	11,188人	27,771人	10,038人	4,363人	1,150人	3.8%	4.0%	2.4%	88人	2.0%
A13-早稲田大学	2,939人	1,395人	2,286人	1,221人	653人	174人	43,138人	14,914人	37,172人	13,219人	5,966人	1,695人	6.8%	6.1%	10.9%	91人	1.5%
B01-千葉大学	872人	429人	545人	326人	327人	103人	13,600人	5,059人	10,423人	4,069人	3,177人	990人	6.4%	5.2%	10.3%	47人	1.5%
B02-東京外国語大学	845人	607人	825人	593人	20人	14人	3,988人	2,597人	3,670人	2,432人	318人	165人	21.2%	22.5%	6.3%	41人	12.9%
B03-東京藝術大学	258人	165人	53人	32人	205人	133人	3,151人	2,090人	2,109人	1,420人	1,042人	670人	8.2%	2.5%	19.7%	44人	4.2%
B04-長岡技術科学大学	84人	9人	65人	6人	19人	3人	2,349人	222人	1,406人	156人	943人	66人	3.6%	4.6%	2.0%	6人	0.6%
B05-金沢大学	593人	313人	523人	297人	70人	16人	9,769人	3,586人	7,797人	3,093人	1,972人	493人	6.1%	6.7%	3.5%	7人	0.4%
B06-豊橋技術科学大学	71人	4人	56人	4人	15人	0人	1,950人	150人	1,116人	107人	834人	43人	3.6%	5.0%	1.8%	6人	0.7%
B07-京都工芸繊維大学	224人	76人	66人	25人	158人	51人	3,812人	965人	2,647人	679人	1,165人	286人	5.9%	2.5%	13.6%	41人	3.5%
B08-奈良先端科学技術大学院大学	54人	11人	0人	0人	54人	11人	917人	178人	0人	0人	917人	178人	5.9%	-	5.9%	10人	1.1%
B09-岡山大学	666人	364人	570人	348人	96人	16人	12,800人	5,034人	10,209人	4,338人	2,591人	696人	5.2%	5.6%	3.7%	11人	0.4%
B10-熊本大学	706人	283人	355人	192人	351人	91人	9,641人	3,629人	7,845人	3,158人	1,796人	471人	7.3%	4.5%	19.5%	34人	1.9%
B11-国際教養大学	382人	264人	379人	261人	3人	3人	872人	568人	847人	549人	25人	19人	43.8%	44.7%	12.0%	0人	0.0%
B12-会津大学	21人	3人	21人	3人	0人	0人	1,171人	126人	1,030人	115人	141人	11人	1.8%	2.0%	0.0%	1人	0.7%
B13-国際基督教大学	473人	339人	473人	339人	0人	0人	2,775人	1,806人	2,698人	1,755人	77人	51人	17.0%	17.5%	0.0%	0人	0.0%
B14-芝浦工業大学	1,046人	249人	930人	234人	116人	15人	8,467人	1,325人	7,482人	1,216人	985人	109人	12.4%	12.4%	11.8%	9人	0.9%
B15-上智大学	988人	741人	986人	740人	2人	1人	13,085人	7,754人	12,054人	7,299人	1,031人	455人	7.6%	8.2%	0.2%	13人	1.3%
B16-東洋大学	1,182人	790人	1,167人	780人	15人	10人	30,353人	12,579人	29,704人	12,368人	649人	211人	3.9%	3.9%	2.3%	9人	1.4%
B17-法政大学	1,014人	575人	984人	569人	30人	6人	30,049人	10,905人	28,630人	10,533人	1,419人	372人	3.4%	3.4%	2.1%	3人	0.2%
B18-明治大学	1,252人	650人	1,223人	639人	29人	11人	31,566人	10,577人	29,716人	10,211人	1,850人	366人	4.0%	4.1%	1.6%	9人	0.5%
B19-立教大学	1,294人	897人	1,276人	886人	18人	11人	20,121人	10,724人	19,177人	10,358人	944人	366人	6.4%	6.7%	1.9%	2人	0.2%
B20-創価大学	792人	510人	773人	499人	19人	11人	7,521人	3,634人	7,179人	3,526人	342人	108人	10.5%	10.8%	5.6%	1人	0.3%
B21-国際大学	6人	1人	0人	0人	6人	1人	31人	8人	0人	0人	31人	8人	19.4%	-	19.4%	0人	0.0%
B22-立命館大学	1,564人	884人	1,494人	874人	70人	10人	34,883人	12,562人	32,207人	11,861人	2,676人	701人	4.5%	4.6%	2.6%	9人	0.3%
B23-関西学院大学	1,501人	1,058人	1,492人	1,053人	9人	5人	24,822人	11,975人	23,863人	11,663人	959人	312人	6.0%	6.3%	0.9%	6人	0.6%
B24-立命館アジア太平洋大学	273人	161人	273人	161人	0人	0人	2,881人	1,502人	2,878人	1,499人	3人	3人	9.5%	9.5%	0.0%	0人	0.0%
合計	26,070人	13,944人	22,189人	12,744人	3,881人	1,200人	518,055人	182,578人	421,152人	157,565人	96,903人	25,013人	5.0%	5.3%	4.0%	1,578人	1.6%

大学名	⑤日本人学生に占める留学経験者の割合																
	平成30年度(通年)																
	実績																
	単位取得を伴う海外留学経験者数(A)	うち女性	うち学部(B)	うち女性	うち大学院(C)	うち女性	全学生数(D)	うち女性	うち学部(E)	うち女性	うち大学院(F)	うち女性	割合(A/D)	割合(B/E)	割合(C/F)	教員の指導の下、3ヶ月以上研究派遣された大学院生数(G)	割合(G/F)
A01-北海道大学	759人	294人	427人	211人	332人	83人	16,426人	4,487人	11,402人	3,288人	5,024人	1,199人	4.6%	3.7%	6.6%	41人	0.8%
A02-東北大学	808人	255人	540人	215人	268人	40人	16,148人	4,050人	10,664人	2,845人	5,484人	1,205人	5.0%	5.1%	4.9%	82人	1.5%
A03-筑波大学	823人	388人	501人	277人	322人	111人	14,855人	5,433人	9,630人	3,825人	5,225人	1,608人	5.5%	5.2%	6.2%	61人	1.2%
A04-東京大学	736人	247人	569人	180人	167人	67人	24,084人	5,007人	13,617人	2,511人	10,467人	2,496人	3.1%	4.2%	1.6%	811人	7.7%
A05-東京医科歯科大学	266人	170人	246人	160人	20人	10人	2,732人	1,336人	1,486人	813人	1,246人	523人	9.7%	16.6%	1.6%	20人	1.6%
A06-東京工業大学	247人	64人	234人	61人	13人	3人	8,798人	1,173人	4,677人	541人	4,121人	632人	2.8%	5.0%	0.3%	105人	2.5%
A07-名古屋大学	303人	171人	249人	148人	54人	23人	14,284人	3,958人	9,533人	2,865人	4,751人	1,093人	2.1%	2.6%	1.1%	31人	0.7%
A08-京都大学	234人	157人	139人	84人	95人	73人	20,937人	4,731人	13,119人	2,928人	7,818人	1,803人	1.1%	1.1%	1.2%	144人	1.8%
A09-大阪大学	689人	358人	532人	313人	157人	45人	21,281人	6,584人	14,819人	5,021人	6,462人	1,563人	3.2%	3.6%	2.4%	31人	0.5%
A10-広島大学	668人	331人	577人	310人	91人	21人	14,147人	5,009人	10,761人	4,048人	3,386人	961人	4.7%	5.4%	2.7%	31人	0.9%
A11-九州大学	598人	237人	450人	205人	148人	32人	16,565人	4,045人	11,316人	3,202人	5,249人	843人	3.6%	4.0%	2.8%	59人	1.1%
A12-慶應義塾大学	1,362人	707人	1,238人	670人	124人	37人	32,044人	11,194人	27,713人	10,076人	4,331人	1,118人	4.3%	4.5%	2.9%	99人	2.3%
A13-早稲田大学	3,222人	1,491人	2,484人	1,298人	738人	193人	41,816人	14,419人	36,066人	12,823人	5,750人	1,596人	7.7%	6.9%	12.8%	88人	1.5%
B01-千葉大学	914人	461人	709人	399人	205人	62人	13,573人	5,101人	10,353人	4,110人	3,220人	991人	6.7%	6.8%	6.4%	42人	1.3%
B02-東京外国語大学	972人	738人	948人	722人	24人	16人	3,972人	2,597人	3,694人	2,431人	278人	166人	24.5%	25.7%	8.6%	30人	10.8%
B03-東京藝術大学	303人	210人	57人	38人	246人	172人	3,083人	2,035人	2,089人	1,383人	994人	652人	9.8%	2.7%	24.7%	45人	4.5%
B04-長岡技術科学大学	76人	7人	72人	7人	4人	0人	2,058人	175人	1,073人	100人	985人	75人	3.7%	6.7%	0.4%	6人	0.6%
B05-金沢大学	615人	342人	551人	325人	64人	17人	9,769人	3,586人	7,797人	3,093人	1,972人	493人	6.3%	7.1%	3.2%	14人	0.7%
B06-豊橋技術科学大学	83人	5人	69人	5人	14人	0人	1,862人	147人	1,044人	108人	818人	39人	4.5%	6.6%	1.7%	5人	0.6%
B07-京都工芸繊維大学	283人	101人	124人	46人	159人	55人	3,784人	990人	2,611人	695人	1,173人	295人	7.5%	4.7%	13.6%	40人	3.4%
B08-奈良先端科学技術大学院大学	46人	6人	0人	0人	46人	6人	886人	181人	0人	0人	886人	181人	5.2%	-	5.2%	17人	1.9%
B09-岡山大学	767人	449人	694人	432人	73人	17人	12,735人	5,075人	10,166人	4,399人	2,569人	676人	6.0%	6.8%	2.8%	14人	0.5%
B10-熊本大学	843人	322人	438人	235人	405人	87人	9,349人	3,550人	7,599人	3,123人	1,750人	427人	9.0%	5.8%	23.1%	38人	2.2%
B11-国際教養大学	211人	146人	206人	141人	5人	5人	859人	563人	834人	545人	25人	18人	24.6%	24.7%	20.0%	0人	0.0%
B12-会津大学	33人	7人	32人	7人	1人	0人	1,270人	151人	1,081人	123人	189人	28人	2.6%	3.0%	0.5%	1人	0.5%
B13-国際基督教大学	497人	356人	497人	356人	0人	0人	2,916人	1,879人	2,835人	1,829人	81人	50人	17.0%	17.5%	0.0%	0人	0.0%
B14-芝浦工業大学	1,373人	324人	1,241人	311人	132人	13人	8,543人	1,434人	7,548人	1,305人	995人	129人	16.1%	16.4%	13.3%	12人	1.2%
B15-上智大学	938人	752人	933人	749人	5人	3人	12,960人	7,712人	12,038人	7,289人	922人	423人	7.2%	7.8%	0.5%	7人	0.8%
B16-東洋大学	1,880人	1,301人	1,858人	1,293人	22人	8人	30,445人	12,724人	29,816人	12,531人	629人	193人	6.2%	6.2%	3.5%	6人	1.0%
B17-法政大学	1,057人	593人	1,037人	591人	20人	2人	29,619人	10,907人	28,110人	10,540人	1,509人	367人	3.6%	3.7%	1.3%	2人	0.1%
B18-明治大学	1,530人	831人	1,425人	795人	105人	36人	31,371人	10,631人	29,528人	10,259人	1,843人	372人	4.9%	4.8%	5.7%	7人	0.4%
B19-立教大学	1,305人	883人	1,277人	876人	28人	7人	19,922人	10,719人	18,989人	10,347人	933人	372人	6.6%	6.7%	3.0%	1人	0.1%
B20-創価大学	873人	549人	859人	548人	14人	1人	7,281人	3,600人	6,979人	3,498人	302人	102人	12.0%	12.3%	4.6%	3人	1.0%
B21-国際大学	12人	3人	-	-	12人	3人	26人	4人	-	-	26人	4人	46.2%	-	46.2%	0人	0.0%
B22-立命館大学	1,751人	953人	1,691人	932人	60人	21人	33,906人	12,324人	31,214人	11,653人	2,692人	671人	5.2%	5.4%	2.2%	4人	0.1%
B23-関西学院大学	1,883人	1,257人	1,867人	1,247人	16人	10人	24,970人	12,178人	24,023人	11,875人	947人	303人	7.5%	7.8%	1.7%	8人	0.8%
B24-立命館アジア太平洋大学	395人	254人	395人	254人	0人	0人	2,849人	1,478人	2,846人	1,475人	3人	3人	13.9%	13.9%	0.0%	0人	0.0%
合計	29,355人	15,720人	25,166人	14,441人	4,189人	1,279人	512,125人	181,167人	417,070人	157,497人	95,055人	23,670人	5.7%	6.0%	4.4%	1,905人	2.0%

大学名	⑤日本人学生に占める留学経験者の割合										
	令和元年度(通年)										
	目標										
	単位取得を伴う海外留学経験者数(A)	うち学部(B)	うち大学院(C)	全学生数(D)	うち学部(E)	うち大学院(F)	割合(A/D)	割合(B/E)	割合(C/F)	教員の指導の下、3ヶ月以上研究派遣された大学院生数(G)	割合(G/F)
A01-北海道大学	1,100人	750人	350人	16,600人	11,368人	5,232人	6.6%	6.6%	6.7%	100人	1.9%
A02-東北大学	900人	700人	200人	16,360人	10,634人	5,726人	5.5%	6.6%	3.5%	180人	3.1%
A03-筑波大学	1,200人	400人	800人	14,079人	8,958人	5,121人	8.5%	4.5%	15.6%	150人	2.9%
A04-東京大学	1,350人	1,000人	350人	24,900人	13,650人	11,250人	5.4%	7.3%	3.1%	600人	5.3%
A05-東京医科歯科大学	253人	230人	23人	2,639人	1,471人	1,168人	9.6%	15.6%	2.0%	8人	0.7%
A06-東京工業大学	700人	400人	300人	8,820人	4,620人	4,200人	7.9%	8.7%	7.1%	200人	4.8%
A07-名古屋大学	650人	500人	150人	14,313人	9,447人	4,866人	4.5%	5.3%	3.1%	80人	1.6%
A08-京都大学	350人	190人	160人	20,428人	13,223人	7,205人	1.7%	1.4%	2.2%	150人	2.1%
A09-大阪大学	917人	554人	363人	19,500人	13,500人	6,000人	4.7%	4.1%	6.1%	54人	0.9%
A10-広島大学	730人	630人	100人	13,728人	10,365人	3,363人	5.3%	6.1%	3.0%	40人	1.2%
A11-九州大学	1,200人	700人	500人	16,063人	10,763人	5,300人	7.5%	6.5%	9.4%	140人	2.6%
A12-慶應義塾大学	2,000人	1,550人	450人	32,544人	28,296人	4,248人	6.1%	5.5%	10.6%	400人	9.4%
A13-早稲田大学	5,478人	3,929人	1,549人	41,768人	35,199人	6,569人	13.1%	11.2%	23.6%	700人	10.7%
B01-千葉大学	900人	720人	180人	14,600人	11,350人	3,250人	6.2%	6.3%	5.5%	50人	1.5%
B02-東京外国語大学	1,084人	1,070人	14人	3,893人	3,557人	336人	27.8%	30.1%	4.2%	44人	13.1%
B03-東京藝術大学	367人	65人	302人	3,055人	2,041人	1,014人	12.0%	3.2%	29.8%	185人	18.2%
B04-長岡技術科学大学	111人	74人	37人	2,139人	1,204人	935人	5.2%	6.1%	4.0%	19人	2.0%
B05-金沢大学	590人	360人	230人	9,780人	7,721人	2,059人	6.0%	4.7%	11.2%	70人	3.4%
B06-豊橋技術科学大学	107人	46人	61人	2,003人	1,235人	768人	5.3%	3.7%	7.9%	37人	4.8%
B07-京都工芸繊維大学	340人	40人	300人	3,680人	2,650人	1,030人	9.2%	1.5%	29.1%	30人	2.9%
B08-奈良先端科学技術大学院大学	75人	-	75人	869人	-	869人	8.6%	-	8.6%	20人	2.3%
B09-岡山大学	760人	640人	120人	12,950人	10,200人	2,750人	5.9%	6.3%	4.4%	79人	2.9%
B10-熊本大学	900人	340人	560人	8,950人	7,700人	1,250人	10.1%	4.4%	44.8%	125人	10.0%
B11-国際教養大学	380人	380人	0人	905人	846人	59人	42.0%	44.9%	0.0%	0人	0.0%
B12-会津大学	35人	33人	2人	1,120人	1,010人	110人	3.1%	3.3%	1.8%	0人	0.0%
B13-国際基督教大学	478人	478人	0人	2,639人	2,550人	89人	18.1%	18.7%	0.0%	0人	0.0%
B14-芝浦工業大学	1,600人	1,005人	595人	8,040人	6,850人	1,190人	19.9%	14.7%	50.0%	94人	7.9%
B15-上智大学	1,829人	1,811人	18人	12,438人	11,146人	1,292人	14.7%	16.2%	1.4%	30人	2.3%
B16-東洋大学	1,830人	1,720人	110人	28,200人	27,200人	1,000人	6.5%	6.3%	11.0%	20人	2.0%
B17-法政大学	1,250人	1,220人	30人	27,500人	26,100人	1,400人	4.5%	4.7%	2.1%	50人	3.6%
B18-明治大学	2,500人	2,430人	70人	29,800人	27,700人	2,100人	8.4%	8.8%	3.3%	40人	1.9%
B19-立教大学	2,915人	2,850人	65人	20,200人	18,900人	1,300人	14.4%	15.1%	5.0%	36人	2.8%
B20-創価大学	917人	896人	21人	7,200人	6,880人	320人	12.7%	13.0%	6.6%	11人	3.4%
B21-国際大学	45人	-	45人	111人	-	111人	40.5%	-	40.5%	3人	2.7%
B22-立命館大学	2,500人	2,285人	215人	33,680人	30,709人	2,971人	7.4%	7.4%	7.2%	25人	0.8%
B23-関西学院大学	1,720人	1,700人	20人	23,532人	22,035人	1,497人	7.3%	7.7%	1.3%	5人	0.3%
B24-立命館アジア太平洋大学	610人	605人	5人	2,679人	2,667人	12人	22.8%	22.7%	41.7%	5人	41.7%
合計	40,671人	32,301人	8,370人	501,705人	403,745人	97,960人	8.1%	8.0%	8.5%	3,780人	3.9%

大学名	⑤日本人学生に占める留学経験者の割合																
	令和元年度(通年)																
	実績																
	単位取得を伴う海外留学経験者数(A)	うち女性	うち学部(B)	うち女性	うち大学院(C)	うち女性	全学生数(D)	うち女性	うち学部(E)	うち女性	うち大学院(F)	うち女性	割合(A/D)	割合(B/E)	割合(C/F)	教員の指導の下、3ヶ月以上研究派遣された大学院生数(G)	割合(G/F)
A01-北海道大学	680人	285人	354人	168人	326人	117人	16,422人	4,507人	11,436人	3,304人	4,986人	1,203人	4.1%	3.1%	6.5%	32人	0.6%
A02-東北大学	824人	240人	473人	181人	351人	59人	16,002人	3,999人	10,543人	2,772人	5,459人	1,227人	5.1%	4.5%	6.4%	73人	1.3%
A03-筑波大学	1,093人	454人	551人	308人	542人	146人	14,733人	5,364人	9,589人	3,794人	5,144人	1,570人	7.4%	5.7%	10.5%	117人	2.3%
A04-東京大学	737人	248人	528人	168人	209人	80人	24,086人	4,964人	13,617人	2,511人	10,469人	2,453人	3.1%	3.9%	2.0%	598人	5.7%
A05-東京医科歯科大学	311人	185人	271人	164人	40人	21人	2,677人	1,328人	1,473人	816人	1,204人	512人	11.6%	18.4%	3.3%	20人	1.7%
A06-東京工業大学	318人	83人	182人	45人	136人	38人	8,775人	1,204人	4,639人	569人	4,136人	635人	3.6%	3.9%	3.3%	108人	2.6%
A07-名古屋大学	258人	144人	199人	116人	59人	28人	14,143人	3,901人	9,452人	2,827人	4,691人	1,074人	1.8%	2.1%	1.3%	29人	0.6%
A08-京都大学	221人	95人	131人	53人	90人	42人	20,671人	4,687人	12,979人	2,864人	7,692人	1,823人	1.1%	1.0%	1.2%	146人	1.9%
A09-大阪大学	517人	249人	380人	209人	137人	40人	21,172人	6,620人	14,830人	5,044人	6,342人	1,576人	2.4%	2.6%	2.2%	29人	0.5%
A10-広島大学	584人	248人	484人	230人	100人	18人	13,905人	4,941人	10,633人	4,039人	3,272人	902人	4.2%	4.6%	3.1%	30人	0.9%
A11-九州大学	722人	270人	546人	235人	176人	35人	16,477人	4,306人	11,271人	3,247人	5,206人	1,059人	4.4%	4.8%	3.4%	71人	1.4%
A12-慶應義塾大学	1,443人	755人	1,327人	715人	116人	40人	31,746人	11,158人	27,579人	10,071人	4,167人	1,087人	4.5%	4.8%	2.8%	89人	2.1%
A13-早稲田大学	2,912人	1,406人	2,274人	1,226人	638人	180人	41,448人	14,434人	36,319人	13,186人	5,129人	1,248人	7.0%	6.3%	12.4%	98人	1.9%
B01-千葉大学	725人	390人	561人	322人	164人	68人	13,401人	5,056人	10,272人	4,082人	3,129人	974人	5.4%	5.5%	5.2%	24人	0.8%
B02-東京外国語大学	847人	590人	837人	583人	10人	7人	3,866人	2,510人	3,615人	2,369人	251人	141人	21.9%	23.2%	4.0%	35人	13.9%
B03-東京藝術大学	328人	221人	98人	64人	230人	157人	3,441人	2,256人	2,105人	1,390人	1,336人	866人	9.5%	4.7%	17.2%	57人	4.3%
B04-長岡技術科学大学	92人	8人	75人	8人	17人	0人	2,033人	176人	1,052人	99人	981人	77人	4.5%	7.1%	1.7%	17人	1.7%
B05-金沢大学	645人	322人	541人	305人	104人	17人	9,664人	3,560人	7,748人	3,080人	1,916人	480人	6.7%	7.0%	5.4%	7人	0.4%
B06-豊橋技術科学大学	101人	9人	85人	9人	16人	0人	1,820人	157人	1,036人	110人	784人	47人	5.5%	8.2%	2.0%	12人	1.5%
B07-京都工芸繊維大学	385人	164人	153人	72人	232人	92人	3,756人	1,014人	2,588人	702人	1,168人	312人	10.3%	5.9%	19.9%	44人	3.8%
B08-奈良先端科学技術大学院大学	49人	6人	0人	0人	49人	6人	849人	176人	0人	0人	849人	176人	5.8%	-	5.8%	9人	1.1%
B09-岡山大学	742人	407人	675人	393人	67人	14人	12,538人	5,001人	10,080人	4,388人	2,458人	613人	5.9%	6.7%	2.7%	16人	0.7%
B10-熊本大学	613人	235人	313人	176人	300人	59人	9,286人	3,520人	7,542人	3,095人	1,744人	425人	6.6%	4.2%	17.2%	41人	2.4%
B11-国際教養大学	340人	226人	336人	222人	4人	4人	920人	592人	865人	559人	55人	33人	37.0%	38.8%	7.3%	0人	0.0%
B12-会津大学	9人	2人	9人	2人	0人	0人	1,132人	120人	1,023人	109人	109人	11人	0.8%	0.9%	0.0%	0人	0.0%
B13-国際基督教大学	436人	305人	436人	305人	0人	0人	2,883人	1,873人	2,795人	1,817人	88人	56人	15.1%	15.6%	0.0%	0人	0.0%
B14-芝浦工業大学	1,455人	314人	1,309人	299人	146人	15人	8,624人	1,482人	7,656人	1,348人	968人	134人	16.9%	17.1%	15.1%	9人	0.9%
B15-上智大学	1,000人	796人	992人	794人	8人	2人	12,745人	7,726人	11,901人	7,354人	844人	372人	7.8%	8.3%	0.9%	9人	1.1%
B16-東洋大学	1,566人	1,033人	1,552人	1,024人	14人	9人	29,672人	12,413人	29,088人	12,227人	584人	186人	5.3%	5.3%	2.4%	8人	1.4%
B17-法政大学	1,001人	595人	996人	594人	5人	1人	29,295人	10,985人	27,835人	10,598人	1,460人	387人	3.4%	3.6%	0.3%	2人	0.1%
B18-明治大学	1,794人	890人	1,498人	820人	296人	70人	30,927人	10,399人	29,236人	10,050人	1,691人	349人	5.8%	5.1%	17.5%	6人	0.4%
B19-立教大学	1,376人	935人	1,361人	930人	15人	5人	19,856人	10,721人	18,969人	10,383人	887人	338人	6.9%	7.2%	1.7%	0人	0.0%
B20-創価大学	773人	461人	761人	456人	12人	5人	7,046人	3,782人	6,803人	3,616人	243人	166人	11.0%	11.2%	4.9%	1人	0.4%
B21-国際大学	6人	0人	0人	0人	6人	0人	21人	2人	0人	0人	21人	2人	28.6%	-	28.6%	0人	0.0%
B22-立命館大学	1,623人	915人	1,573人	903人	50人	12人	33,871人	12,323人	30,865人	11,549人	3,006人	774人	4.8%	5.1%	1.7%	4人	0.1%
B23-関西学院大学	1,845人	1,205人	1,828人	1,194人	17人	11人	24,785人	12,167人	23,745人	11,824人	1,040人	343人	7.4%	7.7%	1.6%	5人	0.5%
B24-立命館アジア太平洋大学	664人	379人	663人	378人	1人	1人	2,823人	1,462人	2,820人	1,459人	3人	3人	23.5%	23.5%	33.3%	0人	0.0%
合計	29,035人	15,070人	24,352人	13,671人	4,683人	1,399人	507,511人	180,886人	413,999人	157,252人	93,512人	23,634人	5.7%	5.9%	5.0%	1,746人	1.9%

大学名	⑤日本人学生に占める留学経験者の割合																
	令和2年度(通年)																
	実績																
	単位取得を伴う海外留学経験者数(A)	うち女性	うち学部(B)	うち女性	うち大学院(C)	うち女性	全学生数(D)	うち女性	うち学部(E)	うち女性	うち大学院(F)	うち女性	割合(A/D)	割合(B/E)	割合(C/F)	教員の指導の下、3ヶ月以上研究派遣された大学院生数(G)	割合(G/F)
A01-北海道大学	142人	62人	106人		36人		15,922人		11,134人		4,788人		0.9%	1.0%	0.8%	4人	0.1%
A02-東北大学	367人	120人	168人		199人		15,867人		10,483人		5,384人		2.3%	1.6%	3.7%	36人	0.7%
A03-筑波大学	166人	100人	98人		68人		14,683人		9,532人		5,151人		1.1%	1.0%	1.3%	22人	0.4%
A04-東京大学	470人	154人	292人		178人		24,142人		13,626人		10,516人		1.9%	2.1%	1.7%	153人	1.5%
A05-東京医科歯科大学	286人	184人	257人		29人		2,574人		1,456人		1,118人		11.1%	17.7%	2.6%	15人	1.3%
A06-東京工業大学	111人	48人	42人		69人		8,795人		4,642人		4,153人		1.3%	0.9%	1.7%	29人	0.7%
A07-名古屋大学	16人	7人	9人		7人		15,773人		9,585人		6,188人		0.1%	0.1%	0.1%	4人	0.1%
A08-京都大学	31人	19人	19人		12人		20,485人		12,932人		7,553人		0.2%	0.1%	0.2%	30人	0.4%
A09-大阪大学	185人	77人	114人		71人		21,068人		14,709人		6,359人		0.9%	0.8%	1.1%	0人	0.0%
A10-広島大学	215人	115人	208人		7人		13,795人		10,594人		3,201人		1.6%	2.0%	0.2%	8人	0.2%
A11-九州大学	222人	86人	167人		55人		16,390人		11,312人		5,078人		1.4%	1.5%	1.1%	13人	0.3%
A12-慶應義塾大学	472人	250人	422人		50人		31,409人		27,490人		3,919人		1.5%	1.5%	1.3%	51人	1.3%
A13-早稲田大学	89人	50人	71人		18人		42,995人		37,082人		5,913人		0.2%	0.2%	0.3%	10人	0.2%
B01-千葉大学	367人	190人	293人		74人		13,165人		10,177人		2,988人		2.8%	2.9%	2.5%	31人	1.0%
B02-東京外国語大学	324人	261人	324人		0人		3,866人		3,615人		251人		8.4%	9.0%	0.0%	15人	6.0%
B03-東京藝術大学	88人	54人	3人		85人		3,459人		2,096人		1,363人		2.5%	0.1%	6.2%	32人	2.3%
B04-長岡技術科学大学	0人	0人	0人		0人		1,921人		1,008人		913人		0.0%	0.0%	0.0%	0人	0.0%
B05-金沢大学	140人	66人	104人		36人		9,661人		7,755人		1,906人		1.4%	1.3%	1.9%	0人	0.0%
B06-豊橋技術科学大学	13人	0人	0人		13人		1,747人		1,004人		743人		0.7%	0.0%	1.7%	12人	1.6%
B07-京都工芸繊維大学	18人	12人	0人		18人		3,745人		2,594人		1,151人		0.5%	0.0%	1.6%	18人	1.6%
B08-奈良先端科学技術大学院大学	6人	2人	0人		6人		821人		0人		821人		0.7%	-	0.7%	0人	0.0%
B09-岡山大学	126人	79人	116人		10人		12,462人		10,026人		2,436人		1.0%	1.2%	0.4%	5人	0.2%
B10-熊本大学	251人	79人	93人		158人		9,300人		7,538人		1,762人		2.7%	1.2%	9.0%	1人	0.1%
B11-国際教養大学	176人	115人	172人		4人		943人		876人		67人		18.7%	19.6%	6.0%	0人	0.0%
B12-会津大学	26人	5人	26人		0人		1,274人		1,068人		206人		2.0%	2.4%	0.0%	0人	0.0%
B13-国際基督教大学	123人	96人	123人		0人		2,810人		2,721人		89人		4.4%	4.5%	0.0%	0人	0.0%
B14-芝浦工業大学	577人	135人	468人		109人		8,687人		7,728人		959人		6.6%	6.1%	11.4%	0人	0.0%
B15-上智大学	51人	43人	51人		0人		12,372人		11,575人		797人		0.4%	0.4%	0.0%	9人	1.1%
B16-東洋大学	480人	321人	472人		8人		29,361人		28,758人		603人		1.6%	1.6%	1.3%	2人	0.3%
B17-法政大学	48人	39人	48人		0人		27,146人		25,803人		1,343人		0.2%	0.2%	0.0%	0人	0.0%
B18-明治大学	137人	79人	136人		1人		30,749人		29,147人		1,602人		0.4%	0.5%	0.1%	1人	0.1%
B19-立教大学	135人	91人	135人		0人		19,569人		18,715人		854人		0.7%	0.7%	0.0%	0人	0.0%
B20-創価大学	194人	117人	194人		0人		6,883人		6,632人		251人		2.8%	2.9%	0.0%	0人	0.0%
B21-国際大学	1人	1人	0人		1人		16人		0人		16人		6.3%	-	6.3%	0人	0.0%
B22-立命館大学	195人	112人	193人		2人		36,978人		32,696人		4,282人		0.5%	0.6%	0.0%	0人	0.0%
B23-関西学院大学	235人	179人	229人		6人		24,439人		23,295人		1,144人		1.0%	1.0%	0.5%	1人	0.1%
B24-立命館アジア太平洋大学	347人	220人	346人		1人		2,937人		2,933人		4人		11.8%	11.8%	25.0%	0人	0.0%
合計	6,830人	3,568人	5,499人	0人	1,331人	0人	508,209人	0人	412,337人	0人	95,872人	0人	1.3%	1.3%	1.4%	502人	0.5%

大学名	⑤日本人学生に占める留学経験者の割合																										
	令和3年度(通年)																										
	実績																										
	単位取得を伴う海外留学経験者数(A)	実渡航	オンラインA	オンラインB	ハイブリッド	うち女性	うち学部(B)	実渡航	オンラインA	オンラインB	ハイブリッド	うち女性	うち大学院(C)	実渡航	オンラインA	オンラインB	ハイブリッド	うち女性	全学生数(D)	うち女性	うち学部(E)	うち女性	うち大学院(F)	うち女性	割合(A/D)	割合(B/E)	割合(C/F)
A01-北海道大学	250人	4人	239人	0人	7人	119人	191人	3人	188人	0人	0人		59人	1人	51人	0人	7人		15,984人		11,240人		4,744人		1.6%	1.7%	1.2%
A02-東北大学	451人	85人	0人	366人	0人	135人	297人	35人	0人	262人	0人		154人	50人	0人	104人	0人		15,602人		10,448人		5,154人		2.9%	2.8%	3.0%
A03-筑波大学	222人	56人	6人	153人	7人	135人	118人	23人	1人	94人	0人		104人	33人	5人	59人	7人		14,604人		9,475人		5,129人		1.5%	1.2%	2.0%
A04-東京大学	166人	101人	30人	35人	0人	65人	102人	51人	21人	30人	0人		64人	50人	9人	5人	0人		24,073人		13,610人		10,463人		0.7%	0.7%	0.6%
A05-東京医科歯科大学	214人	6人	46人	162人	0人	120人	208人	0人	46人	162人	0人		6人	6人	0人	0人	0人		2,645人		1,469人		1,176人		8.1%	14.2%	0.5%
A06-東京工業大学	138人	50人	2人	84人	2人	49人	70人	6人	0人	63人	1人		68人	44人	2人	21人	1人		8,720人		4,607人		4,113人		1.6%	1.5%	1.7%
A07-名古屋大学	25人	10人	15人	0人	0人	10人	18人	5人	13人	0人	0人		7人	5人	2人	0人	0人		15,771人		9,565人		6,206人		0.2%	0.2%	0.1%
A08-京都大学	26人	5人	18人	3人	0人	13人	11人	2人	9人	0人	0人		15人	3人	9人	3人	0人		20,586人		12,916人		7,670人		0.1%	0.1%	0.2%
A09-大阪大学	160人	29人	35人	93人	3人	88人	113人	25人	23人	62人	3人		47人	4人	12人	31人	0人		20,989人		14,636人		6,353人		0.8%	0.8%	0.7%
A10-広島大学	274人	0人	139人	135人	0人	176人	265人	0人	137人	128人	0人		9人	0人	2人	7人	0人		13,865人		10,660人		3,205人		2.0%	2.5%	0.3%
A11-九州大学	435人	46人	96人	293人	0人	99人	258人	24人	88人	146人	0人		177人	22人	8人	147人	0人		16,485人		11,369人		5,116人		2.6%	2.3%	3.5%
A12-慶應義塾大学	476人	402人	69人	0人	5人	245人	431人	363人	63人	0人	5人		45人	39人	6人	0人	0人		31,310人		27,412人		3,898人		1.5%	1.6%	1.2%
A13-早稲田大学	648人	497人	0人	151人	0人	404人	615人	478人	0人	137人	0人		33人	19人	0人	14人	0人		42,197人		36,491人		5,706人		1.5%	1.7%	0.6%
B01-千葉大学	1,304人	8人	84人	1,212人	0人	634人	1,254人	2人	66人	1,186人	0人		50人	6人	18人	26人	0人		13,089人		10,112人		2,977人		10.0%	12.4%	1.7%
B02-東京外国語大学	204人	62人	142人	0人	0人	156人	203人	62人	141人	0人	0人		1人	0人	1人	0人	0人		3,814人		3,403人		411人		5.3%	6.0%	0.2%
B03-東京藝術大学	160人	101人	59人	0人	0人	123人	19人	19人	0人	0人	0人		141人	82人	59人	0人	0人		3,556人		2,111人		1,445人		4.5%	0.9%	9.8%
B04-長岡技術科学大学	6人	0人	0人	6人	0人	2人	4人	0人	0人	4人	0人		2人	0人	0人	2人	0人		1,907人		1,019人		888人		0.3%	0.4%	0.2%
B05-金沢大学	222人	51人	64人	107人	0人	129人	183人	45人	58人	80人	0人		39人	6人	6人	27人	0人		9,599人		7,743人		1,856人		2.3%	2.4%	2.1%
B06-豊橋技術科学大学	11人	0人	5人	0人	6人	0人	5人	0人	5人	0人	0人		6人	0人	0人	0人	6人		1,747人		1,004人		743人		0.6%	0.5%	0.8%
B07-京都工芸繊維大学	43人	18人	23人	0人	2人	27人	1人	1人	0人	0人	0人		42人	17人	23人	0人	2人		3,702人		2,573人		1,129人		1.2%	0.0%	3.7%
B08-奈良先端科学技術大学院大学	15人	0人	15人	0人	0人	4人	0人	0人	0人	0人	0人		15人	0人	15人	0人	0人		831人				831人		1.8%	-	1.8%
B09-岡山大学	192人	7人	47人	138人	0人	126人	171人	7人	47人	117人	0人		21人	0人	0人	21人	0人		12,496人		10,050人		2,446人		1.5%	1.7%	0.9%
B10-熊本大学	212人	27人	113人	72人	0人	94人	117人	15人	31人	71人	0人		95人	12人	82人	1人	0人		9,722人		7,685人		2,037人		2.2%	1.5%	4.7%
B11-国際教養大学	202人	135人	54人	0人	13人	155人	198人	135人	50人	0人	13人		4人	0人	4人	0人	0人		921人		851人		70人		21.9%	23.3%	5.7%
B12-会津大学	27人	0人	27人	0人	0人	6人	27人	0人	27人	0人	0人		0人	0人	0人	0人	0人		1,140人		1,035人		105人		2.4%	2.6%	0.0%
B13-国際基督教大学	240人	4人	232人	4人	0人	196人	240人	4人	232人	4人	0人		0人	0人	0人	0人	0人		2,795人		2,693人		102人		8.6%	8.9%	0.0%
B14-芝浦工業大学	676人	26人	186人	464人	0人	186人	515人	16人	151人	348人	0人		161人	10人	35人	116人	0人		9,141人		7,778人		1,363人		7.4%	6.6%	11.8%
B15-上智大学	377人	174人	24人	179人	0人	316人	371人	172人	24人	175人	0人		6人	2人	0人	4人	0人		12,453人		11,651人		802人		3.0%	3.2%	0.7%
B16-東洋大学	767人	155人	452人	160人	0人	540人	747人	150人	437人	160人	0人		20人	5人	15人	0人	0人		29,113人		28,452人		661人		2.6%	2.6%	3.0%
B17-法政大学	267人	74人	184人	0人	9人	171人	266人	73人	184人	0人	9人		1人	1人	0人	0人	0人		27,147人		25,805人		1,342人		1.0%	1.0%	0.1%
B18-明治大学	285人	112人	168人	0人	5人	172人	274人	109人	160人	0人	5人		11人	3人	8人	0人	0人		31,059人		29,353人		1,706人		0.9%	0.9%	0.6%
B19-立教大学	189人	86人	103人	0人	0人	157人	189人	86人	103人	0人	0人		0人	0人	0人	0人	0人		19,567人		18,689人		878人		1.0%	1.0%	0.0%
B20-創価大学	296人	135人	121人	34人	6人	183人	296人	135人	121人	34人	6人		0人	0人	0人	0人	0人		7,242人		6,843人		399人		4.1%	4.3%	0.0%
B21-国際大学	4人	2人	0人	0人	2人	1人	0人	0人	0人	0人	0人		4人	2人	0人	0人	2人		28人				28人		14.3%	-	14.3%
B22-立命館大学	300人	15人	149人	136人	0人	211人	297人	15人	146人	136人	0人		3人	0人	3人	0人	0人		34,909人		31,453人		3,456人		0.9%	0.9%	0.1%
B23-関西学院大学	829人	33人	675人	117人	4人	614人	823人	33人	669人	117人	4人		6人	0人	6人	0人	0人		24,148人		22,960人		1,188人		3.4%	3.6%	0.5%
B24-立命館アジア太平洋大学	300人	7人	115人	0人	178人	201人	299人	6人	115人	0人	178人		1人	1人	0人	0人	0人		3,018人		3,015人		3人		9.9%	9.9%	33.3%
合計	10,613人	2,523人	3,737人	4,104人	249人	6,062人	9,196人	2,100人	3,356人	3,516人	224人	0人	1,417人	423人	381人	588人	25人	0人	505,975人	0人	410,176人	0人	95,799人	0人	2.1%	2.2%	1.5%

大学名	⑤日本人学生に占める留学経験者の割合																
	令和5年度(通年)																
	目標																
	教員の指導の下、3ヶ月以上研究派遣された大学院生数(G)					割合(G/F)	単位取得を伴う海外留学経験者数(A)	うち学部(B)	うち大学院(C)	全学生数(D)	うち学部(E)	うち大学院(F)	割合(A/D)	割合(B/E)	割合(C/F)	教員の指導の下、3ヶ月以上研究派遣された大学院生数(G)	割合(G/F)
実渡航		オンラインA	オンラインB	ハイブリッド													
A01-北海道大学	10人	9人	1人	0人	0人	0.2%	1,700人	1,100人	600人	16,600人	11,368人	5,232人	10.2%	9.7%	11.5%	150人	2.9%
A02-東北大学	37人	37人	0人	0人	0人	0.7%	1,300人	1,000人	300人	16,090人	10,458人	5,632人	8.1%	9.6%	5.3%	250人	4.4%
A03-筑波大学	140人	42人	5人	86人	7人	2.7%	2,000人	500人	1,500人	13,439人	8,551人	4,888人	14.9%	5.8%	30.7%	300人	6.1%
A04-東京大学	107人	94人	9人	3人	1人	1.0%	2,700人	2,000人	700人	24,900人	13,650人	11,250人	10.8%	14.7%	6.2%	800人	7.1%
A05-東京医科歯科大学	6人	6人	0人	0人	0人	0.5%	273人	250人	23人	2,549人	1,403人	1,146人	10.7%	17.8%	2.0%	8人	0.7%
A06-東京工業大学	67人	58人	3人	4人	2人	1.6%	1,000人	400人	600人	8,820人	4,620人	4,200人	11.3%	8.7%	14.3%	200人	4.8%
A07-名古屋大学	7人	7人	0人	0人	0人	0.1%	1,200人	1,000人	200人	14,103人	9,308人	4,795人	8.5%	10.7%	4.2%	100人	2.1%
A08-京都大学	76人	66人	9人	1人	0人	1.0%	440人	230人	210人	18,593人	12,856人	5,737人	2.4%	1.8%	3.7%	200人	3.5%
A09-大阪大学	20人	18人	2人	0人	0人	0.3%	1,002人	601人	401人	18,900人	13,100人	5,800人	5.3%	4.6%	6.9%	58人	1.0%
A10-広島大学	19人	16人	0人	3人	0人	0.6%	1,000人	880人	120人	12,415人	9,374人	3,041人	8.1%	9.4%	3.9%	50人	1.6%
A11-九州大学	25人	23人	2人	0人	0人	0.5%	2,000人	1,200人	800人	15,563人	10,428人	5,135人	12.9%	11.5%	15.6%	300人	5.8%
A12-慶應義塾大学	52人	50人	2人	0人	0人	1.3%	4,900人	4,000人	900人	32,544人	28,296人	4,248人	15.1%	14.1%	21.2%	800人	18.8%
A13-早稲田大学	30人	28人	0人	2人	0人	0.5%	7,607人	5,052人	2,555人	39,436人	32,456人	6,980人	19.3%	15.6%	36.6%	1,000人	14.3%
B01-千葉大学	35人	7人	1人	27人	0人	1.2%	1,200人	1,000人	200人	14,600人	11,350人	3,250人	8.2%	8.8%	6.2%	70人	2.2%
B02-東京外国語大学	23人	23人	0人	0人	0人	5.6%	1,486人	1,460人	26人	3,830人	3,494人	336人	38.8%	41.8%	7.7%	52人	15.5%
B03-東京藝術大学	82人	82人	0人	0人	0人	5.7%	510人	101人	409人	2,992人	2,026人	966人	17.0%	5.0%	42.3%	285人	29.5%
B04-長岡技術科学大学	2人	0人	0人	2人	0人	0.2%	143人	89人	54人	1,957人	1,098人	859人	7.3%	8.1%	6.3%	21人	2.4%
B05-金沢大学	0人	0人	0人	0人	0人	0.0%	870人	490人	380人	9,320人	7,521人	1,799人	9.3%	6.5%	21.1%	210人	11.7%
B06-豊橋技術科学大学	0人	0人	0人	0人	0人	0.0%	115人	50人	65人	1,932人	1,202人	730人	6.0%	4.2%	8.9%	44人	6.0%
B07-京都工芸繊維大学	0人	0人	0人	0人	0人	0.0%	450人	50人	400人	3,600人	2,650人	950人	12.5%	1.9%	42.1%	40人	4.2%
B08-奈良先端科学技術大学院大学	10人	3人	7人	0人	0人	1.2%	100人	-	100人	844人	-	844人	11.8%	-	11.8%	35人	4.1%
B09-岡山大学	5人	5人	0人	0人	0人	0.2%	1,070人	870人	200人	12,690人	10,200人	2,490人	8.4%	8.5%	8.0%	106人	4.3%
B10-熊本大学	16人	16人	0人	0人	0人	0.8%	1,200人	480人	720人	8,600人	7,610人	990人	14.0%	6.3%	72.7%	210人	21.2%
B11-国際教養大学	0人	0人	0人	0人	0人	0.0%	380人	380人	0人	905人	846人	59人	42.0%	44.9%	0.0%	0人	0.0%
B12-会津大学	0人	0人	0人	0人	0人	0.0%	60人	45人	15人	1,090人	960人	130人	5.5%	4.7%	11.5%	5人	3.8%
B13-国際基督教大学	0人	0人	0人	0人	0人	0.0%	483人	483人	0人	2,627人	2,541人	86人	18.4%	19.0%	0.0%	0人	0.0%
B14-芝浦工業大学	4人	4人	0人	0人	0人	0.3%	2,700人	1,800人	900人	7,080人	6,000人	1,080人	38.1%	30.0%	83.3%	184人	17.0%
B15-上智大学	6人	1人	1人	0人	4人	0.7%	2,124人	2,087人	37人	12,180人	10,915人	1,265人	17.4%	19.1%	2.9%	42人	3.3%
B16-東洋大学	5人	5人	0人	0人	0人	0.8%	2,870人	2,670人	200人	27,900人	26,700人	1,200人	10.3%	10.0%	16.7%	50人	4.2%
B17-法政大学	1人	1人	0人	0人	0人	0.1%	1,500人	1,460人	40人	27,000人	25,700人	1,300人	5.6%	5.7%	3.1%	100人	7.7%
B18-明治大学	3人	3人	0人	0人	0人	0.2%	4,000人	3,900人	100人	29,300人	27,300人	2,000人	13.7%	14.3%	5.0%	70人	3.5%
B19-立教大学	0人	0人	0人	0人	0人	0.0%	4,731人	4,640人	91人	19,864人	18,564人	1,300人	23.8%	25.0%	7.0%	61人	4.7%
B20-創価大学	0人	0人	0人	0人	0人	0.0%	1,196人	1,168人	28人	7,170人	6,850人	320人	16.7%	17.1%	8.8%	11人	3.4%
B21-国際大学	0人	0人	0人	0人	0人	0.0%	54人	-	54人	133人	-	133人	40.6%	-	40.6%	3人	2.3%
B22-立命館大学	2人	0人	1人	1人	0人	0.1%	3,200人	2,890人	310人	33,330人	30,379人	2,951人	9.6%	9.5%	10.5%	30人	1.0%
B23-関西学院大学	5人	0人	5人	0人	0人	0.4%	2,720人	2,700人	20人	23,522人	22,025人	1,497人	11.6%	12.3%	1.3%	7人	0.5%
B24-立命館アジア太平洋大学	0人	0人	0人	0人	0人	0.0%	682人	675人	7人	2,679人	2,664人	15人	25.5%	25.3%	46.7%	7人	46.7%
合計	795人	604人	48人	129人	14人	0.8%	60,966人	47,701人	13,265人	489,097人	394,463人	94,634人	12.5%	12.1%	14.0%	5,859人	6.2%



大学名	⑥大学間協定に基づく交流数													
	平成25年度(通年)													
	実績													
	大学間協定に基づく派遣日本人学生数(A)	うち単位取得を伴う学部生数	うち単位取得を伴わない学部生数	うち単位取得を伴う大学院生数	うち単位取得を伴わない大学院生数	全学生数(B)	割合(A/B)	大学間協定に基づく受入外国人留学生数(C)	うち単位取得を伴う学部生数	うち単位取得を伴わない学部生数	うち単位取得を伴う大学院生数	うち単位取得を伴わない大学院生数	全学生数(D)	割合(C/D)
A01-北海道大学	414人	258人	71人	75人	10人	18,043人	2.3%	326人	185人	57人	35人	49人	18,043人	1.8%
A02-東北大学	269人	134人	49人	5人	81人	18,346人	1.5%	351人	208人	3人	100人	40人	18,346人	1.9%
A03-筑波大学	467人	211人	166人	57人	33人	17,081人	2.7%	342人	214人	0人	85人	43人	17,081人	2.0%
A04-東京大学	214人	45人	53人	101人	15人	28,128人	0.8%	262人	70人	10人	128人	54人	28,128人	0.9%
A05-東京医科歯科大学	77人	54人	0人	23人	0人	3,134人	2.5%	41人	7人	30人	0人	4人	3,134人	1.3%
A06-東京工業大学	78人	14人	0人	63人	1人	10,129人	0.8%	269人	101人	12人	107人	49人	10,129人	2.7%
A07-名古屋大学	382人	139人	125人	63人	55人	16,403人	2.3%	365人	197人	40人	100人	28人	16,403人	2.2%
A08-京都大学	133人	81人	35人	12人	5人	23,493人	0.6%	172人	138人	0人	14人	20人	23,493人	0.7%
A09-大阪大学	146人	130人	0人	16人	0人	24,611人	0.6%	344人	213人	4人	84人	43人	24,611人	1.4%
A10-広島大学	470人	296人	104人	33人	37人	15,515人	3.0%	371人	148人	127人	62人	34人	15,515人	2.4%
A11-九州大学	199人	129人	10人	54人	6人	19,174人	1.0%	287人	198人	10人	51人	28人	19,174人	1.5%
A12-慶應義塾大学	599人	492人	23人	77人	7人	34,177人	1.8%	493人	295人	17人	177人	4人	34,177人	1.4%
A13-早稲田大学	2,343人	2,156人	25人	160人	2人	54,808人	4.3%	426人	358人	0人	68人	0人	54,808人	0.8%
B01-千葉大学	545人	326人	26人	139人	54人	14,966人	3.6%	404人	144人	7人	238人	15人	14,966人	2.7%
B02-東京外国語大学	310人	103人	205人	0人	2人	4,559人	6.8%	196人	116人	65人	9人	6人	4,559人	4.3%
B03-東京藝術大学	43人	1人	4人	0人	38人	3,313人	1.3%	35人	1人	0人	0人	34人	3,313人	1.1%
B04-長岡技術科学大学	55人	40人	0人	10人	5人	2,608人	2.1%	87人	51人	19人	9人	8人	2,608人	3.3%
B05-金沢大学	157人	84人	55人	9人	9人	10,628人	1.5%	358人	170人	11人	155人	22人	10,628人	3.4%
B06-豊橋技術科学大学	53人	16人	25人	3人	9人	2,374人	2.2%	38人	5人	17人	3人	13人	2,374人	1.6%
B07-京都工芸繊維大学	89人	19人	3人	52人	15人	4,137人	2.2%	74人	20人	9人	11人	34人	4,137人	1.8%
B08-奈良先端科学技術大学院大学	62人	-	-	34人	28人	1,099人	5.6%	16人	-	-	0人	16人	1,099人	1.5%
B09-岡山大学	246人	203人	38人	4人	1人	13,487人	1.8%	286人	148人	0人	85人	53人	13,487人	2.1%
B10-熊本大学	198人	40人	98人	44人	16人	10,356人	1.9%	381人	130人	31人	36人	184人	10,356人	3.7%
B11-国際教養大学	179人	179人	0人	0人	0人	1,052人	17.0%	334人	322人	12人	0人	0人	1,052人	31.7%
B12-会津大学	16人	1人	14人	0人	1人	1,272人	1.3%	23人	5人	0人	18人	0人	1,272人	1.8%
B13-国際基督教大学	492人	492人	0人	0人	0人	2,966人	16.6%	179人	179人	0人	0人	0人	2,966人	6.0%
B14-芝浦工業大学	303人	114人	151人	24人	14人	8,420人	3.6%	72人	21人	0人	48人	3人	8,420人	0.9%
B15-上智大学	663人	511人	145人	5人	2人	13,267人	5.0%	375人	346人	0人	29人	0人	13,267人	2.8%
B16-東洋大学	565人	489人	75人	1人	0人	29,372人	1.9%	109人	68人	36人	5人	0人	29,372人	0.4%
B17-法政大学	531人	523人	0人	8人	0人	29,318人	1.8%	220人	91人	79人	45人	5人	29,318人	0.8%
B18-明治大学	769人	596人	115人	5人	53人	32,700人	2.4%	312人	160人	121人	28人	3人	32,700人	1.0%
B19-立教大学	499人	428人	65人	1人	5人	21,342人	2.3%	153人	132人	0人	21人	0人	21,342人	0.7%
B20-創価大学	480人	426人	49人	5人	0人	8,256人	5.8%	151人	134人	9人	8人	0人	8,256人	1.8%
B21-国際大学	13人	-	-	13人	0人	331人	3.9%	20人	-	-	20人	0人	331人	6.0%
B22-立命館大学	1,244人	1,168人	21人	50人	5人	36,372人	3.4%	459人	226人	173人	39人	21人	36,372人	1.3%
B23-関西学院大学	895人	877人	17人	0人	1人	24,853人	3.6%	317人	288人	0人	29人	0人	24,853人	1.3%
B24-立命館アジア太平洋大学	305人	303人	0人	2人	0人	5,655人	5.4%	92人	79人	13人	0人	0人	5,655人	1.6%
合計	14,503人	11,078人	1,767人	1,148人	510人	565,745人	2.6%	8,740人	5,168人	912人	1,847人	813人	565,745人	1.5%

大学名	⑥大学間協定に基づく交流数													
	平成26年度(通年)													
	実績													
	大学間協定に基づく派遣日本人学生数(A)	うち単位取得を伴う学部生数	うち単位取得を伴わない学部生数	うち単位取得を伴う大学院生数	うち単位取得を伴わない大学院生数	全学生数(B)	割合(A/B)	大学間協定に基づく受入外国人留学生数(C)	うち単位取得を伴う学部生数	うち単位取得を伴わない学部生数	うち単位取得を伴う大学院生数	うち単位取得を伴わない大学院生数	全学生数(D)	割合(C/D)
A01-北海道大学	418人	294人	17人	79人	28人	17,909人	2.3%	443人	278人	63人	55人	47人	17,909人	2.5%
A02-東北大学	454人	273人	102人	7人	72人	18,380人	2.5%	424人	245人	10人	125人	44人	18,380人	2.3%
A03-筑波大学	472人	220人	173人	49人	30人	17,152人	2.8%	419人	260人	0人	75人	84人	17,152人	2.4%
A04-東京大学	296人	192人	16人	71人	17人	28,039人	1.1%	320人	138人	0人	123人	59人	28,039人	1.1%
A05-東京医科歯科大学	97人	81人	1人	12人	3人	3,151人	3.1%	82人	23人	56人	0人	3人	3,151人	2.6%
A06-東京工業大学	286人	47人	63人	14人	162人	10,043人	2.8%	282人	94人	50人	84人	54人	10,043人	2.8%
A07-名古屋大学	492人	176人	165人	60人	91人	16,403人	3.0%	448人	190人	45人	146人	67人	16,403人	2.7%
A08-京都大学	203人	23人	150人	2人	28人	23,405人	0.9%	182人	155人	0人	14人	13人	23,405人	0.8%
A09-大阪大学	270人	250人	0人	20人	0人	24,489人	1.1%	592人	392人	0人	156人	44人	24,489人	2.4%
A10-広島大学	524人	386人	87人	33人	18人	15,523人	3.4%	406人	178人	136人	49人	43人	15,523人	2.6%
A11-九州大学	216人	164人	4人	47人	1人	19,173人	1.1%	281人	198人	2人	74人	7人	19,173人	1.5%
A12-慶應義塾大学	859人	517人	239人	80人	23人	34,283人	2.5%	689人	279人	103人	239人	68人	34,283人	2.0%
A13-早稲田大学	2,576人	2,330人	71人	157人	18人	54,339人	4.7%	477人	368人	0人	109人	0人	54,339人	0.9%
B01-千葉大学	569人	381人	28人	135人	25人	14,825人	3.8%	496人	235人	21人	224人	16人	14,825人	3.3%
B02-東京外国語大学	568人	371人	189人	7人	1人	4,592人	12.4%	233人	143人	75人	9人	6人	4,592人	5.1%
B03-東京藝術大学	46人	0人	7人	0人	39人	3,356人	1.4%	22人	0人	8人	0人	14人	3,356人	0.7%
B04-長岡技術科学大学	56人	46人	4人	3人	3人	2,666人	2.1%	102人	53人	18人	12人	19人	2,666人	3.8%
B05-金沢大学	163人	55人	83人	13人	12人	10,538人	1.5%	360人	141人	23人	179人	17人	10,538人	3.4%
B06-豊橋技術科学大学	57人	15人	33人	7人	2人	2,391人	2.4%	48人	4人	32人	0人	12人	2,391人	2.0%
B07-京都工芸繊維大学	116人	21人	9人	62人	24人	4,141人	2.8%	108人	15人	0人	22人	71人	4,141人	2.6%
B08-奈良先端科学技術大学院大学	98人	-	-	34人	64人	1,091人	9.0%	12人	-	-	0人	12人	1,091人	1.1%
B09-岡山大学	289人	195人	63人	1人	30人	13,400人	2.2%	269人	143人	12人	90人	24人	13,400人	2.0%
B10-熊本大学	445人	134人	126人	116人	69人	10,362人	4.3%	440人	171人	65人	49人	155人	10,362人	4.2%
B11-国際教養大学	210人	210人	0人	0人	0人	1,105人	19.0%	374人	366人	8人	0人	0人	1,105人	33.8%
B12-会津大学	20人	20人	0人	0人	0人	1,234人	1.6%	29人	2人	0人	27人	0人	1,234人	2.4%
B13-国際基督教大学	539人	418人	121人	0人	0人	2,841人	19.0%	149人	148人	0人	1人	0人	2,841人	5.2%
B14-芝浦工業大学	382人	164人	162人	27人	29人	8,521人	4.5%	135人	0人	106人	8人	21人	8,521人	1.6%
B15-上智大学	815人	627人	184人	4人	0人	13,927人	5.9%	432人	403人	0人	29人	0人	13,927人	3.1%
B16-東洋大学	724人	649人	75人	0人	0人	29,620人	2.4%	128人	88人	33人	7人	0人	29,620人	0.4%
B17-法政大学	568人	561人	3人	4人	0人	29,364人	1.9%	241人	91人	71人	46人	33人	29,364人	0.8%
B18-明治大学	802人	629人	109人	61人	3人	32,503人	2.5%	368人	292人	36人	39人	1人	32,503人	1.1%
B19-立教大学	597人	485人	104人	0人	8人	21,361人	2.8%	132人	107人	0人	25人	0人	21,361人	0.6%
B20-創価大学	612人	587人	25人	0人	0人	8,130人	7.5%	210人	197人	0人	13人	0人	8,130人	2.6%
B21-国際大学	14人	-	-	14人	0人	339人	4.1%	21人	-	-	21人	0人	339人	6.2%
B22-立命館大学	1,201人	1,151人	0人	50人	0人	36,358人	3.3%	324人	218人	52人	54人	0人	36,358人	0.9%
B23-関西学院大学	954人	856人	96人	1人	1人	24,661人	3.9%	322人	264人	16人	42人	0人	24,661人	1.3%
B24-立命館アジア太平洋大学	259人	237人	22人	0人	0人	5,745人	4.5%	170人	155人	15人	0人	0人	5,745人	3.0%
合計	17,267人	12,765人	2,531人	1,170人	801人	565,360人	3.1%	10,170人	6,034人	1,056人	2,146人	934人	565,360人	1.8%

大学名	⑥大学間協定に基づく交流数													
	平成27年度(通年)													
	実績													
	大学間協定に基づく派遣日本人学生数(A)	うち単位取得を伴う学部生数	うち単位取得を伴わない学部生数	うち単位取得を伴う大学院生数	うち単位取得を伴わない大学院生数	全学生数(B)	割合(A/B)	大学間協定に基づく受入外国人留学生数(C)	うち単位取得を伴う学部生数	うち単位取得を伴わない学部生数	うち単位取得を伴う大学院生数	うち単位取得を伴わない大学院生数	全学生数(D)	割合(C/D)
A01-北海道大学	483人	337人	17人	100人	29人	17,939人	2.7%	563人	365人	35人	102人	61人	17,939人	3.1%
A02-東北大学	650人	358人	188人	18人	86人	18,460人	3.5%	514人	301人	3人	166人	44人	18,460人	2.8%
A03-筑波大学	473人	333人	31人	85人	24人	17,359人	2.7%	540人	322人	0人	90人	128人	17,359人	3.1%
A04-東京大学	283人	174人	0人	109人	0人	28,144人	1.0%	445人	179人	10人	254人	2人	28,144人	1.6%
A05-東京医科歯科大学	102人	90人	2人	10人	0人	3,244人	3.1%	123人	66人	50人	6人	1人	3,244人	3.8%
A06-東京工業大学	287人	40人	51人	29人	167人	10,110人	2.8%	283人	130人	7人	129人	17人	10,110人	2.8%
A07-名古屋大学	846人	192人	310人	94人	250人	16,270人	5.2%	503人	207人	58人	146人	92人	16,270人	3.1%
A08-京都大学	212人	27人	157人	3人	25人	23,391人	0.9%	205人	133人	0人	55人	17人	23,391人	0.9%
A09-大阪大学	309人	284人	0人	25人	0人	24,514人	1.3%	658人	399人	0人	221人	38人	24,514人	2.7%
A10-広島大学	530人	374人	64人	24人	68人	15,637人	3.4%	381人	290人	25人	56人	10人	15,637人	2.4%
A11-九州大学	421人	213人	107人	51人	50人	19,090人	2.2%	543人	233人	156人	85人	69人	19,090人	2.8%
A12-慶應義塾大学	1,222人	686人	396人	92人	48人	34,310人	3.6%	959人	399人	162人	286人	112人	34,310人	2.8%
A13-早稲田大学	2,305人	2,087人	12人	206人	0人	53,407人	4.3%	969人	787人	0人	182人	0人	53,407人	1.8%
B01-千葉大学	648人	462人	16人	141人	29人	14,793人	4.4%	213人	116人	0人	74人	23人	14,793人	1.4%
B02-東京外国語大学	797人	561人	218人	16人	2人	4,647人	17.2%	316人	204人	90人	15人	7人	4,647人	6.8%
B03-東京藝術大学	42人	2人	0人	40人	0人	3,394人	1.2%	52人	12人	0人	40人	0人	3,394人	1.5%
B04-長岡技術科学大学	51人	50人	0人	0人	1人	2,612人	2.0%	117人	67人	10人	15人	25人	2,612人	4.5%
B05-金沢大学	192人	88人	82人	16人	6人	10,506人	1.8%	440人	195人	12人	211人	22人	10,506人	4.2%
B06-豊橋技術科学大学	47人	16人	17人	12人	2人	2,244人	2.1%	60人	1人	38人	6人	15人	2,244人	2.7%
B07-京都工芸繊維大学	151人	20人	14人	100人	17人	4,079人	3.7%	125人	20人	20人	24人	61人	4,079人	3.1%
B08-奈良先端科学技術大学院大学	112人	-	-	57人	55人	1,161人	9.6%	40人	-	12人	1人	27人	1,161人	3.4%
B09-岡山大学	268人	186人	70人	0人	12人	13,465人	2.0%	354人	180人	25人	98人	51人	13,465人	2.6%
B10-熊本大学	437人	176人	72人	107人	82人	10,399人	4.2%	565人	208人	205人	26人	126人	10,399人	5.4%
B11-国際教養大学	178人	178人	0人	0人	0人	1,139人	15.6%	431人	415人	16人	0人	0人	1,139人	37.8%
B12-会津大学	20人	19人	1人	0人	0人	1,224人	1.6%	15人	3人	0人	12人	0人	1,224人	1.2%
B13-国際基督教大学	542人	430人	112人	0人	0人	2,848人	19.0%	177人	176人	0人	1人	0人	2,848人	6.2%
B14-芝浦工業大学	545人	262人	221人	24人	38人	8,409人	6.5%	261人	10人	181人	39人	31人	8,409人	3.1%
B15-上智大学	824人	658人	164人	2人	0人	14,355人	5.7%	491人	434人	0人	57人	0人	14,355人	3.4%
B16-東洋大学	634人	553人	74人	2人	5人	29,897人	2.1%	160人	111人	34人	7人	8人	29,897人	0.5%
B17-法政大学	685人	568人	102人	15人	0人	29,143人	2.4%	354人	115人	143人	14人	82人	29,143人	1.2%
B18-明治大学	729人	557人	131人	37人	4人	33,101人	2.2%	396人	324人	30人	41人	1人	33,101人	1.2%
B19-立教大学	619人	443人	169人	2人	5人	21,130人	2.9%	205人	162人	0人	43人	0人	21,130人	1.0%
B20-創価大学	627人	462人	165人	0人	0人	8,125人	7.7%	286人	278人	0人	8人	0人	8,125人	3.5%
B21-国際大学	15人	-	-	15人	0人	334人	4.5%	22人	-	-	22人	0人	334人	6.6%
B22-立命館大学	1,357人	1,250人	63人	38人	6人	36,128人	3.8%	495人	202人	175人	42人	76人	36,128人	1.4%
B23-関西学院大学	1,057人	961人	96人	0人	0人	24,709人	4.3%	473人	377人	38人	57人	1人	24,709人	1.9%
B24-立命館アジア太平洋大学	347人	321人	26人	0人	0人	5,881人	5.9%	201人	164人	37人	0人	0人	5,881人	3.4%
合計	19,047人	13,418人	3,148人	1,470人	1,011人	565,598人	3.4%	12,935人	7,585人	1,572人	2,631人	1,147人	565,598人	2.3%

大学名	⑥大学間協定に基づく交流数													
	平成28年度(通年)													
	目標													
	大学間協定に基づく派遣日本人学生数(A)	うち単位取得を伴う学部生数	うち単位取得を伴わない学部生数	うち単位取得を伴う大学院生数	うち単位取得を伴わない大学院生数	全学生数(B)	割合(A/B)	大学間協定に基づく受入外国人留学生数(C)	うち単位取得を伴う学部生数	うち単位取得を伴わない学部生数	うち単位取得を伴う大学院生数	うち単位取得を伴わない大学院生数	全学生数(D)	割合(C/D)
A01-北海道大学	760人	476人	118人	142人	24人	18,043人	4.2%	700人	385人	117人	75人	123人	18,043人	3.9%
A02-東北大学	375人	150人	70人	35人	120人	18,290人	2.1%	530人	300人	20人	150人	60人	18,290人	2.9%
A03-筑波大学	700人	270人	200人	180人	50人	17,081人	4.1%	520人	320人	0人	130人	70人	17,081人	3.0%
A04-東京大学	420人	150人	70人	150人	50人	28,550人	1.5%	360人	150人	10人	150人	50人	28,550人	1.3%
A05-東京医科歯科大学	89人	66人	0人	23人	0人	2,998人	3.0%	41人	7人	30人	0人	4人	2,998人	1.4%
A06-東京工業大学	150人	40人	10人	90人	10人	10,200人	1.5%	290人	110人	20人	110人	50人	10,200人	2.8%
A07-名古屋大学	700人	200人	200人	100人	200人	16,403人	4.3%	500人	250人	50人	150人	50人	16,403人	3.0%
A08-京都大学	200人	121人	52人	19人	8人	23,493人	0.9%	260人	200人	0人	25人	35人	23,493人	1.1%
A09-大阪大学	235人	149人	0人	41人	45人	23,000人	1.0%	462人	299人	4人	114人	45人	23,000人	2.0%
A10-広島大学	620人	350人	150人	70人	50人	15,515人	4.0%	380人	200人	100人	30人	50人	15,515人	2.4%
A11-九州大学	450人	250人	100人	30人	70人	19,174人	2.3%	400人	250人	10人	100人	40人	19,174人	2.1%
A12-慶應義塾大学	1,200人	600人	380人	200人	20人	34,321人	3.5%	1,200人	600人	380人	200人	20人	34,321人	3.5%
A13-早稲田大学	3,102人	2,875人	33人	192人	2人	51,477人	6.0%	606人	509人	0人	97人	0人	51,477人	1.2%
B01-千葉大学	660人	440人	20人	150人	50人	15,500人	4.3%	400人	150人	0人	230人	20人	15,500人	2.6%
B02-東京外国語大学	871人	722人	144人	4人	1人	4,597人	18.9%	320人	204人	96人	12人	8人	4,597人	7.0%
B03-東京藝術大学	146人	2人	8人	3人	133人	3,397人	4.3%	147人	3人	7人	4人	133人	3,397人	4.3%
B04-長岡技術科学大学	68人	44人	0人	19人	5人	2,608人	2.6%	96人	57人	19人	10人	10人	2,608人	3.7%
B05-金沢大学	250人	190人	30人	20人	10人	10,630人	2.4%	400人	200人	10人	170人	20人	10,630人	3.8%
B06-豊橋技術科学大学	79人	6人	45人	18人	10人	2,244人	3.5%	93人	5人	23人	2人	63人	2,244人	4.1%
B07-京都工芸繊維大学	135人	30人	5人	80人	20人	4,000人	3.4%	119人	20人	5人	21人	73人	4,000人	3.0%
B08-奈良先端科学技術大学院大学	70人	-	-	40人	30人	1,099人	6.4%	20人	-	-	2人	18人	1,099人	1.8%
B09-岡山大学	415人	315人	40人	50人	10人	13,700人	3.0%	350人	210人	0人	110人	30人	13,700人	2.6%
B10-熊本大学	390人	80人	190人	90人	30人	10,000人	3.9%	530人	200人	70人	50人	210人	10,000人	5.3%
B11-国際教養大学	200人	200人	0人	0人	0人	1,070人	18.7%	355人	340人	15人	0人	0人	1,070人	33.2%
B12-会津大学	17人	5人	10人	1人	1人	1,280人	1.3%	27人	5人	1人	20人	1人	1,280人	2.1%
B13-国際基督教大学	512人	512人	0人	0人	0人	2,940人	17.4%	190人	190人	0人	0人	0人	2,940人	6.5%
B14-芝浦工業大学	600人	300人	100人	160人	40人	8,900人	6.7%	650人	240人	160人	220人	30人	8,900人	7.3%
B15-上智大学	850人	840人	0人	10人	0人	14,085人	6.0%	493人	470人	0人	23人	0人	14,085人	3.5%
B16-東洋大学	830人	600人	200人	20人	10人	29,025人	2.9%	190人	100人	60人	10人	20人	29,025人	0.7%
B17-法政大学	760人	730人	0人	20人	10人	29,000人	2.6%	435人	165人	180人	70人	20人	29,000人	1.5%
B18-明治大学	900人	700人	135人	5人	60人	32,000人	2.8%	400人	200人	160人	35人	5人	32,000人	1.3%
B19-立教大学	582人	500人	70人	5人	7人	21,400人	2.7%	212人	177人	0人	30人	5人	21,400人	1.0%
B20-創価大学	790人	750人	30人	10人	0人	8,216人	9.6%	260人	240人	15人	5人	0人	8,216人	3.2%
B21-国際大学	14人	-	-	14人	0人	420人	3.3%	25人	-	-	25人	0人	420人	6.0%
B22-立命館大学	1,770人	1,630人	28人	105人	7人	36,372人	4.9%	530人	300人	170人	55人	5人	36,372人	1.5%
B23-関西学院大学	1,090人	1,064人	20人	3人	3人	24,052人	4.5%	415人	380人	0人	35人	0人	24,052人	1.7%
B24-立命館アジア太平洋大学	468人	450人	10人	3人	5人	5,580人	8.4%	125人	90人	20人	10人	5人	5,580人	2.2%
合計	21,468人	15,807人	2,468人	2,102人	1,091人	560,660人	3.8%	13,031人	7,526人	1,752人	2,480人	1,273人	560,660人	2.3%

大学名	⑥大学間協定に基づく交流数																									
	平成28年度(通年)																									
	実績																									
	大学間協定に基づく派遣日本人学生数(A)	うち女性	うち単位取得を伴う学部生数	うち女性	うち単位取得を伴わない学部生数	うち女性	うち単位取得を伴う大学院生数	うち女性	うち単位取得を伴わない大学院生数	うち女性	全学生数(B)	うち女性	割合(A/B)	大学間協定に基づく受入外国人留学生数(C)	うち女性	うち単位取得を伴う学部生数	うち女性	うち単位取得を伴わない学部生数	うち女性	うち単位取得を伴う大学院生数	うち女性	うち単位取得を伴わない大学院生数	うち女性	全学生数(D)	うち女性	割合(C/D)
A01-北海道大学	573人	209人	370人	144人	38人	16人	136人	41人	29人	8人	18,171人	5,535人	3.2%	786人	448人	499人	295人	0人	0人	218人	118人	69人	35人	18,171人	5,535人	4.3%
A02-東北大学	687人	258人	471人	191人	98人	41人	40人	5人	78人	21人	18,556人	4,821人	3.7%	587人	359人	321人	165人	0人	0人	219人	174人	47人	20人	18,556人	4,821人	3.2%
A03-筑波大学	741人	397人	381人	233人	161人	84人	86人	31人	113人	49人	17,498人	6,792人	4.2%	549人	349人	340人	213人	0人	0人	70人	41人	139人	95人	17,498人	6,792人	3.1%
A04-東京大学	1,405人	439人	506人	176人	503人	176人	175人	58人	221人	29人	28,253人	6,631人	5.0%	1,051人	423人	360人	178人	201人	69人	433人	164人	57人	12人	28,253人	6,631人	3.7%
A05-東京医科歯科大学	133人	84人	93人	57人	26人	17人	14人	10人	0人	0人	3,226人	1,580人	4.1%	116人	64人	26人	16人	80人	43人	0人	0人	10人	5人	3,226人	1,580人	3.6%
A06-東京工業大学	321人	85人	116人	42人	23人	4人	17人	3人	165人	36人	10,063人	1,470人	3.2%	312人	110人	126人	42人	8人	3人	148人	52人	30人	13人	10,063人	1,470人	3.1%
A07-名古屋大学	613人	294人	234人	116人	213人	111人	55人	27人	111人	40人	16,226人	4,886人	3.8%	558人	294人	205人	104人	167人	94人	104人	49人	82人	47人	16,226人	4,886人	3.4%
A08-京都大学	196人	98人	23人	12人	136人	70人	4人	0人	33人	16人	23,492人	5,711人	0.8%	224人	111人	185人	98人	0人	0人	20人	10人	19人	3人	23,492人	5,711人	1.0%
A09-大阪大学	348人	233人	308人	207人	8人	7人	32人	19人	0人	0人	24,476人	7,821人	1.4%	666人	357人	442人	246人	4人	2人	173人	88人	47人	21人	24,476人	7,821人	2.7%
A10-広島大学	679人	355人	516人	281人	104人	57人	31人	7人	28人	10人	15,617人	5,646人	4.3%	542人	335人	217人	136人	206人	136人	65人	41人	54人	22人	15,617人	5,646人	3.5%
A11-九州大学	733人	278人	518人	229人	30人	9人	133人	32人	52人	8人	18,973人	5,314人	3.9%	460人	272人	105人	55人	269人	174人	62人	38人	24人	5人	18,973人	5,314人	2.4%
A12-慶應義塾大学	1,279人	668人	848人	450人	305人	177人	80人	27人	46人	14人	34,240人	11,955人	3.7%	1,073人	521人	491人	272人	170人	88人	263人	79人	149人	82人	34,240人	11,955人	3.1%
A13-早稲田大学	2,269人	1,179人	2,098人	1,106人	0人	0人	171人	73人	0人	0人	52,604人	19,515人	4.3%	1,134人	644人	939人	548人	0人	0人	195人	96人	0人	0人	52,604人	19,515人	2.2%
B01-千葉大学	694人	349人	498人	278人	17人	6人	155人	58人	24人	7人	14,591人	5,511人	4.8%	726人	403人	501人	275人	0人	0人	203人	119人	22人	9人	14,591人	5,511人	5.0%
B02-東京外国語大学	819人	612人	566人	444人	232人	155人	18人	12人	3人	1人	4,721人	3,097人	17.3%	350人	242人	222人	151人	101人	70人	27人	21人	0人	0人	4,721人	3,097人	7.4%
B03-東京藝術大学	49人	31人	2人	2人	0人	0人	47人	29人	0人	0人	3,447人	2,255人	1.4%	62人	38人	12人	6人	0人	0人	50人	32人	0人	0人	3,447人	2,255人	1.8%
B04-長岡技術科学大学	70人	6人	50人	3人	11人	2人	5人	1人	4人	0人	2,735人	303人	2.6%	163人	49人	48人	13人	54人	11人	22人	3人	39人	22人	2,735人	303人	6.0%
B05-金沢大学	275人	149人	242人	143人	0人	0人	33人	6人	0人	0人	10,488人	3,843人	2.6%	521人	296人	212人	138人	44人	19人	235人	128人	30人	11人	10,488人	3,843人	5.0%
B06-豊橋技術科学大学	66人	5人	37人	2人	17人	3人	10人	0人	2人	0人	2,215人	308人	3.0%	88人	42人	3人	0人	42人	20人	12人	1人	31人	21人	2,215人	308人	4.0%
B07-京都工芸繊維大学	246人	110人	21人	10人	33人	14人	136人	61人	56人	25人	4,077人	1,092人	6.0%	274人	147人	24人	18人	56人	29人	91人	47人	103人	53人	4,077人	1,092人	6.7%
B08-奈良先端科学技術大学院大学	53人	7人	-	-	-	-	25人	2人	28人	5人	1,180人	242人	4.5%	28人	5人	-	-	9人	1人	1人	0人	18人	4人	1,180人	242人	2.4%
B09-岡山大学	361人	221人	264人	181人	55人	32人	9人	4人	33人	4人	13,432人	5,334人	2.7%	456人	281人	309人	187人	0人	0人	104人	77人	43人	17人	13,432人	5,334人	3.4%
B10-熊本大学	324人	136人	130人	70人	61人	31人	102人	30人	31人	5人	10,334人	3,888人	3.1%	674人	392人	200人	138人	215人	122人	17人	13人	242人	119人	10,334人	3,888人	6.5%
B11-国際教養大学	184人	130人	184人	130人	0人	0人	0人	0人	0人	0人	1,106人	656人	16.6%	391人	222人	375人	209人	16人	13人	0人	0人	0人	0人	1,106人	656人	35.4%
B12-会津大学	20人	2人	20人	2人	0人	0人	0人	0人	0人	0人	1,216人	137人	1.6%	28人	3人	9人	1人	0人	0人	19人	2人	0人	0人	1,216人	137人	2.3%
B13-国際基督教大学	553人	407人	424人	304人	129人	103人	0人	0人	0人	0人	2,976人	1,941人	18.6%	222人	127人	222人	127人	0人	0人	0人	0人	0人	0人	2,976人	1,941人	7.5%
B14-芝浦工業大学	970人	218人	817人	190人	47人	13人	59人	8人	47人	7人	8,474人	1,295人	11.4%	475人	214人	56人	23人	290人	132人	11人	4人	118人	55人	8,474人	1,295人	5.6%
B15-上智大学	1,021人	741人	841人	611人	172人	129人	8人	1人	0人	0人	14,680人	8,305人	7.0%	610人	354人	552人	321人	0人	0人	58人	33人	0人	0人	14,680人	8,305人	4.2%
B16-東洋大学	722人	448人	549人	355人	170人	92人	1人	0人	2人	1人	30,561人	12,612人	2.4%	255人	83人	140人	75人	68人	0人	11人	8人	36人	0人	30,561人	12,612人	0.8%
B17-法政大学	794人	427人	696人	388人	85人	36人	10人	1人	3人	2人	30,589人	11,171人	2.6%	357人	212人	136人	80人	112人	76人	20人	11人	89人	45人	30,589人	11,171人	1.2%
B18-明治大学	817人	440人	666人	352人	123人	78人	20人	7人	8人	3人	33,521人	11,429人	2.4%	481人	288人	370人	231人	69人	39人	42人	18人	0人	0人	33,521人	11,429人	1.4%
B19-立教大学	800人	557人	556人	363人	237人	188人	0人	0人	7人	6人	21,025人	11,146人	3.8%	311人	187人	239人	149人	0人	0人	72人	38人	0人	0人	21,025人	11,146人	1.5%
B20-創価大学	949人	617人	733人	465人	207人	151人	8人	1人	1人	0人	7,915人	3,690人	12.0%	336人	208人	331人	206人	0人	0人	5人	2人	0人	0人	7,915人	3,690人	4.2%
B21-国際大学	13人	2人	-	-	-	-	13人	2人	0人	0人	368人	143人	3.5%	27人	13人	-	-	-	-	27人	13人	0人	0人	368人	143人	7.3%
B22-立命館大学	1,856人	1,024人	1,457人	840人	310人	160人	88人	24人	1人	0人	36,504人	13,266人	5.1%	550人	266人	234人	148人	152人	47人	38人	23人	126人	48人	36,504人	13,266人	1.5%
B23-関西学院大学	1,381人	907人	1,178人	834人	199人	69人	1人	1人	3人	3人	25,079人	11,973人	5.5%	557人	343人	428人	253人	72人	55人	57人	35人	0人	0人	25,079人	11,973人	2.2%
B24-立命館アジア太平洋大学	201人	130人	165人	110人	36人	20人	0人	0人	0人	0人	5,948人	3,028人	3.4%	241人	123人	146人	77人	56人	27人	0人	0人	39人	19人	5,948人	3,028人	4.1%
合計	23,215人	12,253人	16,578人	9,321人	3,786人	2,051人	1,722人	581人	1,129人	300人	568,577人	204,342人	4.1%	16,241人	8,825人	9,025人	5,194人	2,461人	1,270人	3,092人	1,578人	1,663人	783人	568,577人	204,342人	2.9%

大学名	⑥大学間協定に基づく交流数																									
	平成29年度(通年)																									
	実績																									
	大学間協定に基づく派遣日本人学生数(A)	うち女性	うち単位取得を伴う学部生数	うち女性	うち単位取得を伴わない学部生数	うち女性	うち単位取得を伴う大学院生数	うち女性	うち単位取得を伴わない大学院生数	うち女性	全学生数(B)	うち女性	割合(A/B)	大学間協定に基づく受入外国人留学生数(C)	うち女性	うち単位取得を伴う学部生数	うち女性	うち単位取得を伴わない学部生数	うち女性	うち単位取得を伴う大学院生数	うち女性	うち単位取得を伴わない大学院生数	うち女性	全学生数(D)	うち女性	割合(C/D)
A01-北海道大学	569人	245人	347人	176人	17人	4人	171人	52人	34人	13人	18,362人	5,614人	3.1%	849人	502人	531人	303人	0人	0人	246人	152人	72人	47人	18,362人	5,614人	4.6%
A02-東北大学	701人	258人	433人	166人	138人	62人	36人	4人	94人	26人	18,621人	4,904人	3.8%	539人	239人	260人	126人	1人	0人	216人	89人	62人	24人	18,621人	4,904人	2.9%
A03-筑波大学	729人	395人	393人	235人	114人	73人	67人	23人	155人	64人	17,560人	6,867人	4.2%	549人	339人	365人	226人	0人	0人	59人	37人	125人	76人	17,560人	6,867人	3.1%
A04-東京大学	1,259人	381人	515人	149人	390人	143人	143人	56人	211人	33人	28,446人	6,768人	4.4%	1,091人	408人	356人	174人	197人	61人	343人	142人	195人	31人	28,446人	6,768人	3.8%
A05-東京医科歯科大学	142人	96人	98人	71人	33人	14人	11人	11人	0人	0人	3,229人	1,593人	4.4%	167人	78人	47人	22人	106人	53人	6人	0人	8人	3人	3,229人	1,593人	5.2%
A06-東京工業大学	370人	101人	171人	55人	26人	9人	16人	6人	157人	31人	10,243人	1,579人	3.6%	423人	159人	142人	47人	35人	18人	189人	70人	57人	24人	10,243人	1,579人	4.1%
A07-名古屋大学	589人	282人	215人	128人	199人	96人	71人	32人	104人	26人	16,175人	4,889人	3.6%	653人	351人	228人	116人	203人	111人	86人	40人	136人	84人	16,175人	4,889人	4.0%
A08-京都大学	272人	111人	47人	17人	144人	64人	3人	0人	78人	30人	23,272人	5,729人	1.2%	236人	109人	197人	92人	0人	0人	24人	11人	15人	6人	23,272人	5,729人	1.0%
A09-大阪大学	357人	238人	314人	214人	1人	1人	42人	23人	0人	0人	24,372人	7,866人	1.5%	758人	428人	563人	327人	1人	0人	179人	92人	15人	9人	24,372人	7,866人	3.1%
A10-広島大学	765人	403人	569人	323人	99人	58人	58人	10人	39人	12人	15,788人	5,795人	4.8%	714人	442人	250人	160人	313人	200人	66人	39人	85人	43人	15,788人	5,795人	4.5%
A11-九州大学	632人	244人	399人	171人	73人	40人	157人	33人	3人	0人	19,036人	5,359人	3.3%	480人	264人	171人	97人	205人	108人	62人	32人	42人	27人	19,036人	5,359人	2.5%
A12-慶應義塾大学	1,133人	645人	725人	440人	310人	168人	71人	29人	27人	8人	34,292人	12,272人	3.3%	1,250人	655人	558人	327人	287人	143人	268人	101人	137人	84人	34,292人	12,272人	3.6%
A13-早稲田大学	2,147人	1,216人	2,091人	1,189人	0人	0人	56人	27人	0人	0人	51,732人	19,460人	4.2%	1,240人	702人	1,024人	591人	0人	0人	216人	111人	0人	0人	51,732人	19,460人	2.4%
B01-千葉大学	781人	436人	534人	321人	81人	45人	140人	54人	26人	16人	14,533人	5,501人	5.4%	873人	481人	623人	339人	0人	0人	222人	122人	28人	20人	14,533人	5,501人	6.0%
B02-東京外国語大学	950人	664人	676人	477人	258人	180人	12人	6人	4人	1人	4,690人	3,051人	20.3%	452人	308人	282人	179人	124人	91人	36人	31人	10人	7人	4,690人	3,051人	9.6%
B03-東京藝術大学	37人	28人	3人	3人	0人	0人	34人	25人	0人	0人	3,492人	2,306人	1.1%	50人	35人	16人	11人	0人	0人	34人	24人	0人	0人	3,492人	2,306人	1.4%
B04-長岡技術科学大学	87人	11人	57人	4人	14人	4人	14人	3人	2人	0人	2,661人	312人	3.3%	157人	47人	63人	21人	47人	7人	25人	7人	22人	12人	2,661人	312人	5.9%
B05-金沢大学	392人	212人	354人	206人	0人	0人	38人	6人	0人	0人	10,427人	3,821人	3.8%	538人	285人	225人	149人	42人	16人	247人	110人	24人	10人	10,427人	3,821人	5.2%
B06-豊橋技術科学大学	92人	14人	56人	4人	30人	10人	5人	0人	1人	0人	2,143人	213人	4.3%	83人	43人	1人	0人	31人	20人	15人	4人	36人	19人	2,143人	213人	3.9%
B07-京都工芸繊維大学	262人	90人	58人	22人	23人	8人	133人	37人	48人	23人	4,032人	1,064人	6.5%	287人	149人	31人	20人	74人	38人	86人	39人	96人	52人	4,032人	1,064人	7.1%
B08-奈良先端科学技術大学院大学	82人	17人	0人	0人	0人	0人	40人	8人	42人	9人	1,139人	243人	7.2%	43人	10人	2人	0人	5人	2人	4人	0人	32人	8人	1,139人	243人	3.8%
B09-岡山大学	484人	308人	389人	256人	65人	46人	20人	4人	10人	2人	13,499人	5,383人	3.6%	575人	346人	254人	164人	115人	55人	110人	86人	96人	41人	13,499人	5,383人	4.3%
B10-熊本大学	420人	201人	186人	114人	93人	47人	106人	34人	35人	6人	10,257人	3,927人	4.1%	715人	453人	226人	153人	274人	189人	40人	22人	175人	89人	10,257人	3,927人	7.0%
B11-国際教養大学	212人	145人	212人	145人	0人	0人	0人	0人	0人	0人	1,085人	686人	19.5%	415人	241人	400人	228人	15人	13人	0人	0人	0人	0人	1,085人	686人	38.2%
B12-会津大学	34人	3人	21人	3人	10人	0人	0人	0人	3人	0人	1,243人	144人	2.7%	19人	0人	10人	0人	0人	0人	9人	0人	0人	0人	1,243人	144人	1.5%
B13-国際基督教大学	598人	429人	459人	326人	139人	103人	0人	0人	0人	0人	3,027人	1,964人	19.8%	213人	134人	213人	134人	0人	0人	0人	0人	0人	0人	3,027人	1,964人	7.0%
B14-芝浦工業大学	1,025人	247人	910人	223人	23人	8人	66人	11人	26人	5人	8,837人	1,429人	11.6%	924人	379人	143人	56人	504人	210人	96人	32人	181人	81人	8,837人	1,429人	10.5%
B15-上智大学	1,034人	773人	861人	644人	169人	127人	1人	0人	3人	2人	14,671人	8,434人	7.0%	664人	391人	601人	357人	0人	0人	63人	34人	0人	0人	14,671人	8,434人	4.5%
B16-東洋大学	850人	541人	637人	393人	212人	148人	0人	0人	1人	0人	31,676人	13,190人	2.7%	285人	145人	169人	90人	94人	43人	14人	10人	8人	2人	31,676人	13,190人	0.9%
B17-法政大学	767人	432人	710人	408人	43人	21人	14人	3人	0人	0人	31,506人	11,546人	2.4%	337人	197人	173人	98人	92人	67人	30人	12人	42人	20人	31,506人	11,546人	1.1%
B18-明治大学	911人	480人	781人	415人	94人	51人	29人	11人	7人	3人	33,629人	11,696人	2.7%	679人	424人	436人	270人	204人	130人	39人	24人	0人	0人	33,629人	11,696人	2.0%
B19-立教大学	908人	649人	629人	445人	273人	199人	0人	0人	6人	5人	21,110人	11,227人	4.3%	409人	231人	296人	167人	0人	0人	82人	51人	31人	13人	21,110人	11,227人	1.9%
B20-創価大学	954人	634人	714人	493人	222人	130人	18人	11人	0人	0人	7,872人	3,755人	12.1%	378人	239人	364人	236人	0人	0人	2人	0人	12人	3人	7,872人	3,755人	4.8%
B21-国際大学	7人	1人	0人	0人	0人	0人	7人	1人	0人	0人	362人	144人	1.9%	27人	12人	0人	0人	0人	0人	27人	12人	0人	0人	362人	144人	7.5%
B22-立命館大学	1,793人	1,052人	1,424人	855人	304人	186人	60人	8人	5人	3人	37,019人	13,460人	4.8%	638人	361人	308人	205人	182人	76人	31人	17人	117人	63人	37,019人	13,460人	1.7%
B23-関西学院大学	1,570人	1,113人	1,410人	1,006人	152人	102人	4人	3人	4人	2人	25,769人	12,420人	6.1%	642人	413人	444人	280人	135人	96人	60人	37人	3人	0人	25,769人	12,420人	2.5%
B24-立命館アジア太平洋大学	225人	134人	225人	134人	0人	0人	0人	0人	0人	0人	5,887人	3,022人	3.8%	267人	137人	156人	86人	45人	22人	0人	0人	66人	29人	5,887人	3,022人	4.5%
合計	24,140人	13,229人	17,623人	10,231人	3,749人	2,147人	1,643人	531人	1,125人	320人	571,694人	207,633人	4.2%	18,619人	10,137人	10,128人	5,851人	3,331人	1,769人	3,232人	1,590人	1,928人	927人	571,694人	207,633人	3.3%

大学名	⑥大学間協定に基づく交流数																									
	平成30年度(通年)																									
	実績																									
	大学間協定に基づく派遣日本人学生数(A)	うち女性	うち単位取得を伴う学部生数	うち女性	うち単位取得を伴わない学部生数	うち女性	うち単位取得を伴う大学院生数	うち女性	うち単位取得を伴わない大学院生数	うち女性	全学生数(B)	うち女性	割合(A/B)	大学間協定に基づく受入外国人留学生数(C)	うち女性	うち単位取得を伴う学部生数	うち女性	うち単位取得を伴わない学部生数	うち女性	うち単位取得を伴う大学院生数	うち女性	うち単位取得を伴わない大学院生数	うち女性	全学生数(D)	うち女性	割合(C/D)
A01-北海道大学	661人	264人	330人	167人	46人	17人	209人	59人	76人	21人	18,713人	5,656人	3.5%	1,026人	606人	808人	483人	0人	0人	129人	73人	89人	50人	18,713人	5,656人	5.5%
A02-東北大学	776人	294人	534人	217人	113人	42人	86人	28人	43人	7人	18,395人	5,034人	4.2%	586人	261人	291人	125人	0人	0人	227人	107人	68人	29人	18,395人	5,034人	3.2%
A03-筑波大学	689人	341人	276人	165人	160人	77人	86人	36人	167人	63人	17,267人	6,633人	4.0%	473人	304人	313人	209人	0人	0人	51人	30人	109人	65人	17,267人	6,633人	2.7%
A04-東京大学	1,106人	358人	421人	150人	375人	113人	148人	57人	162人	38人	28,485人	6,915人	3.9%	1,101人	481人	360人	187人	157人	64人	358人	165人	226人	65人	28,485人	6,915人	3.9%
A05-東京医科歯科大学	162人	119人	127人	90人	8人	7人	18人	13人	9人	9人	3,217人	1,607人	5.0%	163人	93人	48人	28人	112人	63人	0人	0人	3人	2人	3,217人	1,607人	5.1%
A06-東京工業大学	400人	112人	198人	55人	21人	11人	12人	3人	169人	43人	10,625人	1,751人	3.8%	451人	170人	147人	54人	56人	23人	187人	60人	61人	33人	10,625人	1,751人	4.2%
A07-名古屋大学	629人	300人	247人	147人	192人	94人	48人	19人	142人	40人	16,152人	4,941人	3.9%	615人	303人	266人	131人	176人	87人	89人	37人	84人	48人	16,152人	4,941人	3.8%
A08-京都大学	272人	118人	22人	12人	170人	76人	7人	1人	73人	29人	23,513人	5,987人	1.2%	323人	164人	248人	124人	0人	0人	64人	34人	11人	6人	23,513人	5,987人	1.4%
A09-大阪大学	333人	222人	302人	205人	0人	0人	29人	15人	2人	2人	24,414人	8,089人	1.4%	826人	467人	641人	373人	0人	0人	169人	87人	16人	7人	24,414人	8,089人	3.4%
A10-広島大学	835人	426人	614人	335人	114人	63人	71人	19人	36人	9人	15,884人	6,019人	5.3%	950人	559人	329人	205人	389人	244人	108人	53人	124人	57人	15,884人	6,019人	6.0%
A11-九州大学	559人	239人	397人	188人	46人	26人	99人	17人	17人	8人	18,953人	5,407人	2.9%	566人	319人	141人	79人	301人	175人	107人	60人	17人	5人	18,953人	5,407人	3.0%
A12-慶應義塾大学	1,195人	659人	744人	430人	376人	205人	58人	20人	17人	4人	34,312人	12,471人	3.5%	1,277人	647人	600人	343人	231人	131人	304人	115人	142人	58人	34,312人	12,471人	3.7%
A13-早稲田大学	2,379人	1,329人	2,279人	1,290人	0人	0人	100人	39人	0人	0人	49,692人	18,711人	4.8%	1,334人	757人	1,104人	652人	0人	0人	230人	105人	0人	0人	49,692人	18,711人	2.7%
B01-千葉大学	867人	444人	635人	357人	46人	25人	138人	47人	48人	15人	14,513人	5,622人	6.0%	1,067人	678人	761人	500人	0人	0人	269人	154人	37人	24人	14,513人	5,622人	7.4%
B02-東京外国語大学	1,093人	854人	737人	611人	324人	222人	23人	17人	9人	4人	4,788人	3,149人	22.8%	506人	349人	291人	195人	150人	104人	65人	50人	0人	0人	4,788人	3,149人	10.6%
B03-東京藝術大学	37人	29人	2人	2人	0人	0人	35人	27人	0人	0人	3,441人	2,256人	1.1%	48人	34人	15人	10人	0人	0人	33人	24人	0人	0人	3,441人	2,256人	1.4%
B04-長岡技術科学大学	88人	6人	62人	6人	15人	0人	4人	0人	7人	0人	2,329人	272人	3.8%	178人	52人	73人	26人	43人	1人	35人	9人	27人	16人	2,329人	272人	7.6%
B05-金沢大学	426人	227人	339人	213人	14人	4人	41人	6人	32人	4人	10,371人	3,881人	4.1%	515人	265人	302人	172人	6人	6人	196人	83人	11人	4人	10,371人	3,881人	5.0%
B06-豊橋技術科学大学	105人	10人	73人	6人	23人	3人	8人	1人	1人	0人	2,105人	245人	5.0%	96人	36人	2人	0人	32人	16人	18人	4人	44人	16人	2,105人	245人	4.6%
B07-京都工芸繊維大学	289人	108人	95人	35人	24人	11人	133人	46人	37人	16人	4,026人	1,133人	7.2%	297人	147人	32人	20人	84人	42人	94人	38人	87人	47人	4,026人	1,133人	7.4%
B08-奈良先端科学技術大学院大学	83人	16人	0人	0人	0人	0人	29人	3人	54人	13人	1,131人	269人	7.3%	71人	22人	0人	0人	13人	5人	1人	1人	57人	16人	1,131人	269人	6.3%
B09-岡山大学	609人	347人	487人	281人	92人	55人	19人	7人	11人	4人	13,353人	5,410人	4.6%	611人	359人	220人	137人	142人	75人	160人	100人	89人	47人	13,353人	5,410人	4.6%
B10-熊本大学	424人	183人	195人	109人	59人	31人	154人	37人	16人	6人	10,000人	3,858人	4.2%	802人	453人	244人	153人	319人	180人	39人	23人	200人	97人	10,000人	3,858人	8.0%
B11-国際教養大学	357人	240人	194人	131人	163人	109人	0人	0人	0人	0人	1,082人	685人	33.0%	320人	188人	304人	176人	16人	12人	0人	0人	0人	0人	1,082人	685人	29.6%
B12-会津大学	38人	8人	32人	7人	5人	1人	1人	0人	0人	0人	1,270人	151人	3.0%	20人	3人	10人	3人	0人	0人	10人	0人	0人	0人	1,270人	151人	1.6%
B13-国際基督教大学	633人	461人	481人	345人	152人	116人	0人	0人	0人	0人	3,265人	2,103人	19.4%	246人	153人	242人	152人	0人	0人	4人	1人	0人	0人	3,265人	2,103人	7.5%
B14-芝浦工業大学	1,364人	339人	1,227人	311人	31人	15人	62人	8人	44人	5人	9,241人	1,675人	14.8%	1,079人	461人	164人	62人	612人	282人	66人	17人	237人	100人	9,241人	1,675人	11.7%
B15-上智大学	959人	755人	809人	628人	144人	124人	2人	0人	4人	3人	14,620人	8,808人	6.6%	656人	367人	590人	328人	0人	0人	66人	39人	0人	0人	14,620人	8,808人	4.5%
B16-東洋大学	1,122人	751人	880人	586人	234人	163人	5人	1人	3人	1人	31,667人	13,331人	3.5%	439人	248人	155人	87人	245人	136人	16人	9人	23人	16人	31,667人	13,331人	1.4%
B17-法政大学	800人	454人	750人	427人	40人	26人	10人	1人	0人	0人	30,904人	11,607人	2.6%	281人	178人	174人	99人	82人	68人	17人	8人	8人	3人	30,904人	11,607人	0.9%
B18-明治大学	1,003人	591人	920人	542人	40人	29人	36人	16人	7人	4人	33,286人	11,683人	3.0%	672人	408人	356人	226人	264人	151人	42人	28人	10人	3人	33,286人	11,683人	2.0%
B19-立教大学	958人	637人	658人	438人	287人	191人	2人	2人	11人	6人	20,937人	11,271人	4.6%	586人	340人	367人	215人	54人	32人	93人	61人	72人	32人	20,937人	11,271人	2.8%
B20-創価大学	994人	631人	727人	450人	254人	174人	13人	7人	0人	0人	7,563人	3,841人	13.1%	355人	238人	354人	238人	0人	0人	1人	0人	0人	0人	7,563人	3,841人	4.7%
B21-国際大学	13人	3人	-	-	-	-	13人	3人	0人	0人	338人	198人	3.8%	20人	6人	-	-	-	-	20人	6人	0人	0人	338人	198人	5.9%
B22-立命館大学	1,860人	1,072人	1,472人	845人	308人	204人	62人	22人	18人	1人	36,982人	13,707人	5.0%	715人	418人	351人	235人	199人	83人	26人	19人	139人	81人	36,982人	13,707人	1.9%
B23-関西学院大学	1,962人	1,307人	1,750人	1,171人	201人	129人	5人	3人	6人	4人	25,927人	12,692人	7.6%	645人	382人	475人	284人	114人	65人	56人	33人	0人	0人	25,927人	12,692人	2.5%
B24-立命館アジア太平洋大学	296人	188人	296人	188人	0人	0人	0人	0人	0人	0人	5,830人	3,023人	5.1%	286人	125人	187人	107人	68人	9人	0人	0人	31人	9人	5,830人	3,023人	4.9%
合計	26,376人	14,442人	19,312人	11,140人	4,077人	2,363人	1,766人	580人	1,221人	359人	568,591人	210,091人	4.6%	20,202人	11,041人	10,965人	6,418人	3,865人	2,054人	3,350人	1,633人	2,022人	936人	568,591人	210,091人	3.6%

大学名	⑥大学間協定に基づく交流数													
	令和元年度(通年)													
	目標													
	大学間協定に基づく派遣日本人学生数(A)	うち単位取得を伴う学部生数	うち単位取得を伴わない学部生数	うち単位取得を伴う大学院生数	うち単位取得を伴わない大学院生数	全学生数(B)	割合(A/B)	大学間協定に基づく受入外国人留学生数(C)	うち単位取得を伴う学部生数	うち単位取得を伴わない学部生数	うち単位取得を伴う大学院生数	うち単位取得を伴わない大学院生数	全学生数(D)	割合(C/D)
A01-北海道大学	1,089人	683人	169人	202人	35人	18,043人	6.0%	1,100人	625人	180人	120人	175人	18,043人	6.1%
A02-東北大学	720人	500人	100人	40人	80人	18,290人	3.9%	720人	400人	40人	200人	80人	18,290人	3.9%
A03-筑波大学	1,300人	360人	200人	640人	100人	17,081人	7.6%	720人	440人	0人	100人	180人	17,081人	4.2%
A04-東京大学	1,450人	530人	510人	180人	230人	29,000人	5.0%	1,180人	380人	250人	450人	100人	29,000人	4.1%
A05-東京医科歯科大学	133人	90人	20人	23人	0人	2,889人	4.6%	41人	7人	30人	0人	4人	2,889人	1.4%
A06-東京工業大学	400人	200人	50人	100人	50人	10,250人	3.9%	400人	150人	30人	160人	60人	10,250人	3.9%
A07-名古屋大学	1,000人	450人	200人	150人	200人	16,403人	6.1%	600人	350人	50人	150人	50人	16,403人	3.7%
A08-京都大学	260人	158人	68人	24人	10人	23,493人	1.1%	350人	270人	0人	30人	50人	23,493人	1.5%
A09-大阪大学	336人	228人	0人	61人	47人	23,000人	1.5%	741人	556人	4人	134人	47人	23,000人	3.2%
A10-広島大学	880人	600人	100人	80人	100人	15,515人	5.7%	650人	300人	200人	50人	100人	15,515人	4.2%
A11-九州大学	785人	435人	150人	100人	100人	19,174人	4.1%	1,000人	600人	20人	300人	80人	19,174人	5.2%
A12-慶應義塾大学	2,000人	750人	950人	250人	50人	34,521人	5.8%	2,000人	750人	950人	250人	50人	34,521人	5.8%
A13-早稲田大学	4,809人	4,422人	51人	332人	4人	50,053人	9.6%	726人	610人	0人	116人	0人	50,053人	1.5%
B01-千葉大学	930人	720人	10人	150人	50人	16,000人	5.8%	760人	530人	0人	200人	30人	16,000人	4.8%
B02-東京外国語大学	1,236人	1,052人	168人	14人	2人	4,624人	26.7%	428人	289人	119人	12人	8人	4,624人	9.3%
B03-東京藝術大学	253人	4人	14人	7人	228人	3,477人	7.3%	259人	4人	15人	8人	232人	3,477人	7.4%
B04-長岡技術科学大学	80人	54人	0人	21人	5人	2,608人	3.1%	117人	65人	19人	24人	9人	2,608人	4.5%
B05-金沢大学	630人	360人	30人	230人	10人	10,890人	5.8%	850人	600人	0人	250人	0人	10,890人	7.8%
B06-豊橋技術科学大学	179人	44人	50人	70人	15人	2,244人	8.0%	149人	5人	30人	4人	110人	2,244人	6.6%
B07-京都工芸繊維大学	310人	40人	5人	240人	25人	4,000人	7.8%	179人	20人	5人	35人	119人	4,000人	4.5%
B08-奈良先端科学技術大学院大学	80人	-	-	60人	20人	1,099人	7.3%	25人	-	-	5人	20人	1,099人	2.3%
B09-岡山大学	650人	485人	50人	100人	15人	14,000人	4.6%	450人	265人	0人	140人	45人	14,000人	3.2%
B10-熊本大学	550人	110人	260人	130人	50人	10,000人	5.5%	680人	270人	110人	60人	240人	10,000人	6.8%
B11-国際教養大学	200人	200人	0人	0人	0人	1,070人	18.7%	355人	340人	15人	0人	0人	1,070人	33.2%
B12-会津大学	24人	20人	0人	4人	0人	1,290人	1.9%	34人	11人	0人	22人	1人	1,290人	2.6%
B13-国際基督教大学	517人	517人	0人	0人	0人	2,945人	17.6%	200人	200人	0人	0人	0人	2,945人	6.8%
B14-芝浦工業大学	1,300人	600人	200人	400人	100人	9,200人	14.1%	1,150人	520人	320人	250人	60人	9,200人	12.5%
B15-上智大学	1,156人	1,138人	0人	18人	0人	14,535人	8.0%	581人	551人	0人	30人	0人	14,535人	4.0%
B16-東洋大学	1,160人	800人	300人	40人	20人	31,040人	3.7%	290人	130人	100人	20人	40人	31,040人	0.9%
B17-法政大学	960人	900人	0人	35人	25人	29,000人	3.3%	590人	210人	240人	110人	30人	29,000人	2.0%
B18-明治大学	1,000人	780人	140人	10人	70人	32,000人	3.1%	700人	400人	250人	40人	10人	32,000人	2.2%
B19-立教大学	1,740人	1,650人	50人	30人	10人	21,500人	8.1%	325人	270人	0人	40人	15人	21,500人	1.5%
B20-創価大学	895人	869人	13人	13人	0人	7,700人	11.6%	377人	354人	18人	5人	0人	7,700人	4.9%
B21-国際大学	30人	-	-	30人	0人	445人	6.7%	36人	-	-	36人	0人	445人	8.1%
B22-立命館大学	2,200人	1,700人	360人	130人	10人	36,372人	6.0%	680人	410人	180人	80人	10人	36,372人	1.9%
B23-関西学院大学	1,560人	1,530人	20人	5人	5人	24,542人	6.4%	535人	427人	63人	40人	5人	24,542人	2.2%
B24-立命館アジア太平洋大学	640人	605人	20人	5人	10人	5,488人	11.7%	190人	120人	40人	20人	10人	5,488人	3.5%
合計	33,442人	23,584人	4,258人	3,924人	1,676人	563,781人	5.9%	20,168人	11,429人	3,278人	3,491人	1,970人	563,781人	3.6%



大学名	⑥大学間協定に基づく交流数													
	令和元年度(通年)													
	実績													
	大学間協定に基づく派遣日本人学生数(A)	うち単位取得を伴う学部生数	うち単位取得を伴わない学部生数	うち単位取得を伴う大学院生数	うち単位取得を伴わない大学院生数	全学生数(B)	割合(A/B)	大学間協定に基づく受入外国人留学生数(C)	うち単位取得を伴う学部生数	うち単位取得を伴わない学部生数	うち単位取得を伴う大学院生数	うち単位取得を伴わない大学院生数	全学生数(D)	割合(C/D)
A01-北海道大学	573人	246人	57人	205人	65人	18,713人	3.1%	1,099人	849人	0人	159人	91人	18,713人	5.9%
A02-東北大学	750人	462人	89人	151人	48人	18,395人	4.1%	673人	293人	0人	322人	58人	18,395人	3.7%
A03-筑波大学	655人	286人	169人	83人	117人	17,267人	3.8%	433人	273人	0人	40人	120人	17,267人	2.5%
A04-東京大学	1,123人	424人	374人	175人	150人	28,485人	3.9%	1,222人	389人	374人	368人	91人	28,485人	4.3%
A05-東京医科歯科大学	143人	129人	7人	2人	5人	3,217人	4.4%	150人	31人	101人	1人	17人	3,217人	4.7%
A06-東京工業大学	263人	118人	6人	107人	32人	10,625人	2.5%	411人	135人	22人	159人	95人	10,625人	3.9%
A07-名古屋大学	647人	198人	182人	62人	205人	16,152人	4.0%	429人	246人	65人	67人	51人	16,152人	2.7%
A08-京都大学	209人	37人	113人	5人	54人	23,513人	0.9%	365人	262人	0人	92人	11人	23,513人	1.6%
A09-大阪大学	591人	483人	18人	77人	13人	24,414人	2.4%	720人	499人	0人	163人	58人	24,414人	2.9%
A10-広島大学	726人	496人	136人	67人	27人	15,884人	4.6%	978人	279人	474人	90人	135人	15,884人	6.2%
A11-九州大学	669人	470人	14人	157人	28人	18,953人	3.5%	536人	256人	175人	88人	17人	18,953人	2.8%
A12-慶應義塾大学	1,243人	825人	328人	72人	18人	34,312人	3.6%	1,239人	682人	164人	313人	80人	34,312人	3.6%
A13-早稲田大学	2,327人	2,235人	0人	92人	0人	50,349人	4.6%	1,384人	1,122人	0人	262人	0人	50,349人	2.7%
B01-千葉大学	631人	489人	25人	81人	36人	14,513人	4.3%	969人	768人	0人	171人	30人	14,513人	6.7%
B02-東京外国語大学	1,069人	690人	360人	10人	9人	4,788人	22.3%	523人	342人	120人	61人	0人	4,788人	10.9%
B03-東京藝術大学	113人	20人	0人	93人	0人	3,441人	3.3%	94人	23人	0人	71人	0人	3,441人	2.7%
B04-長岡技術科学大学	100人	69人	6人	21人	4人	2,362人	4.2%	199人	69人	68人	36人	26人	2,362人	8.4%
B05-金沢大学	449人	360人	5人	79人	5人	10,371人	4.3%	492人	325人	30人	120人	17人	10,371人	4.7%
B06-豊橋技術科学大学	84人	30人	23人	14人	17人	2,105人	4.0%	78人	2人	23人	19人	34人	2,105人	3.7%
B07-京都工芸繊維大学	259人	70人	27人	128人	34人	4,026人	6.4%	313人	37人	86人	120人	70人	4,026人	7.8%
B08-奈良先端科学技術大学院大学	56人	0人	0人	30人	26人	1,131人	5.0%	98人	0人	0人	9人	89人	1,131人	8.7%
B09-岡山大学	630人	533人	58人	29人	10人	13,353人	4.7%	534人	236人	96人	92人	110人	13,353人	4.0%
B10-熊本大学	365人	176人	83人	80人	26人	10,000人	3.7%	590人	228人	187人	37人	138人	10,000人	5.9%
B11-国際教養大学	160人	160人	0人	0人	0人	1,082人	14.8%	382人	365人	17人	0人	0人	1,082人	35.3%
B12-会津大学	12人	3人	9人	0人	0人	1,270人	0.9%	40人	27人	0人	13人	0人	1,270人	3.1%
B13-国際基督教大学	549人	415人	134人	0人	0人	3,265人	16.8%	254人	247人	0人	7人	0人	3,265人	7.8%
B14-芝浦工業大学	1,345人	1,268人	0人	71人	6人	9,241人	14.6%	1,222人	247人	771人	80人	124人	9,241人	13.2%
B15-上智大学	1,065人	874人	181人	8人	2人	14,620人	7.3%	750人	668人	0人	82人	0人	14,620人	5.1%
B16-東洋大学	1,088人	1,007人	74人	4人	3人	31,419人	3.5%	487人	226人	212人	8人	41人	31,419人	1.6%
B17-法政大学	737人	736人	0人	1人	0人	30,904人	2.4%	289人	178人	83人	27人	1人	30,904人	0.9%
B18-明治大学	1,074人	1,010人	23人	39人	2人	33,286人	3.2%	595人	460人	86人	49人	0人	33,286人	1.8%
B19-立教大学	1,073人	829人	179人	54人	11人	20,937人	5.1%	689人	437人	80人	100人	72人	20,937人	3.3%
B20-創価大学	919人	759人	147人	11人	2人	7,563人	12.2%	384人	276人	85人	0人	23人	7,563人	5.1%
B21-国際大学	7人	0人	0人	7人	0人	338人	2.1%	21人	0人	0人	21人	0人	338人	6.2%
B22-立命館大学	1,724人	1,405人	274人	43人	2人	36,982人	4.7%	849人	412人	311人	66人	60人	36,982人	2.3%
B23-関西学院大学	1,832人	1,733人	90人	7人	2人	25,927人	7.1%	654人	510人	74人	70人	0人	25,927人	2.5%
B24-立命館アジア太平洋大学	729人	728人	0人	1人	0人	5,830人	12.5%	196人	170人	25人	1人	0人	5,830人	3.4%
合計	25,989人	19,773人	3,191人	2,066人	959人	569,033人	4.6%	20,341人	11,569人	3,729人	3,384人	1,659人	569,033人	3.6%

大学名	⑥大学間協定に基づく交流数															
	令和2年度(通年)															
	実績															
	大学間協定に基づく派遣日本人学生数(A)	うち女性	うち単位取得を伴う学部生数	うち単位取得を伴わない学部生数	うち単位取得を伴う大学院生数	うち単位取得を伴わない大学院生数	全学生数(B)	割合(A/B)	大学間協定に基づく受入外国人留学生数(C)	うち女性	うち単位取得を伴う学部生数	うち単位取得を伴わない学部生数	うち単位取得を伴う大学院生数	うち単位取得を伴わない大学院生数	全学生数(D)	割合(C/D)
A01-北海道大学	151人	84人	78人	36人	23人	14人	18,105人	0.8%	162人	89人	119人	0人	20人	23人	18,105人	0.9%
A02-東北大学	262人	117人	171人	45人	22人	24人	18,189人	1.4%	213人	105人	103人	32人	57人	21人	18,189人	1.2%
A03-筑波大学	106人	63人	52人	23人	14人	17人	17,143人	0.6%	193人	113人	15人	13人	2人	163人	17,143人	1.1%
A04-東京大学	547人	133人	231人	193人	101人	22人	28,577人	1.9%	354人	114人	92人	33人	126人	103人	28,577人	1.2%
A05-東京医科歯科大学	146人	106人	135人	6人	5人	0人	3,204人	4.6%	0人	0人	0人	0人	0人	0人	3,204人	0.0%
A06-東京工業大学	111人	52人	41人	0人	48人	22人	10,621人	1.0%	48人	14人	26人	0人	22人	0人	10,621人	0.5%
A07-名古屋大学	77人	45人	9人	27人	7人	34人	16,003人	0.5%	99人	61人	53人	18人	23人	5人	16,003人	0.6%
A08-京都大学	100人	53人	12人	54人	7人	27人	23,203人	0.4%	214人	110人	76人	0人	96人	42人	23,203人	0.9%
A09-大阪大学	157人	92人	103人	24人	25人	5人	24,252人	0.6%	360人	228人	208人	0人	141人	11人	24,252人	1.5%
A10-広島大学	273人	150人	177人	87人	1人	8人	15,660人	1.7%	554人	344人	262人	190人	63人	39人	15,660人	3.5%
A11-九州大学	182人	79人	154人	0人	28人	0人	18,817人	1.0%	119人	68人	80人	0人	29人	10人	18,817人	0.6%
A12-慶應義塾大学	415人	230人	294人	84人	24人	13人	33,840人	1.2%	646人	363人	185人	174人	214人	73人	33,840人	1.9%
A13-早稲田大学	149人	83人	115人	10人	20人	4人	49,172人	0.3%	405人	234人	333人	0人	72人	0人	49,172人	0.8%
B01-千葉大学	336人	183人	249人	35人	47人	5人	14,228人	2.4%	174人	114人	87人	0人	74人	13人	14,228人	1.2%
B02-東京外国語大学	333人	261人	169人	161人	0人	3人	4,574人	7.3%	308人	222人	179人	83人	42人	4人	4,574人	6.7%
B03-東京藝術大学	60人	38人	0人	2人	31人	27人	3,444人	1.7%	51人	35人	3人	0人	10人	38人	3,444人	1.5%
B04-長岡技術科学大学	0人	0人	0人	0人	0人	0人	2,262人	0.0%	18人	9人	10人	0人	7人	1人	2,262人	0.8%
B05-金沢大学	100人	46人	64人	5人	31人	0人	10,356人	1.0%	322人	181人	215人	0人	95人	12人	10,356人	3.1%
B06-豊橋技術科学大学	12人	1人	0人	1人	11人	0人	2,084人	0.6%	22人	7人	0人	1人	14人	7人	2,084人	1.1%
B07-京都工芸繊維大学	52人	33人	0人	24人	18人	10人	3,978人	1.3%	78人	40人	3人	2人	73人	0人	3,978人	2.0%
B08-奈良先端科学技術大学院大学	3人	2人	0人	0人	3人	0人	1,097人	0.3%	19人	5人	0人	0人	3人	16人	1,097人	1.7%
B09-岡山大学	105人	77人	77人	21人	0人	7人	13,240人	0.8%	115人	68人	44人	14人	37人	20人	13,240人	0.9%
B10-熊本大学	135人	34人	41人	19人	13人	62人	9,860人	1.4%	196人	86人	64人	10人	9人	113人	9,860人	2.0%
B11-国際教養大学	37人	28人	37人	0人	0人	0人	988人	3.7%	123人	74人	95人	28人	0人	0人	988人	12.4%
B12-会津大学	33人	4人	23人	10人	0人	0人	1,272人	2.6%	29人	5人	14人	0人	15人	0人	1,272人	2.3%
B13-国際基督教大学	147人	113人	119人	28人	0人	0人	3,172人	4.6%	70人	46人	57人	9人	3人	1人	3,172人	2.2%
B14-芝浦工業大学	679人	176人	568人	54人	40人	17人	9,226人	7.4%	767人	296人	102人	540人	30人	95人	9,226人	8.3%
B15-上智大学	213人	174人	210人	1人	2人	0人	13,898人	1.5%	131人	76人	124人	0人	7人	0人	13,898人	0.9%
B16-東洋大学	316人	234人	183人	129人	2人	2人	31,320人	1.0%	705人	380人	40人	659人	0人	6人	31,320人	2.3%
B17-法政大学	100人	65人	47人	53人	0人	0人	29,567人	0.3%	50人	36人	47人	0人	3人	0人	29,567人	0.2%
B18-明治大学	147人	86人	94人	52人	0人	1人	32,935人	0.4%	477人	81人	75人	402人	0人	0人	32,935人	1.4%
B19-立教大学	278人	187人	124人	152人	0人	2人	20,505人	1.4%	106人	64人	62人	0人	44人	0人	20,505人	0.5%
B20-創価大学	198人	119人	185人	13人	0人	0人	7,432人	2.7%	220人	148人	197人	0人	23人	0人	7,432人	3.0%
B21-国際大学	1人	1人	0人	0人	1人	0人	318人	0.3%	6人	2人	0人	0人	6人	0人	318人	1.9%
B22-立命館大学	255人	166人	217人	37人	0人	1人	36,691人	0.7%	162人	112人	146人	0人	12人	4人	36,691人	0.4%
B23-関西学院大学	294人	229人	244人	45人	5人	0人	25,533人	1.2%	234人	138人	158人	52人	7人	17人	25,533人	0.9%
B24-立命館アジア太平洋大学	294人	183人	293人	0人	1人	0人	5,745人	5.1%	35人	13人	34人	0人	1人	0人	5,745人	0.6%
合計	6,804人	3,727人	4,516人	1,431人	530人	327人	560,511人	1.2%	7,785人	4,081人	3,308人	2,260人	1,380人	837人	560,511人	1.4%

大学名	⑥大学間協定に基づく交流数																										令和3年度(通)	
																											実績	
	大学間協定に基づく派遣日本人学生数(A)						うち単位取得を伴う学部生数						うち単位取得を伴わない学部生数						うち単位取得を伴わない大学院生数						全学生数(B)	割合(A/B)		
		実渡航	オンラインA	オンラインB	ハイブリッド	うち女性		実渡航	オンラインA	オンラインB	ハイブリッド	実渡航		オンラインA	オンラインB	ハイブリッド	実渡航	オンラインA		オンラインB	ハイブリッド	実渡航	オンラインA	オンラインB			ハイブリッド	
A01-北海道大学	228人	14人	214人	0人	0人	105人	130人	2人	128人	0人	0人	47人	9人	38人	0人	0人	38人	1人	37人	0人	0人	13人	2人	11人	0人	0人	18,172人	1.3%
A02-東北大学	374人	61人	0人	313人	0人	152人	321人	32人	0人	289人	0人	17人	1人	0人	16人	0人	36人	28人	0人	8人	0人	0人	0人	0人	0人	0人	18,040人	2.1%
A03-筑波大学	145人	42人	22人	81人	0人	107人	48人	19人	17人	12人	0人	34人	0人	0人	34人	0人	32人	21人	5人	6人	0人	31人	2人	0人	29人	0人	17,055人	0.9%
A04-東京大学	518人	127人	30人	361人	0人	234人	107人	50人	21人	36人	0人	281人	4人	0人	277人	0人	56人	41人	9人	6人	0人	74人	32人	0人	42人	0人	28,589人	1.8%
A05-東京医科歯科大学	210人	2人	46人	162人	0人	121人	208人	0人	46人	162人	0人	0人	0人	0人	0人	0人	0人	0人	0人	0人	0人	2人	2人	0人	0人	0人	3,148人	6.7%
A06-東京工業大学	138人	50人	2人	84人	2人	50人	68人	4人	0人	63人	1人	2人	1人	0人	1人	0人	58人	37人	2人	18人	1人	10人	8人	0人	2人	0人	10,623人	1.3%
A07-名古屋大学	166人	25人	124人	16人	1人	104人	17人	5人	12人	0人	0人	108人	13人	94人	0人	1人	5人	4人	1人	0人	0人	36人	3人	17人	16人	0人	16,035人	1.0%
A08-京都大学	91人	60人	31人	0人	0人	44人	3人	0人	3人	0人	0人	48人	30人	18人	0人	0人	5人	2人	3人	0人	0人	35人	28人	7人	0人	0人	23,099人	0.4%
A09-大阪大学	189人	103人	24人	49人	13人	127人	77人	21人	17人	36人	3人	87人	75人	4人	0人	8人	17人	2人	2人	13人	0人	8人	5人	1人	0人	2人	25,467人	0.7%
A10-広島大学	354人	27人	166人	161人	0人	226人	271人	0人	137人	134人	0人	61人	27人	17人	17人	0人	9人	0人	2人	7人	0人	13人	0人	10人	3人	0人	15,589人	2.3%
A11-九州大学	435人	40人	299人	96人	0人	200人	194人	22人	88人	84人	0人	112人	0人	112人	0人	0人	37人	18人	8人	11人	0人	92人	0人	91人	1人	0人	18,874人	2.3%
A12-慶應義塾大学	406人	364人	37人	0人	5人	219人	103人	89人	14人	0人	0人	269人	245人	19人	0人	5人	16人	16人	0人	0人	0人	18人	14人	4人	0人	0人	33,780人	1.2%
A13-早稲田大学	740人	480人	0人	260人	0人	472人	600人	461人	0人	139人	0人	101人	0人	0人	101人	0人	33人	17人	0人	16人	0人	6人	2人	0人	4人	0人	48,080人	1.5%
B01-千葉大学	757人	35人	81人	639人	2人	377人	692人	2人	63人	627人	0人	25人	23人	0人	0人	2人	34人	4人	18人	12人	0人	6人	6人	0人	0人	0人	14,072人	5.4%
B02-東京外国語大学	434人	158人	223人	32人	21人	322人	182人	13人	161人	5人	3人	248人	143人	60人	27人	18人	1人	0人	1人	0人	0人	3人	2人	1人	0人	0人	4,494人	9.7%
B03-東京藝術大学	55人	22人	33人	0人	0人	36人	0人	0人	0人	0人	0人	2人	2人	0人	0人	0人	33人	0人	33人	0人	0人	20人	20人	0人	0人	0人	3,459人	1.6%
B04-長岡技術科学大学	3人	0人	0人	3人	0人	1人	2人	0人	0人	2人	0人	0人	0人	0人	0人	0人	1人	0人	0人	1人	0人	0人	0人	0人	0人	0人	2,190人	0.1%
B05-金沢大学	143人	38人	9人	96人	0人	82人	111人	37人	3人	71人	0人	0人	0人	0人	0人	0人	32人	1人	6人	25人	0人	0人	0人	0人	0人	10,272人	1.4%	
B06-豊橋技術科学大学	6人	0人	0人	0人	6人	0人	0人	0人	0人	0人	0人	0人	0人	0人	0人	0人	6人	0人	0人	0人	6人	0人	0人	0人	0人	0人	2,032人	0.3%
B07-京都工芸繊維大学	31人	17人	4人	8人	2人	18人	1人	1人	0人	0人	0人	6人	0人	0人	6人	0人	19人	16人	1人	0人	2人	5人	0人	3人	2人	0人	3,959人	0.8%
B08-奈良先端科学技術大学院大学	26人	4人	22人	0人	0人	8人	0人	0人	0人	0人	0人	0人	0人	0人	0人	0人	15人	0人	15人	0人	0人	11人	4人	7人	0人	0人	1,101人	2.4%
B09-岡山大学	242人	14人	40人	187人	1人	179人	180人	0人	40人	140人	0人	50人	10人	0人	39人	1人	5人	0人	0人	5人	0人	7人	4人	0人	3人	0人	13,243人	1.8%
B10-熊本大学	122人	19人	32人	71人	0人	63人	78人	7人	0人	71人	0人	15人	4人	11人	0人	0人	1人	1人	0人	0人	0人	28人	7人	21人	0人	0人	9,722人	1.3%
B11-国際教養大学	147人	132人	4人	0人	11人	110人	147人	132人	4人	0人	11人	0人	0人	0人	0人	0人	0人	0人	0人	0人	0人	0人	0人	0人	0人	0人	892人	16.5%
B12-会津大学	31人	0人	27人	4人	0人	7人	24人	0人	24人	0人	0人	5人	0人	1人	4人	0人	0人	0人	0人	0人	0人	2人	0人	2人	0人	0人	1,297人	2.4%
B13-国際基督教大学	366人	118人	234人	4人	10人	295人	238人	3人	231人	4人	0人	128人	115人	3人	0人	10人	0人	0人	0人	0人	0人	0人	0人	0人	0人	0人	3,139人	11.7%
B14-芝浦工業大学	705人	25人	218人	462人	0人	231人	595人	17人	159人	419人	0人	42人	0人	21人	21人	0人	65人	8人	37人	20人	0人	3人	0人	1人	2人	0人	9,352人	7.5%
B15-上智大学	332人	172人	19人	134人	7人	275人	210人	59人	17人	133人	1人	119人	111人	2人	0人	6人	1人	1人	0人	0人	0人	2人	1人	0人	1人	0人	13,874人	2.4%
B16-東洋大学	731人	153人	183人	395人	0人	510人	481人	147人	162人	172人	0人	231人	2人	6人	223人	0人	18人	3人	15人	0人	0人	1人	1人	0人	0人	0人	31,070人	2.4%
B17-法政大学	663人	74人	580人	0人	9人	466人	251人	73人	169人	0人	9人	403人	0人	403人	0人	0人	1人	1人	0人	0人	0人	8人	0人	8人	0人	0人	28,951人	2.3%
B18-明治大学	370人	92人	260人	12人	6人	203人	235人	89人	140人	0人	6人	127人	0人	115人	12人	0人	3人	3人	0人	0人	0人	5人	0人	5人	0人	0人	33,252人	1.1%
B19-立教大学	229人	154人	75人	0人	0人	158人	96人	34人	62人	0人	0人	132人	119人	13人	0人	0人	0人	0人	0人	0人	0人	1人	1人	0人	0人	0人	20,354人	1.1%
B20-創価大学	233人	86人	108人	34人	5人	148人	229人	84人	108人	34人	3人	4人	2人	0人	0人	2人	0人	0人	0人	0人	0人	0人	0人	0人	0人	0人	7,242人	3.2%
B21-国際大学	6人	4人	2人	0人	0人	1人	0人	0人	0人	0人	0人	0人	0人	0人	0人	0人	6人	4人	2人	0人	0人	0人	0人	0人	0人	0人	305人	2.0%
B22-立命館大学	367人	15人	204人	148人	0人	269人	331人	15人	180人	136人	0人	32人	0人	20人	12人	0人	3人	0人	3人	0人	0人	1人	0人	1人	0人	0人	36,978人	1.0%
B23-関西学院大学	950人	94人	667人	183人	6人	706人	860人	29人	660人	167人	4人	88人	64人	6人	16人	2人	1人	0人	1人	0人	0人	1人	1人	0人	0人	0人	25,245人	3.8%
B24-立命館アジア太平洋大学	279人	8人	88人	0人	183人	180人	278人	7人	88人	0人	183人	0人	0人	0人	0人	0人	1人	1人	0人	0人	0人	0人	0人	0人	0人	0人	5,744人	4.9%
合計	11,222人	2,829人	4,108人	3,995人	290人	6,806人	7,368人	1,454人	2,754人	2,936人	224人	2,824人	1,000人	963人	806人	55人	588人	230人	201人	148人	9人	442人	145人	190人	105人	2人	558,790人	2.0%

大学名	年)																											
																									全学生数(D)	割合(C/D)		
	大学間協定に基づく受入外国人留学生数(C)	実渡航	オンラインA	オンラインB	ハイブリッド	うち女性	うち単位取得を伴う学部生数	実渡航	オンラインA	オンラインB	ハイブリッド	うち単位取得を伴わない学部生数	実渡航	オンラインA	オンラインB	ハイブリッド	うち単位取得を伴う大学院生数	実渡航	オンラインA	オンラインB	ハイブリッド	うち単位取得を伴わない大学院生数	実渡航	オンラインA			オンラインB	ハイブリッド
A01-北海道大学	316人	0人	258人	12人	46人	162人	182人	0人	157人	6人	19人	0人	0人	0人	0人	98人	0人	78人	6人	14人	36人	0人	23人	0人	13人	18,172人	1.7%	
A02-東北大学	313人	7人	240人	63人	3人	166人	182人	1人	118人	63人	0人	52人	0人	52人	0人	63人	0人	63人	0人	0人	16人	6人	7人	0人	3人	18,040人	1.7%	
A03-筑波大学	898人	3人	93人	693人	109人	494人	106人	0人	85人	0人	21人	457人	0人	0人	445人	12人	9人	0人	6人	0人	3人	326人	3人	2人	248人	73人	17,055人	5.3%
A04-東京大学	313人	12人	70人	230人	1人	162人	48人	0人	20人	28人	0人	134人	1人	1人	132人	0人	50人	10人	25人	14人	1人	81人	1人	24人	56人	0人	28,589人	1.1%
A05-東京医科歯科大学	0人	0人	0人	0人	0人	0人	0人	0人	0人	0人	0人	0人	0人	0人	0人	0人	0人	0人	0人	0人	0人	0人	0人	0人	0人	0人	3,148人	0.0%
A06-東京工業大学	92人	0人	57人	35人	0人	33人	47人	0人	47人	0人	0人	29人	0人	0人	29人	0人	10人	0人	10人	0人	0人	6人	0人	0人	6人	0人	10,623人	0.9%
A07-名古屋大学	129人	9人	120人	0人	0人	73人	67人	3人	64人	0人	0人	20人	0人	20人	0人	20人	1人	19人	0人	0人	22人	5人	17人	0人	0人	16,035人	0.8%	
A08-京都大学	455人	12人	145人	289人	9人	273人	1人	1人	0人	0人	0人	126人	0人	0人	126人	0人	96人	7人	89人	0人	0人	232人	4人	56人	163人	9人	23,099人	2.0%
A09-大阪大学	1,823人	155人	270人	1,398人	0人	1,045人	1,285人	121人	67人	1,097人	0人	0人	0人	0人	0人	491人	32人	174人	285人	0人	47人	2人	29人	16人	0人	25,467人	7.2%	
A10-広島大学	595人	74人	474人	47人	0人	388人	187人	60人	96人	31人	0人	319人	7人	306人	6人	0人	48人	7人	35人	6人	0人	41人	0人	37人	4人	0人	15,589人	3.8%
A11-九州大学	121人	0人	64人	44人	13人	77人	57人	0人	9人	44人	4人	0人	0人	0人	0人	59人	0人	50人	0人	9人	5人	0人	5人	0人	0人	18,874人	0.6%	
A12-慶應義塾大学	499人	108人	336人	0人	55人	245人	217人	5人	164人	0人	48人	58人	0人	58人	0人	195人	97人	91人	0人	7人	29人	6人	23人	0人	0人	33,780人	1.5%	
A13-早稲田大学	448人	0人	0人	448人	0人	233人	318人	0人	0人	318人	0人	0人	0人	0人	0人	130人	0人	0人	130人	0人	0人	0人	0人	0人	0人	48,080人	0.9%	
B01-千葉大学	130人	0人	0人	0人	130人	66人	53人	0人	0人	0人	53人	0人	0人	0人	0人	76人	0人	0人	0人	76人	1人	0人	0人	0人	1人	14,072人	0.9%	
B02-東京外国語大学	273人	54人	176人	17人	26人	186人	195人	44人	126人	0人	25人	26人	0人	9人	17人	0人	51人	10人	40人	0人	1人	1人	0人	1人	0人	4,494人	6.1%	
B03-東京藝術大学	35人	5人	30人	0人	0人	20人	2人	2人	0人	0人	0人	6人	0人	6人	0人	3人	3人	0人	0人	0人	24人	0人	24人	0人	0人	3,459人	1.0%	
B04-長岡技術科学大学	31人	0人	0人	31人	0人	24人	0人	0人	0人	0人	0人	31人	0人	0人	31人	0人	0人	0人	0人	0人	0人	0人	0人	0人	0人	2,190人	1.4%	
B05-金沢大学	184人	63人	121人	0人	0人	95人	96人	23人	73人	0人	0人	0人	0人	0人	0人	77人	40人	37人	0人	0人	11人	0人	11人	0人	0人	10,272人	1.8%	
B06-豊橋技術科学大学	20人	0人	9人	0人	11人	0人	0人	0人	0人	0人	0人	0人	0人	0人	0人	20人	0人	9人	0人	11人	0人	0人	0人	0人	0人	2,032人	1.0%	
B07-京都工芸繊維大学	77人	48人	29人	0人	0人	46人	0人	0人	0人	0人	0人	0人	0人	0人	0人	77人	48人	29人	0人	0人	0人	0人	0人	0人	0人	3,959人	1.9%	
B08-奈良先端科学技術大学院大学	20人	9人	11人	0人	0人	8人	0人	0人	0人	0人	0人	0人	0人	0人	0人	8人	6人	2人	0人	0人	12人	3人	9人	0人	0人	1,101人	1.8%	
B09-岡山大学	56人	4人	42人	0人	10人	26人	26人	0人	26人	0人	0人	1人	1人	0人	0人	21人	0人	16人	0人	5人	8人	3人	0人	0人	5人	13,243人	0.4%	
B10-熊本大学	115人	27人	22人	62人	4人	26人	3人	2人	0人	0人	1人	14人	2人	12人	0人	0人	0人	0人	0人	0人	98人	23人	10人	62人	3人	9,722人	1.2%	
B11-国際教養大学	90人	0人	81人	9人	0人	51人	72人	0人	63人	9人	0人	18人	0人	18人	0人	0人	0人	0人	0人	0人	0人	0人	0人	0人	0人	892人	10.1%	
B12-会津大学	2人	0人	0人	0人	2人	0人	2人	0人	0人	0人	2人	0人	0人	0人	0人	0人	0人	0人	0人	0人	0人	0人	0人	0人	0人	1,297人	0.2%	
B13-国際基督教大学	63人	2人	59人	0人	2人	36人	31人	1人	28人	0人	2人	31人	1人	30人	0人	1人	0人	1人	0人	0人	0人	0人	0人	0人	0人	3,139人	2.0%	
B14-芝浦工業大学	996人	6人	928人	62人	0人	393人	110人	2人	68人	40人	0人	348人	3人	338人	7人	0人	17人	1人	6人	10人	0人	521人	0人	516人	5人	0人	9,352人	10.7%
B15-上智大学	160人	1人	159人	0人	0人	85人	141人	1人	140人	0人	0人	0人	0人	0人	0人	19人	0人	19人	0人	0人	0人	0人	0人	0人	0人	13,874人	1.2%	
B16-東洋大学	2,713人	52人	57人	2,604人	0人	1,825人	87人	42人	45人	0人	0人	1,955人	0人	0人	1,955人	0人	22人	10人	12人	0人	0人	649人	0人	0人	649人	0人	31,070人	8.7%
B17-法政大学	796人	6人	790人	0人	0人	612人	52人	5人	47人	0人	0人	725人	0人	725人	0人	0人	2人	1人	1人	0人	0人	17人	0人	17人	0人	28,951人	2.7%	
B18-明治大学	340人	2人	290人	48人	0人	38人	56人	2人	54人	0人	0人	273人	0人	225人	48人	0人	11人	0人	11人	0人	0人	0人	0人	0人	0人	33,252人	1.0%	
B19-立教大学	113人	11人	102人	0人	0人	83人	84人	0人	84人	0人	0人	0人	0人	0人	0人	29人	11人	18人	0人	0人	0人	0人	0人	0人	0人	20,354人	0.6%	
B20-創価大学	173人	65人	108人	0人	0人	103人	173人	65人	108人	0人	0人	0人	0人	0人	0人	0人	0人	0人	0人	0人	0人	0人	0人	0人	0人	7,242人	2.4%	
B21-国際大学	8人	1人	7人	0人	0人	2人	0人	0人	0人	0人	0人	0人	0人	0人	0人	8人	1人	7人	0人	0人	0人	0人	0人	0人	0人	305人	2.6%	
B22-立命館大学	228人	5人	223人	0人	0人	110人	186人	0人	186人	0人	0人	0人	0人	0人	0人	42人	5人	37人	0人	0人	0人	0人	0人	0人	0人	36,978人	0.6%	
B23-関西学院大学	945人	18人	336人	591人	0人	133人	603人	0人	253人	350人	0人	308人	0人	72人	236人	0人	29人	18人	11人	0人	0人	5人	0人	0人	5人	0人	25,245人	3.7%
B24-立命館アジア太平洋大学	96人	21人	15人	0人	60人	53人	96人	21人	15人	0人	60人	0人	0人	0人	0人	0人	0人	0人	0人	0人	0人	0人	0人	0人	0人	5,744人	1.7%	
合計	13,666人	780人	5,722人	6,683人	481人	7,372人	4,765人	401人	2,143人	1,986人	235人	4,931人	15人	1,872人	3,032人	12人	1,782人	308人	896人	451人	127人	2,188人	56人	811人	1,214人	107人	558,790人	2.4%

大学名	⑥大学間協定に基づく交流数													
	令和5年度(通年)													
	目標													
	大学間協定に基づく派遣日本人学生数(A)	うち単位取得を伴う学部生数	うち単位取得を伴わない学部生数	うち単位取得を伴う大学院生数	うち単位取得を伴わない大学院生数	全学生数(B)	割合(A/B)	大学間協定に基づく受入外国人留学生数(C)	うち単位取得を伴う学部生数	うち単位取得を伴わない学部生数	うち単位取得を伴う大学院生数	うち単位取得を伴わない大学院生数	全学生数(D)	割合(C/D)
A01-北海道大学	1,420人	890人	220人	264人	46人	18,043人	7.9%	1,600人	906人	280人	174人	240人	18,043人	8.9%
A02-東北大学	800人	560人	110人	45人	85人	18,290人	4.4%	910人	500人	60人	250人	100人	18,290人	5.0%
A03-筑波大学	2,100人	450人	200人	1,200人	250人	17,081人	12.3%	940人	580人	0人	120人	240人	17,081人	5.5%
A04-東京大学	1,500人	540人	530人	190人	240人	29,600人	5.1%	1,450人	430人	320人	550人	150人	29,600人	4.9%
A05-東京医科歯科大学	160人	110人	27人	23人	0人	2,821人	5.7%	41人	7人	30人	0人	4人	2,821人	1.5%
A06-東京工業大学	700人	200人	50人	300人	150人	10,250人	6.8%	400人	150人	30人	160人	60人	10,250人	3.9%
A07-名古屋大学	1,200人	600人	200人	200人	200人	16,403人	7.3%	700人	400人	50人	200人	50人	16,403人	4.3%
A08-京都大学	330人	203人	87人	28人	12人	23,493人	1.4%	430人	340人	0人	35人	55人	23,493人	1.8%
A09-大阪大学	515人	385人	0人	81人	49人	23,000人	2.2%	956人	739人	4人	164人	49人	23,000人	4.2%
A10-広島大学	1,100人	700人	100人	100人	200人	15,515人	7.1%	1,000人	400人	300人	100人	200人	15,515人	6.4%
A11-九州大学	1,185人	585人	200人	200人	200人	19,174人	6.2%	1,920人	1,000人	20人	650人	250人	19,174人	10.0%
A12-慶應義塾大学	3,500人	1,100人	2,000人	300人	100人	34,921人	10.0%	3,500人	1,100人	2,000人	300人	100人	34,921人	10.0%
A13-早稲田大学	8,261人	7,553人	88人	612人	8人	49,043人	16.8%	847人	712人	0人	135人	0人	49,043人	1.7%
B01-千葉大学	1,200人	1,000人	0人	150人	50人	16,500人	7.3%	1,000人	710人	0人	250人	40人	16,500人	6.1%
B02-東京外国語大学	1,672人	1,442人	200人	26人	4人	4,671人	35.8%	595人	417人	158人	12人	8人	4,671人	12.7%
B03-東京藝術大学	359人	6人	20人	10人	323人	3,556人	10.1%	367人	5人	20人	12人	330人	3,556人	10.3%
B04-長岡技術科学大学	96人	67人	0人	25人	4人	2,608人	3.7%	153人	68人	17人	59人	9人	2,608人	5.9%
B05-金沢大学	910人	490人	30人	380人	10人	10,980人	8.3%	1,100人	800人	0人	300人	0人	10,980人	10.0%
B06-豊橋技術科学大学	198人	50人	55人	73人	20人	2,244人	8.8%	206人	5人	37人	7人	157人	2,244人	9.2%
B07-京都工芸繊維大学	405人	50人	5人	320人	30人	4,000人	10.1%	234人	20人	5人	45人	164人	4,000人	5.9%
B08-奈良先端科学技術大学院大学	90人	-	-	80人	10人	1,099人	8.2%	30人	-	-	5人	25人	1,099人	2.7%
B09-岡山大学	920人	670人	70人	160人	20人	14,100人	6.5%	600人	365人	0人	170人	65人	14,100人	4.3%
B10-熊本大学	740人	140人	360人	180人	60人	10,000人	7.4%	900人	370人	160人	70人	300人	10,000人	9.0%
B11-国際教養大学	200人	200人	0人	0人	0人	1,070人	18.7%	355人	340人	15人	0人	0人	1,070人	33.2%
B12-会津大学	52人	39人	0人	13人	0人	1,320人	3.9%	57人	25人	0人	30人	2人	1,320人	4.3%
B13-国際基督教大学	522人	522人	0人	0人	0人	2,950人	17.7%	211人	211人	0人	0人	0人	2,950人	7.2%
B14-芝浦工業大学	2,300人	1,200人	300人	640人	160人	9,600人	24.0%	2,360人	1,200人	480人	580人	100人	9,600人	24.6%
B15-上智大学	1,600人	1,563人	0人	37人	0人	14,566人	11.0%	726人	685人	0人	41人	0人	14,566人	5.0%
B16-東洋大学	1,700人	1,100人	500人	70人	30人	32,029人	5.3%	430人	170人	150人	30人	80人	32,029人	1.3%
B17-法政大学	1,200人	1,100人	0人	50人	50人	29,000人	4.1%	770人	260人	300人	150人	60人	29,000人	2.7%
B18-明治大学	1,200人	900人	200人	15人	85人	32,000人	3.8%	1,000人	640人	300人	50人	10人	32,000人	3.1%
B19-立教大学	2,810人	2,650人	50人	80人	30人	21,600人	13.0%	434人	324人	0人	80人	30人	21,600人	2.0%
B20-創価大学	1,063人	1,035人	0人	28人	0人	7,700人	13.8%	562人	526人	28人	8人	0人	7,700人	7.3%
B21-国際大学	36人	-	-	36人	0人	445人	8.1%	45人	-	-	45人	0人	445人	10.1%
B22-立命館大学	2,800人	2,100人	520人	165人	15人	36,372人	7.7%	810人	480人	220人	90人	20人	36,372人	2.2%
B23-関西学院大学	2,500人	2,470人	20人	5人	5人	24,542人	10.2%	820人	607人	151人	45人	17人	24,542人	3.3%
B24-立命館アジア太平洋大学	732人	675人	30人	7人	20人	5,488人	13.3%	290人	160人	80人	30人	20人	5,488人	5.3%
合計	48,076人	33,345人	6,172人	6,093人	2,466人	566,074人	8.5%	28,749人	15,652人	5,215人	4,947人	2,935人	566,074人	5.1%

大学名	㊦外国語による授業科目数・割合												
	平成25年度(通年)												
	実績												
	外国語による 授業科目数 (A)	うち学部(B)	うち大学院 (C)	英語による授 業科目数(D)	うち学部	うち大学院	全授業科目数 (E)	うち学部(F)	うち大学院 (G)	割合(A/E)	割合(B/F)	割合(C/G)	割合(D/E)
A01-北海道大学	700科目	124科目	576科目	680科目	122科目	558科目	7,243科目	3,992科目	3,251科目	9.7%	3.1%	17.7%	9.4%
A02-東北大学	586科目	191科目	395科目	570科目	181科目	389科目	7,847科目	3,413科目	4,434科目	7.5%	5.6%	8.9%	7.3%
A03-筑波大学	2,577科目	409科目	2,168科目	2,564科目	407科目	2,157科目	15,329科目	7,458科目	7,871科目	16.8%	5.5%	27.5%	16.7%
A04-東京大学	1,034科目	238科目	796科目	977科目	206科目	771科目	12,907科目	5,906科目	7,001科目	8.0%	4.0%	11.4%	7.6%
A05-東京医科歯科大学	176科目	12科目	164科目	176科目	12科目	164科目	1,591科目	775科目	816科目	11.1%	1.5%	20.1%	11.1%
A06-東京工業大学	1,001科目	58科目	943科目	1,001科目	58科目	943科目	5,179科目	2,034科目	3,145科目	19.3%	2.9%	30.0%	19.3%
A07-名古屋大学	820科目	347科目	473科目	818科目	346科目	472科目	10,047科目	4,109科目	5,938科目	8.2%	8.4%	8.0%	8.1%
A08-京都大学	639科目	205科目	434科目	609科目	189科目	420科目	11,207科目	5,275科目	5,932科目	5.7%	3.9%	7.3%	5.4%
A09-大阪大学	484科目	236科目	248科目	448科目	226科目	222科目	21,439科目	11,640科目	9,799科目	2.3%	2.0%	2.5%	2.1%
A10-広島大学	516科目	111科目	405科目	442科目	84科目	358科目	14,764科目	5,817科目	8,947科目	3.5%	1.9%	4.5%	3.0%
A11-九州大学	1,291科目	230科目	1,061科目	1,269科目	219科目	1,050科目	10,953科目	4,197科目	6,756科目	11.8%	5.5%	15.7%	11.6%
A12-慶應義塾大学	579科目	263科目	316科目	513科目	212科目	301科目	9,799科目	6,729科目	3,070科目	5.9%	3.9%	10.3%	5.2%
A13-早稲田大学	1,560科目	1,003科目	557科目	1,513科目	958科目	555科目	18,529科目	11,510科目	7,019科目	8.4%	8.7%	7.9%	8.2%
B01-千葉大学	139科目	50科目	89科目	137科目	48科目	89科目	12,754科目	6,243科目	6,511科目	1.1%	0.8%	1.4%	1.1%
B02-東京外国語大学	144科目	108科目	36科目	104科目	74科目	30科目	2,390科目	1,507科目	883科目	6.0%	7.2%	4.1%	4.4%
B03-東京藝術大学	4科目	0科目	4科目	4科目	0科目	4科目	3,212科目	1,694科目	1,518科目	0.1%	0.0%	0.3%	0.1%
B04-長岡技術科学大学	111科目	0科目	111科目	111科目	0科目	111科目	916科目	503科目	413科目	12.1%	0.0%	26.9%	12.1%
B05-金沢大学	173科目	100科目	73科目	173科目	100科目	73科目	5,115科目	2,632科目	2,483科目	3.4%	3.8%	2.9%	3.4%
B06-豊橋技術科学大学	184科目	0科目	184科目	184科目	0科目	184科目	969科目	502科目	467科目	19.0%	0.0%	39.4%	19.0%
B07-京都工芸繊維大学	391科目	6科目	385科目	391科目	6科目	385科目	1,379科目	797科目	582科目	28.4%	0.8%	66.2%	28.4%
B08-奈良先端科学技術大学院大学	125科目	-	125科目	125科目	-	125科目	355科目	-	355科目	35.2%	-	35.2%	35.2%
B09-岡山大学	200科目	36科目	164科目	186科目	35科目	151科目	8,057科目	4,469科目	3,588科目	2.5%	0.8%	4.6%	2.3%
B10-熊本大学	367科目	22科目	345科目	367科目	22科目	345科目	5,873科目	3,800科目	2,073科目	6.2%	0.6%	16.6%	6.2%
B11-国際教養大学	389科目	349科目	40科目	389科目	349科目	40科目	424科目	367科目	57科目	91.7%	95.1%	70.2%	91.7%
B12-会津大学	274科目	33科目	241科目	274科目	33科目	241科目	786科目	455科目	331科目	34.9%	7.3%	72.8%	34.9%
B13-国際基督教大学	248科目	178科目	70科目	240科目	172科目	68科目	1,451科目	1,179科目	272科目	17.1%	15.1%	25.7%	16.5%
B14-芝浦工業大学	75科目	4科目	71科目	75科目	4科目	71科目	4,121科目	3,479科目	642科目	1.8%	0.1%	11.1%	1.8%
B15-上智大学	924科目	555科目	369科目	886科目	530科目	356科目	6,810科目	3,914科目	2,896科目	13.6%	14.2%	12.7%	13.0%
B16-東洋大学	223科目	96科目	127科目	223科目	96科目	127科目	9,914科目	7,576科目	2,338科目	2.2%	1.3%	5.4%	2.2%
B17-法政大学	541科目	507科目	34科目	503科目	469科目	34科目	9,004科目	7,025科目	1,979科目	6.0%	7.2%	1.7%	5.6%
B18-明治大学	438科目	178科目	260科目	438科目	178科目	260科目	15,074科目	9,751科目	5,323科目	2.9%	1.8%	4.9%	2.9%
B19-立教大学	273科目	224科目	49科目	241科目	198科目	43科目	7,169科目	5,716科目	1,453科目	3.8%	3.9%	3.4%	3.4%
B20-創価大学	120科目	81科目	39科目	120科目	81科目	39科目	4,348科目	2,766科目	1,582科目	2.8%	2.9%	2.5%	2.8%
B21-国際大学	166科目	-	166科目	166科目	-	166科目	166科目	-	166科目	100.0%	-	100.0%	100.0%
B22-立命館大学	580科目	310科目	270科目	580科目	310科目	270科目	11,363科目	7,973科目	3,390科目	5.1%	3.9%	8.0%	5.1%
B23-関西学院大学	580科目	416科目	164科目	561科目	409科目	152科目	9,389科目	6,174科目	3,215科目	6.2%	6.7%	5.1%	6.0%
B24-立命館アジア太平洋大学	901科目	565科目	336科目	901科目	565科目	336科目	1,587科目	1,251科目	336科目	56.8%	45.2%	100.0%	56.8%
合計	19,533科目	7,245科目	12,288科目	18,959科目	6,899科目	12,060科目	269,460科目	152,628科目	116,832科目	7.2%	4.7%	10.5%	7.0%

大学名	㊦外国語による授業科目数・割合												
	平成26年度(通年)												
	実績												
	外国語による 授業科目数 (A)	うち学部(B)	うち大学院 (C)	英語による授 業科目数(D)	うち学部	うち大学院	全授業科目数 (E)	うち学部(F)	うち大学院 (G)	割合(A/E)	割合(B/F)	割合(C/G)	割合(D/E)
A01-北海道大学	748科目	135科目	613科目	722科目	121科目	601科目	7,264科目	4,028科目	3,236科目	10.3%	3.4%	18.9%	9.9%
A02-東北大学	821科目	214科目	607科目	794科目	193科目	601科目	8,232科目	3,685科目	4,547科目	10.0%	5.8%	13.3%	9.6%
A03-筑波大学	2,748科目	517科目	2,231科目	2,711科目	505科目	2,206科目	15,347科目	6,892科目	8,455科目	17.9%	7.5%	26.4%	17.7%
A04-東京大学	1,048科目	335科目	713科目	974科目	302科目	672科目	12,504科目	6,213科目	6,291科目	8.4%	5.4%	11.3%	7.8%
A05-東京医科歯科大学	299科目	13科目	286科目	299科目	13科目	286科目	1,762科目	719科目	1,043科目	17.0%	1.8%	27.4%	17.0%
A06-東京工業大学	1,068科目	72科目	996科目	1,068科目	72科目	996科目	5,124科目	1,908科目	3,216科目	20.8%	3.8%	31.0%	20.8%
A07-名古屋大学	1,150科目	519科目	631科目	1,148科目	518科目	630科目	10,485科目	4,285科目	6,200科目	11.0%	12.1%	10.2%	10.9%
A08-京都大学	738科目	244科目	494科目	707科目	227科目	480科目	11,683科目	5,511科目	6,172科目	6.3%	4.4%	8.0%	6.1%
A09-大阪大学	680科目	317科目	363科目	644科目	307科目	337科目	22,135科目	11,608科目	10,527科目	3.1%	2.7%	3.4%	2.9%
A10-広島大学	746科目	242科目	504科目	691科目	215科目	476科目	13,664科目	5,790科目	7,874科目	5.5%	4.2%	6.4%	5.1%
A11-九州大学	1,375科目	261科目	1,114科目	1,354科目	250科目	1,104科目	11,625科目	4,682科目	6,943科目	11.8%	5.6%	16.0%	11.6%
A12-慶應義塾大学	611科目	283科目	328科目	553科目	237科目	316科目	9,627科目	6,629科目	2,998科目	6.3%	4.3%	10.9%	5.7%
A13-早稲田大学	1,598科目	1,057科目	541科目	1,574科目	1,033科目	541科目	18,632科目	11,562科目	7,070科目	8.6%	9.1%	7.7%	8.4%
B01-千葉大学	138科目	70科目	68科目	137科目	69科目	68科目	12,153科目	6,436科目	5,717科目	1.1%	1.1%	1.2%	1.1%
B02-東京外国語大学	149科目	100科目	49科目	84科目	66科目	18科目	2,607科目	1,324科目	1,283科目	5.7%	7.6%	3.8%	3.2%
B03-東京藝術大学	5科目	2科目	3科目	5科目	2科目	3科目	3,720科目	1,700科目	2,020科目	0.1%	0.1%	0.1%	0.1%
B04-長岡技術科学大学	130科目	0科目	130科目	130科目	0科目	130科目	1,051科目	568科目	483科目	12.4%	0.0%	26.9%	12.4%
B05-金沢大学	163科目	67科目	96科目	159科目	63科目	96科目	5,113科目	2,630科目	2,483科目	3.2%	2.5%	3.9%	3.1%
B06-豊橋技術科学大学	166科目	0科目	166科目	166科目	0科目	166科目	967科目	545科目	422科目	17.2%	0.0%	39.3%	17.2%
B07-京都工芸繊維大学	418科目	7科目	411科目	418科目	7科目	411科目	1,480科目	851科目	629科目	28.2%	0.8%	65.3%	28.2%
B08-奈良先端科学技術大学院大学	112科目	—	112科目	112科目	—	112科目	335科目	—	335科目	33.4%	—	33.4%	33.4%
B09-岡山大学	225科目	35科目	190科目	220科目	35科目	185科目	7,810科目	4,514科目	3,296科目	2.9%	0.8%	5.8%	2.8%
B10-熊本大学	460科目	99科目	361科目	460科目	99科目	361科目	5,917科目	3,807科目	2,110科目	7.8%	2.6%	17.1%	7.8%
B11-国際教養大学	435科目	395科目	40科目	435科目	395科目	40科目	473科目	413科目	60科目	92.0%	95.6%	66.7%	92.0%
B12-会津大学	294科目	34科目	260科目	294科目	34科目	260科目	695科目	426科目	269科目	42.3%	8.0%	96.7%	42.3%
B13-国際基督教大学	257科目	179科目	78科目	251科目	174科目	77科目	1,441科目	1,168科目	273科目	17.8%	15.3%	28.6%	17.4%
B14-芝浦工業大学	104科目	30科目	74科目	104科目	30科目	74科目	4,082科目	3,450科目	632科目	2.5%	0.9%	11.7%	2.5%
B15-上智大学	922科目	587科目	335科目	869科目	548科目	321科目	6,680科目	4,006科目	2,674科目	13.8%	14.7%	12.5%	13.0%
B16-東洋大学	283科目	150科目	133科目	283科目	150科目	133科目	10,261科目	7,808科目	2,453科目	2.8%	1.9%	5.4%	2.8%
B17-法政大学	511科目	460科目	51科目	477科目	426科目	51科目	9,191科目	7,107科目	2,084科目	5.6%	6.5%	2.4%	5.2%
B18-明治大学	542科目	215科目	327科目	530科目	215科目	315科目	15,292科目	9,933科目	5,359科目	3.5%	2.2%	6.1%	3.5%
B19-立教大学	386科目	327科目	59科目	322科目	269科目	53科目	7,145科目	5,716科目	1,429科目	5.4%	5.7%	4.1%	4.5%
B20-創価大学	172科目	131科目	41科目	172科目	131科目	41科目	4,341科目	2,808科目	1,533科目	4.0%	4.7%	2.7%	4.0%
B21-国際大学	181科目	—	181科目	181科目	—	181科目	181科目	—	181科目	100.0%	—	100.0%	100.0%
B22-立命館大学	678科目	367科目	311科目	678科目	367科目	311科目	11,434科目	8,119科目	3,315科目	5.9%	4.5%	9.4%	5.9%
B23-関西学院大学	677科目	466科目	211科目	656科目	460科目	196科目	9,628科目	6,444科目	3,184科目	7.0%	7.2%	6.6%	6.8%
B24-立命館アジア太平洋大学	910科目	541科目	369科目	910科目	541科目	369科目	1,595科目	1,226科目	369科目	57.1%	44.1%	100.0%	57.1%
合計	21,948科目	8,471科目	13,477科目	21,292科目	8,074科目	13,218科目	271,676科目	154,511科目	117,165科目	8.1%	5.5%	11.5%	7.8%

大学名	㊦外国語による授業科目数・割合												
	平成27年度(通年)												
	実績												
	外国語による 授業科目数 (A)	うち学部(B)	うち大学院 (C)	英語による授 業科目数(D)	うち学部	うち大学院	全授業科目数 (E)	うち学部(F)	うち大学院 (G)	割合(A/E)	割合(B/F)	割合(C/G)	割合(D/E)
A01-北海道大学	875科目	197科目	678科目	839科目	188科目	651科目	7,526科目	4,409科目	3,117科目	11.6%	4.5%	21.8%	11.1%
A02-東北大学	820科目	198科目	622科目	809科目	193科目	616科目	8,404科目	3,734科目	4,670科目	9.8%	5.3%	13.3%	9.6%
A03-筑波大学	2,813科目	495科目	2,318科目	2,789科目	481科目	2,308科目	13,957科目	6,146科目	7,811科目	20.2%	8.1%	29.7%	20.0%
A04-東京大学	1,275科目	443科目	832科目	1,170科目	369科目	801科目	13,909科目	6,691科目	7,218科目	9.2%	6.6%	11.5%	8.4%
A05-東京医科歯科大学	294科目	15科目	279科目	294科目	15科目	279科目	1,745科目	711科目	1,034科目	16.8%	2.1%	27.0%	16.8%
A06-東京工業大学	1,194科目	85科目	1,109科目	1,194科目	85科目	1,109科目	5,772科目	2,346科目	3,426科目	20.7%	3.6%	32.4%	20.7%
A07-名古屋大学	1,745科目	547科目	1,198科目	1,743科目	546科目	1,197科目	10,984科目	4,539科目	6,445科目	15.9%	12.1%	18.6%	15.9%
A08-京都大学	885科目	324科目	561科目	854科目	304科目	550科目	12,219科目	5,771科目	6,448科目	7.2%	5.6%	8.7%	7.0%
A09-大阪大学	769科目	320科目	449科目	678科目	303科目	375科目	23,247科目	12,585科目	10,662科目	3.3%	2.5%	4.2%	2.9%
A10-広島大学	1,837科目	475科目	1,362科目	988科目	236科目	752科目	12,973科目	5,590科目	7,383科目	14.2%	8.5%	18.4%	7.6%
A11-九州大学	1,775科目	199科目	1,576科目	1,756科目	188科目	1,568科目	11,164科目	4,084科目	7,080科目	15.9%	4.9%	22.3%	15.7%
A12-慶應義塾大学	683科目	336科目	347科目	634科目	297科目	337科目	9,842科目	6,714科目	3,128科目	6.9%	5.0%	11.1%	6.4%
A13-早稲田大学	2,237科目	1,093科目	1,144科目	2,195科目	1,060科目	1,135科目	18,800科目	11,667科目	7,133科目	11.9%	9.4%	16.0%	11.7%
B01-千葉大学	235科目	107科目	128科目	235科目	107科目	128科目	12,288科目	6,564科目	5,724科目	1.9%	1.6%	2.2%	1.9%
B02-東京外国語大学	242科目	168科目	74科目	155科目	122科目	33科目	2,571科目	1,289科目	1,282科目	9.4%	13.0%	5.8%	6.0%
B03-東京藝術大学	8科目	2科目	6科目	8科目	2科目	6科目	3,682科目	1,690科目	1,992科目	0.2%	0.1%	0.3%	0.2%
B04-長岡技術科学大学	277科目	6科目	271科目	277科目	6科目	271科目	1,442科目	675科目	767科目	19.2%	0.9%	35.3%	19.2%
B05-金沢大学	585科目	159科目	426科目	548科目	122科目	426科目	4,978科目	2,489科目	2,489科目	11.8%	6.4%	17.1%	11.0%
B06-豊橋技術科学大学	209科目	34科目	175科目	209科目	34科目	175科目	1,026科目	575科目	451科目	20.4%	5.9%	38.8%	20.4%
B07-京都工芸繊維大学	473科目	7科目	466科目	473科目	7科目	466科目	1,585科目	862科目	723科目	29.8%	0.8%	64.5%	29.8%
B08-奈良先端科学技術大学院大学	144科目	—	144科目	144科目	—	144科目	420科目	—	420科目	34.3%	—	34.3%	34.3%
B09-岡山大学	272科目	38科目	234科目	272科目	38科目	234科目	7,891科目	4,226科目	3,665科目	3.4%	0.9%	6.4%	3.4%
B10-熊本大学	471科目	99科目	372科目	471科目	99科目	372科目	6,070科目	3,723科目	2,347科目	7.8%	2.7%	15.9%	7.8%
B11-国際教養大学	398科目	359科目	39科目	398科目	359科目	39科目	433科目	378科目	55科目	91.9%	95.0%	70.9%	91.9%
B12-会津大学	301科目	31科目	270科目	301科目	31科目	270科目	661科目	380科目	281科目	45.5%	8.2%	96.1%	45.5%
B13-国際基督教大学	270科目	197科目	73科目	265科目	192科目	73科目	1,446科目	1,187科目	259科目	18.7%	16.6%	28.2%	18.3%
B14-芝浦工業大学	129科目	45科目	84科目	129科目	45科目	84科目	4,140科目	3,484科目	656科目	3.1%	1.3%	12.8%	3.1%
B15-上智大学	1,049科目	695科目	354科目	947科目	620科目	327科目	6,768科目	4,112科目	2,656科目	15.5%	16.9%	13.3%	14.0%
B16-東洋大学	438科目	255科目	183科目	433科目	253科目	180科目	10,951科目	8,115科目	2,836科目	4.0%	3.1%	6.5%	4.0%
B17-法政大学	560科目	520科目	40科目	524科目	484科目	40科目	12,078科目	9,965科目	2,113科目	4.6%	5.2%	1.9%	4.3%
B18-明治大学	603科目	268科目	335科目	590科目	266科目	324科目	15,747科目	10,390科目	5,357科目	3.8%	2.6%	6.3%	3.7%
B19-立教大学	399科目	336科目	63科目	339科目	286科目	53科目	7,352科目	5,876科目	1,476科目	5.4%	5.7%	4.3%	4.6%
B20-創価大学	214科目	173科目	41科目	212科目	171科目	41科目	4,271科目	2,766科目	1,505科目	5.0%	6.3%	2.7%	5.0%
B21-国際大学	192科目	—	192科目	192科目	—	192科目	192科目	—	192科目	100.0%	—	100.0%	100.0%
B22-立命館大学	745科目	431科目	314科目	740科目	427科目	313科目	11,158科目	7,978科目	3,180科目	6.7%	5.4%	9.9%	6.6%
B23-関西学院大学	691科目	476科目	215科目	659科目	463科目	196科目	9,997科目	6,739科目	3,258科目	6.9%	7.1%	6.6%	6.6%
B24-立命館アジア太平洋大学	979科目	595科目	384科目	979科目	595科目	384科目	1,614科目	1,230科目	384科目	60.7%	48.4%	100.0%	60.7%
合計	27,086科目	9,728科目	17,358科目	25,443科目	8,994科目	16,449科目	279,303科目	159,680科目	119,623科目	9.7%	6.1%	14.5%	9.1%



大学名	㊦外国語による授業科目数・割合												
	平成28年度(通年)												
	目標												
	外国語による 授業科目数 (A)	うち学部(B)	うち大学院 (C)	英語による授 業科目数(D)	うち学部	うち大学院	全授業科目数 (E)	うち学部(F)	うち大学院 (G)	割合(A/E)	割合(B/F)	割合(C/G)	割合(D/E)
A01-北海道大学	1,011科目	199科目	812科目	1,005科目	197科目	808科目	7,243科目	3,992科目	3,251科目	14.0%	5.0%	25.0%	13.9%
A02-東北大学	770科目	220科目	550科目	740科目	200科目	540科目	7,847科目	3,413科目	4,434科目	9.8%	6.4%	12.4%	9.4%
A03-筑波大学	2,820科目	448科目	2,372科目	2,800科目	444科目	2,356科目	15,329科目	7,458科目	7,871科目	18.4%	6.0%	30.1%	18.3%
A04-東京大学	1,270科目	340科目	930科目	1,200科目	300科目	900科目	13,200科目	6,100科目	7,100科目	9.6%	5.6%	13.1%	9.1%
A05-東京医科歯科大学	402科目	16科目	386科目	402科目	16科目	386科目	1,824科目	779科目	1,045科目	22.0%	2.1%	36.9%	22.0%
A06-東京工業大学	1,580科目	80科目	1,500科目	1,580科目	80科目	1,500科目	5,300科目	2,300科目	3,000科目	29.8%	3.5%	50.0%	29.8%
A07-名古屋大学	982科目	431科目	551科目	980科目	430科目	550科目	10,047科目	4,109科目	5,938科目	9.8%	10.5%	9.3%	9.8%
A08-京都大学	1,100科目	420科目	680科目	1,100科目	420科目	680科目	11,000科目	5,200科目	5,800科目	10.0%	8.1%	11.7%	10.0%
A09-大阪大学	715科目	275科目	440科目	672科目	263科目	409科目	19,000科目	10,843科目	8,157科目	3.8%	2.5%	5.4%	3.5%
A10-広島大学	1,270科目	199科目	1,071科目	1,196科目	172科目	1,024科目	13,435科目	5,293科目	8,142科目	9.5%	3.8%	13.2%	8.9%
A11-九州大学	1,527科目	357科目	1,170科目	1,505科目	346科目	1,159科目	10,953科目	4,197科目	6,756科目	13.9%	8.5%	17.3%	13.7%
A12-慶應義塾大学	650科目	300科目	350科目	600科目	280科目	320科目	9,799科目	6,729科目	3,070科目	6.6%	4.5%	11.4%	6.1%
A13-早稲田大学	2,544科目	1,071科目	1,473科目	2,500科目	1,040科目	1,460科目	17,567科目	10,200科目	7,367科目	14.5%	10.5%	20.0%	14.2%
B01-千葉大学	360科目	200科目	160科目	300科目	140科目	160科目	12,000科目	6,000科目	6,000科目	3.0%	3.3%	2.7%	2.5%
B02-東京外国語大学	170科目	125科目	45科目	145科目	115科目	30科目	2,216科目	1,276科目	940科目	7.7%	9.8%	4.8%	6.5%
B03-東京藝術大学	145科目	45科目	100科目	108科目	35科目	73科目	3,212科目	1,694科目	1,518科目	4.5%	2.7%	6.6%	3.4%
B04-長岡技術科学大学	185科目	25科目	160科目	185科目	25科目	160科目	944科目	503科目	441科目	19.6%	5.0%	36.3%	19.6%
B05-金沢大学	682科目	182科目	500科目	682科目	182科目	500科目	5,100科目	2,600科目	2,500科目	13.4%	7.0%	20.0%	13.4%
B06-豊橋技術科学大学	213科目	48科目	165科目	213科目	48科目	165科目	967科目	545科目	422科目	22.0%	8.8%	39.1%	22.0%
B07-京都工芸繊維大学	447科目	10科目	437科目	447科目	10科目	437科目	1,379科目	797科目	582科目	32.4%	1.3%	75.1%	32.4%
B08-奈良先端科学技術大学院大学	140科目	-	140科目	140科目	-	140科目	355科目	-	355科目	39.4%	-	39.4%	39.4%
B09-岡山大学	300科目	100科目	200科目	295科目	100科目	195科目	8,100科目	4,400科目	3,700科目	3.7%	2.3%	5.4%	3.6%
B10-熊本大学	572科目	142科目	430科目	572科目	142科目	430科目	6,120科目	4,000科目	2,120科目	9.3%	3.6%	20.3%	9.3%
B11-国際教養大学	413科目	373科目	40科目	413科目	373科目	40科目	430科目	373科目	57科目	96.0%	100.0%	70.2%	96.0%
B12-会津大学	427科目	167科目	260科目	427科目	167科目	260科目	695科目	426科目	269科目	61.4%	39.2%	96.7%	61.4%
B13-国際基督教大学	353科目	281科目	72科目	345科目	276科目	69科目	1,400科目	1,150科目	250科目	25.2%	24.4%	28.8%	24.6%
B14-芝浦工業大学	350科目	200科目	150科目	350科目	200科目	150科目	3,950科目	3,500科目	450科目	8.9%	5.7%	33.3%	8.9%
B15-上智大学	1,030科目	605科目	425科目	985科目	575科目	410科目	6,810科目	3,914科目	2,896科目	15.1%	15.5%	14.7%	14.5%
B16-東洋大学	772科目	594科目	178科目	765科目	594科目	171科目	11,189科目	8,082科目	3,107科目	6.9%	7.3%	5.7%	6.8%
B17-法政大学	654科目	615科目	39科目	618科目	581科目	37科目	8,959科目	6,990科目	1,969科目	7.3%	8.8%	2.0%	6.9%
B18-明治大学	550科目	265科目	285科目	540科目	260科目	280科目	14,500科目	9,500科目	5,000科目	3.8%	2.8%	5.7%	3.7%
B19-立教大学	440科目	370科目	70科目	415科目	350科目	65科目	7,100科目	5,700科目	1,400科目	6.2%	6.5%	5.0%	5.8%
B20-創価大学	248科目	208科目	40科目	248科目	208科目	40科目	4,470科目	3,016科目	1,454科目	5.5%	6.9%	2.8%	5.5%
B21-国際大学	178科目	-	178科目	178科目	-	178科目	178科目	-	178科目	100.0%	-	100.0%	100.0%
B22-立命館大学	675科目	400科目	275科目	665科目	400科目	265科目	11,372科目	8,132科目	3,240科目	5.9%	4.9%	8.5%	5.8%
B23-関西学院大学	493科目	319科目	174科目	478科目	308科目	170科目	10,400科目	7,000科目	3,400科目	4.7%	4.6%	5.1%	4.6%
B24-立命館アジア太平洋大学	901科目	565科目	336科目	901科目	565科目	336科目	1,587科目	1,251科目	336科目	56.8%	45.2%	100.0%	56.8%
合計	27,339科目	10,195科目	17,144科目	26,695科目	9,842科目	16,853科目	265,977科目	151,462科目	114,515科目	10.3%	6.7%	15.0%	10.0%

大学名	㊦外国語による授業科目数・割合												
	平成28年度(通年)												
	実績												
	外国語による 授業科目数 (A)	うち学部(B)	うち大学院 (C)	英語による授 業科目数(D)	うち学部	うち大学院	全授業科目数 (E)	うち学部(F)	うち大学院 (G)	割合(A/E)	割合(B/F)	割合(C/G)	割合(D/E)
A01-北海道大学	1,165科目	315科目	850科目	1,154科目	307科目	847科目	7,814科目	4,514科目	3,300科目	14.9%	7.0%	25.8%	14.8%
A02-東北大学	918科目	236科目	682科目	896科目	226科目	670科目	8,925科目	3,898科目	5,027科目	10.3%	6.1%	13.6%	10.0%
A03-筑波大学	2,602科目	465科目	2,137科目	2,578科目	449科目	2,129科目	13,601科目	6,009科目	7,592科目	19.1%	7.7%	28.1%	19.0%
A04-東京大学	1,437科目	504科目	933科目	1,334科目	460科目	874科目	13,990科目	6,779科目	7,211科目	10.3%	7.4%	12.9%	9.5%
A05-東京医科歯科大学	601科目	22科目	579科目	601科目	22科目	579科目	1,927科目	813科目	1,114科目	31.2%	2.7%	52.0%	31.2%
A06-東京工業大学	1,091科目	103科目	988科目	1,091科目	103科目	988科目	5,142科目	2,747科目	2,395科目	21.2%	3.7%	41.3%	21.2%
A07-名古屋大学	1,783科目	524科目	1,259科目	1,775科目	523科目	1,252科目	11,023科目	4,515科目	6,508科目	16.2%	11.6%	19.3%	16.1%
A08-京都大学	1,171科目	456科目	715科目	1,138科目	436科目	702科目	13,101科目	6,206科目	6,895科目	8.9%	7.3%	10.4%	8.7%
A09-大阪大学	1,045科目	582科目	463科目	744科目	366科目	378科目	21,715科目	11,240科目	10,475科目	4.8%	5.2%	4.4%	3.4%
A10-広島大学	2,677科目	739科目	1,938科目	2,374科目	565科目	1,809科目	12,424科目	5,532科目	6,892科目	21.5%	13.4%	28.1%	19.1%
A11-九州大学	2,087科目	227科目	1,860科目	2,055科目	205科目	1,850科目	12,529科目	4,112科目	8,417科目	16.7%	5.5%	22.1%	16.4%
A12-慶應義塾大学	862科目	495科目	367科目	801科目	450科目	351科目	9,933科目	6,763科目	3,170科目	8.7%	7.3%	11.6%	8.1%
A13-早稲田大学	2,421科目	1,168科目	1,253科目	2,378科目	1,137科目	1,241科目	18,772科目	11,672科目	7,100科目	12.9%	10.0%	17.6%	12.7%
B01-千葉大学	559科目	137科目	422科目	558科目	136科目	422科目	12,484科目	6,011科目	6,473科目	4.5%	2.3%	6.5%	4.5%
B02-東京外国語大学	201科目	171科目	30科目	152科目	124科目	28科目	2,561科目	1,305科目	1,256科目	7.8%	13.1%	2.4%	5.9%
B03-東京藝術大学	57科目	4科目	53科目	57科目	4科目	53科目	3,904科目	1,712科目	2,192科目	1.5%	0.2%	2.4%	1.5%
B04-長岡技術科学大学	323科目	6科目	317科目	323科目	6科目	317科目	1,432科目	667科目	765科目	22.6%	0.9%	41.4%	22.6%
B05-金沢大学	1,160科目	240科目	920科目	1,129科目	217科目	912科目	6,919科目	3,367科目	3,552科目	16.8%	7.1%	25.9%	16.3%
B06-豊橋技術科学大学	358科目	139科目	219科目	358科目	139科目	219科目	1,091科目	565科目	526科目	32.8%	24.6%	41.6%	32.8%
B07-京都工芸繊維大学	493科目	9科目	484科目	493科目	9科目	484科目	1,230科目	620科目	610科目	40.1%	1.5%	79.3%	40.1%
B08-奈良先端科学技術大学院大学	150科目	—	150科目	150科目	—	150科目	407科目	—	407科目	36.9%	—	36.9%	36.9%
B09-岡山大学	486科目	232科目	254科目	476科目	224科目	252科目	8,302科目	4,592科目	3,710科目	5.9%	5.1%	6.8%	5.7%
B10-熊本大学	613科目	141科目	472科目	613科目	141科目	472科目	5,860科目	3,578科目	2,282科目	10.5%	3.9%	20.7%	10.5%
B11-国際教養大学	428科目	387科目	41科目	428科目	387科目	41科目	461科目	406科目	55科目	92.8%	95.3%	74.5%	92.8%
B12-会津大学	310科目	52科目	258科目	310科目	52科目	258科目	656科目	388科目	268科目	47.3%	13.4%	96.3%	47.3%
B13-国際基督教大学	423科目	309科目	114科目	419科目	305科目	114科目	1,465科目	1,210科目	255科目	28.9%	25.5%	44.7%	28.6%
B14-芝浦工業大学	271科目	148科目	123科目	271科目	148科目	123科目	4,269科目	3,586科目	683科目	6.3%	4.1%	18.0%	6.3%
B15-上智大学	1,317科目	816科目	501科目	1,198科目	724科目	474科目	7,076科目	4,281科目	2,795科目	18.6%	19.1%	17.9%	16.9%
B16-東洋大学	907科目	606科目	301科目	893科目	599科目	294科目	10,442科目	7,882科目	2,560科目	8.7%	7.7%	11.8%	8.6%
B17-法政大学	697科目	637科目	60科目	652科目	592科目	60科目	9,783科目	7,494科目	2,289科目	7.1%	8.5%	2.6%	6.7%
B18-明治大学	695科目	357科目	338科目	677科目	345科目	332科目	15,234科目	10,101科目	5,133科目	4.6%	3.5%	6.6%	4.4%
B19-立教大学	463科目	375科目	88科目	423科目	346科目	77科目	7,549科目	6,061科目	1,488科目	6.1%	6.2%	5.9%	5.6%
B20-創価大学	392科目	241科目	151科目	390科目	239科目	151科目	4,450科目	2,935科目	1,515科目	8.8%	8.2%	10.0%	8.8%
B21-国際大学	193科目	—	193科目	193科目	—	193科目	193科目	—	193科目	100.0%	—	100.0%	100.0%
B22-立命館大学	855科目	511科目	344科目	850科目	506科目	344科目	11,694科目	8,405科目	3,289科目	7.3%	6.1%	10.5%	7.3%
B23-関西学院大学	704科目	511科目	193科目	679科目	495科目	184科目	10,495科目	7,021科目	3,474科目	6.7%	7.3%	5.6%	6.5%
B24-立命館アジア太平洋大学	931科目	577科目	354科目	931科目	577科目	354科目	1,588科目	1,234科目	354科目	58.6%	46.8%	100.0%	58.6%
合計	32,846科目	12,442科目	20,404科目	31,542科目	11,564科目	19,978科目	280,441科目	158,221科目	122,220科目	11.7%	7.9%	16.7%	11.2%

大学名	㊦外国語による授業科目数・割合												
	平成29年度(通年)												
	実績												
	外国語による 授業科目数 (A)	うち学部(B)	うち大学院 (C)	英語による授 業科目数(D)	うち学部	うち大学院	全授業科目数 (E)	うち学部(F)	うち大学院 (G)	割合(A/E)	割合(B/F)	割合(C/G)	割合(D/E)
A01-北海道大学	1,509科目	384科目	1,125科目	1,498科目	376科目	1,122科目	8,525科目	4,943科目	3,582科目	17.7%	7.8%	31.4%	17.6%
A02-東北大学	923科目	268科目	655科目	894科目	257科目	637科目	8,342科目	3,850科目	4,492科目	11.1%	7.0%	14.6%	10.7%
A03-筑波大学	2,893科目	579科目	2,314科目	2,799科目	502科目	2,297科目	13,673科目	5,861科目	7,812科目	21.2%	9.9%	29.6%	20.5%
A04-東京大学	1,498科目	530科目	968科目	1,382科目	474科目	908科目	15,263科目	7,164科目	8,099科目	9.8%	7.4%	12.0%	9.1%
A05-東京医科歯科大学	662科目	36科目	626科目	662科目	36科目	626科目	1,934科目	844科目	1,090科目	34.2%	4.3%	57.4%	34.2%
A06-東京工業大学	1,421科目	119科目	1,302科目	1,421科目	119科目	1,302科目	5,455科目	2,554科目	2,901科目	26.0%	4.7%	44.9%	26.0%
A07-名古屋大学	2,747科目	497科目	2,250科目	2,718科目	496科目	2,222科目	10,566科目	4,564科目	6,002科目	26.0%	10.9%	37.5%	25.7%
A08-京都大学	1,248科目	417科目	831科目	1,219科目	401科目	818科目	13,283科目	6,053科目	7,230科目	9.4%	6.9%	11.5%	9.2%
A09-大阪大学	1,204科目	561科目	643科目	898科目	352科目	546科目	17,651科目	8,150科目	9,501科目	6.8%	6.9%	6.8%	5.1%
A10-広島大学	3,437科目	1,006科目	2,431科目	3,010科目	817科目	2,193科目	12,653科目	5,468科目	7,185科目	27.2%	18.4%	33.8%	23.8%
A11-九州大学	2,575科目	263科目	2,312科目	2,509科目	211科目	2,298科目	12,500科目	4,175科目	8,325科目	20.6%	6.3%	27.8%	20.1%
A12-慶應義塾大学	920科目	517科目	403科目	860科目	475科目	385科目	9,894科目	6,829科目	3,065科目	9.3%	7.6%	13.1%	8.7%
A13-早稲田大学	2,600科目	1,295科目	1,305科目	2,549科目	1,255科目	1,294科目	19,080科目	12,005科目	7,075科目	13.6%	10.8%	18.4%	13.4%
B01-千葉大学	602科目	150科目	452科目	601科目	149科目	452科目	12,795科目	6,822科目	5,973科目	4.7%	2.2%	7.6%	4.7%
B02-東京外国語大学	272科目	204科目	68科目	192科目	154科目	38科目	2,352科目	1,282科目	1,070科目	11.6%	15.9%	6.4%	8.2%
B03-東京藝術大学	64科目	3科目	61科目	64科目	3科目	61科目	3,832科目	1,602科目	2,230科目	1.7%	0.2%	2.7%	1.7%
B04-長岡技術科学大学	294科目	6科目	288科目	294科目	6科目	288科目	1,358科目	663科目	695科目	21.6%	0.9%	41.4%	21.6%
B05-金沢大学	1,694科目	431科目	1,263科目	1,631科目	376科目	1,255科目	7,444科目	3,735科目	3,709科目	22.8%	11.5%	34.1%	21.9%
B06-豊橋技術科学大学	463科目	207科目	256科目	463科目	207科目	256科目	1,014科目	513科目	501科目	45.7%	40.4%	51.1%	45.7%
B07-京都工芸繊維大学	514科目	20科目	494科目	514科目	20科目	494科目	1,613科目	964科目	649科目	31.9%	2.1%	76.1%	31.9%
B08-奈良先端科学技術大学院大学	154科目	0科目	154科目	154科目	0科目	154科目	411科目	0科目	411科目	37.5%	—	37.5%	37.5%
B09-岡山大学	930科目	217科目	713科目	906科目	209科目	697科目	8,428科目	4,633科目	3,795科目	11.0%	4.7%	18.8%	10.7%
B10-熊本大学	668科目	181科目	487科目	638科目	161科目	477科目	5,233科目	3,103科目	2,130科目	12.8%	5.8%	22.9%	12.2%
B11-国際教養大学	403科目	361科目	42科目	403科目	361科目	42科目	436科目	379科目	57科目	92.4%	95.3%	73.7%	92.4%
B12-会津大学	331科目	91科目	240科目	331科目	91科目	240科目	731科目	485科目	246科目	45.3%	18.8%	97.6%	45.3%
B13-国際基督教大学	461科目	333科目	128科目	456科目	328科目	128科目	1,506科目	1,271科目	235科目	30.6%	26.2%	54.5%	30.3%
B14-芝浦工業大学	923科目	477科目	446科目	923科目	477科目	446科目	4,842科目	4,057科目	785科目	19.1%	11.8%	56.8%	19.1%
B15-上智大学	1,364科目	799科目	565科目	1,247科目	718科目	529科目	7,235科目	4,377科目	2,858科目	18.9%	18.3%	19.8%	17.2%
B16-東洋大学	1,095科目	743科目	352科目	1,090科目	738科目	352科目	11,637科目	8,975科目	2,662科目	9.4%	8.3%	13.2%	9.4%
B17-法政大学	621科目	557科目	64科目	586科目	523科目	63科目	9,972科目	7,642科目	2,330科目	6.2%	7.3%	2.7%	5.9%
B18-明治大学	677科目	346科目	331科目	657科目	330科目	327科目	14,838科目	9,693科目	5,145科目	4.6%	3.6%	6.4%	4.4%
B19-立教大学	499科目	410科目	89科目	332科目	264科目	68科目	7,399科目	6,019科目	1,380科目	6.7%	6.8%	6.4%	4.5%
B20-創価大学	534科目	293科目	241科目	532科目	291科目	241科目	4,578科目	2,958科目	1,620科目	11.7%	9.9%	14.9%	11.6%
B21-国際大学	194科目	0科目	194科目	194科目	0科目	194科目	194科目	0科目	194科目	100.0%	—	100.0%	100.0%
B22-立命館大学	932科目	495科目	437科目	929科目	493科目	436科目	11,464科目	8,161科目	3,303科目	8.1%	6.1%	13.2%	8.1%
B23-関西学院大学	704科目	511科目	193科目	679科目	495科目	184科目	10,495科目	7,021科目	3,474科目	6.7%	7.3%	5.6%	6.5%
B24-立命館アジア太平洋大学	898科目	570科目	328科目	898科目	570科目	328科目	1,572科目	1,244科目	328科目	57.1%	45.8%	100.0%	57.1%
合計	38,928科目	13,877科目	25,051科目	37,133科目	12,735科目	24,398科目	280,198科目	158,059科目	122,139科目	13.9%	8.8%	20.5%	13.3%

大学名	㊦外国語による授業科目数・割合												
	平成30年度(通年)												
	実績												
	外国語による 授業科目数 (A)	うち学部(B)	うち大学院 (C)	英語による授 業科目数(D)	うち学部	うち大学院	全授業科目数 (E)	うち学部(F)	うち大学院 (G)	割合(A/E)	割合(B/F)	割合(C/G)	割合(D/E)
A01-北海道大学	1,786科目	471科目	1,315科目	1,770科目	460科目	1,310科目	8,775科目	4,947科目	3,828科目	20.4%	9.5%	34.4%	20.2%
A02-東北大学	1,042科目	267科目	775科目	1,034科目	265科目	769科目	8,823科目	3,873科目	4,950科目	11.8%	6.9%	15.7%	11.7%
A03-筑波大学	2,618科目	398科目	2,220科目	2,577科目	366科目	2,211科目	13,375科目	6,430科目	6,945科目	19.6%	6.2%	32.0%	19.3%
A04-東京大学	1,655科目	550科目	1,105科目	1,525科目	487科目	1,038科目	14,991科目	7,049科目	7,942科目	11.0%	7.8%	13.9%	10.2%
A05-東京医科歯科大学	745科目	34科目	711科目	745科目	34科目	711科目	2,019科目	874科目	1,145科目	36.9%	3.9%	62.1%	36.9%
A06-東京工業大学	1,859科目	150科目	1,709科目	1,859科目	150科目	1,709科目	6,369科目	3,395科目	2,974科目	29.2%	4.4%	57.5%	29.2%
A07-名古屋大学	3,451科目	528科目	2,923科目	3,420科目	522科目	2,898科目	10,698科目	4,254科目	6,444科目	32.3%	12.4%	45.4%	32.0%
A08-京都大学	1,307科目	440科目	867科目	1,278科目	424科目	854科目	13,762科目	6,180科目	7,582科目	9.5%	7.1%	11.4%	9.3%
A09-大阪大学	1,280科目	585科目	695科目	937科目	349科目	588科目	18,120科目	8,228科目	9,892科目	7.1%	7.1%	7.0%	5.2%
A10-広島大学	3,647科目	1,234科目	2,413科目	3,423科目	1,086科目	2,337科目	12,492科目	5,504科目	6,988科目	29.2%	22.4%	34.5%	27.4%
A11-九州大学	2,872科目	272科目	2,600科目	2,742科目	256科目	2,486科目	12,991科目	4,378科目	8,613科目	22.1%	6.2%	30.2%	21.1%
A12-慶應義塾大学	1,042科目	582科目	460科目	968科目	524科目	444科目	9,993科目	6,902科目	3,091科目	10.4%	8.4%	14.9%	9.7%
A13-早稲田大学	2,989科目	1,532科目	1,457科目	2,921科目	1,476科目	1,445科目	19,567科目	12,451科目	7,116科目	15.3%	12.3%	20.5%	14.9%
B01-千葉大学	678科目	201科目	477科目	678科目	201科目	477科目	11,877科目	5,252科目	6,625科目	5.7%	3.8%	7.2%	5.7%
B02-東京外国語大学	402科目	200科目	202科目	216科目	151科目	65科目	2,289科目	1,287科目	1,002科目	17.6%	15.5%	20.2%	9.4%
B03-東京藝術大学	103科目	1科目	102科目	101科目	1科目	100科目	4,100科目	1,921科目	2,179科目	2.5%	0.1%	4.7%	2.5%
B04-長岡技術科学大学	399科目	19科目	380科目	399科目	19科目	380科目	1,378科目	655科目	723科目	29.0%	2.9%	52.6%	29.0%
B05-金沢大学	2,043科目	667科目	1,376科目	2,003科目	635科目	1,368科目	8,042科目	4,191科目	3,851科目	25.4%	15.9%	35.7%	24.9%
B06-豊橋技術科学大学	486科目	231科目	255科目	486科目	231科目	255科目	1,044科目	530科目	514科目	46.6%	43.6%	49.6%	46.6%
B07-京都工芸繊維大学	508科目	21科目	487科目	508科目	21科目	487科目	1,557科目	917科目	640科目	32.6%	2.3%	76.1%	32.6%
B08-奈良先端科学技術大学院大学	111科目	0科目	111科目	111科目	0科目	111科目	215科目	0科目	215科目	51.6%	-	51.6%	51.6%
B09-岡山大学	1,236科目	290科目	946科目	1,203科目	280科目	923科目	9,450科目	5,340科目	4,110科目	13.1%	5.4%	23.0%	12.7%
B10-熊本大学	753科目	228科目	525科目	713科目	208科目	505科目	5,262科目	3,045科目	2,217科目	14.3%	7.5%	23.7%	13.5%
B11-国際教養大学	409科目	371科目	38科目	409科目	371科目	38科目	443科目	388科目	55科目	92.3%	95.6%	69.1%	92.3%
B12-会津大学	397科目	144科目	253科目	397科目	144科目	253科目	743科目	482科目	261科目	53.4%	29.9%	96.9%	53.4%
B13-国際基督教大学	465科目	323科目	142科目	461科目	319科目	142科目	1,472科目	1,237科目	235科目	31.6%	26.1%	60.4%	31.3%
B14-芝浦工業大学	940科目	512科目	428科目	940科目	512科目	428科目	4,738科目	4,001科目	737科目	19.8%	12.8%	58.1%	19.8%
B15-上智大学	1,456科目	834科目	622科目	1,348科目	760科目	588科目	7,343科目	4,360科目	2,983科目	19.8%	19.1%	20.9%	18.4%
B16-東洋大学	1,500科目	914科目	586科目	1,485科目	903科目	582科目	13,021科目	9,782科目	3,239科目	11.5%	9.3%	18.1%	11.4%
B17-法政大学	734科目	654科目	80科目	677科目	597科目	80科目	13,229科目	10,880科目	2,349科目	5.5%	6.0%	3.4%	5.1%
B18-明治大学	938科目	369科目	569科目	904科目	341科目	563科目	15,008科目	9,833科目	5,175科目	6.3%	3.8%	11.0%	6.0%
B19-立教大学	508科目	423科目	85科目	445科目	368科目	77科目	7,161科目	5,784科目	1,377科目	7.1%	7.3%	6.2%	6.2%
B20-創価大学	623科目	315科目	308科目	622科目	314科目	308科目	4,582科目	2,942科目	1,640科目	13.6%	10.7%	18.8%	13.6%
B21-国際大学	194科目	-	194科目	194科目	-	194科目	194科目	-	194科目	100.0%	-	100.0%	100.0%
B22-立命館大学	997科目	592科目	405科目	990科目	587科目	403科目	11,853科目	8,496科目	3,357科目	8.4%	7.0%	12.1%	8.4%
B23-関西学院大学	725科目	501科目	224科目	704科目	491科目	213科目	10,487科目	6,650科目	3,837科目	6.9%	7.5%	5.8%	6.7%
B24-立命館アジア太平洋大学	973科目	650科目	323科目	973科目	650科目	323科目	1,687科目	1,364科目	323科目	57.7%	47.7%	100.0%	57.7%
合計	43,871科目	15,503科目	28,368科目	42,166科目	14,503科目	27,663科目	289,150科目	163,802科目	125,348科目	15.2%	9.5%	22.6%	14.6%

大学名	㊦外国語による授業科目数・割合												
	令和元年度(通年)												
	目標												
	外国語による 授業科目数 (A)	うち学部(B)	うち大学院 (C)	英語による授 業科目数(D)	うち学部	うち大学院	全授業科目数 (E)	うち学部(F)	うち大学院 (G)	割合(A/E)	割合(B/F)	割合(C/G)	割合(D/E)
A01-北海道大学	1,305科目	341科目	964科目	1,294科目	333科目	961科目	7,243科目	3,992科目	3,251科目	18.0%	8.5%	29.7%	17.9%
A02-東北大学	850科目	240科目	610科目	820科目	220科目	600科目	7,847科目	3,413科目	4,434科目	10.8%	7.0%	13.8%	10.4%
A03-筑波大学	3,130科目	497科目	2,633科目	3,100科目	492科目	2,608科目	15,329科目	7,458科目	7,871科目	20.4%	6.7%	33.5%	20.2%
A04-東京大学	1,710科目	470科目	1,240科目	1,630科目	430科目	1,200科目	13,200科目	6,100科目	7,100科目	13.0%	7.7%	17.5%	12.3%
A05-東京医科歯科大学	552科目	20科目	532科目	552科目	20科目	532科目	1,828科目	783科目	1,045科目	30.2%	2.6%	50.9%	30.2%
A06-東京工業大学	3,020科目	120科目	2,900科目	3,020科目	120科目	2,900科目	5,300科目	2,300科目	3,000科目	57.0%	5.2%	96.7%	57.0%
A07-名古屋大学	1,082科目	456科目	626科目	1,080科目	455科目	625科目	10,047科目	4,109科目	5,938科目	10.8%	11.1%	10.5%	10.7%
A08-京都大学	1,636科目	749科目	887科目	1,636科目	749科目	887科目	11,688科目	5,354科目	6,334科目	14.0%	14.0%	14.0%	14.0%
A09-大阪大学	805科目	280科目	525科目	749科目	265科目	484科目	15,000科目	7,400科目	7,600科目	5.4%	3.8%	6.9%	5.0%
A10-広島大学	2,319科目	412科目	1,907科目	2,228科目	388科目	1,840科目	12,106科目	4,770科目	7,336科目	19.2%	8.6%	26.0%	18.4%
A11-九州大学	2,208科目	848科目	1,360科目	2,186科目	837科目	1,349科目	10,953科目	4,197科目	6,756科目	20.2%	20.2%	20.1%	20.0%
A12-慶應義塾大学	850科目	400科目	450科目	750科目	350科目	400科目	9,799科目	6,729科目	3,070科目	8.7%	5.9%	14.7%	7.7%
A13-早稲田大学	2,895科目	1,306科目	1,589科目	2,800科目	1,250科目	1,550科目	17,028科目	9,805科目	7,223科目	17.0%	13.3%	22.0%	16.4%
B01-千葉大学	730科目	500科目	230科目	700科目	470科目	230科目	12,000科目	6,000科目	6,000科目	6.1%	8.3%	3.8%	5.8%
B02-東京外国語大学	225科目	175科目	50科目	198科目	155科目	43科目	2,216科目	1,276科目	940科目	10.2%	13.7%	5.3%	8.9%
B03-東京藝術大学	300科目	90科目	210科目	247科目	72科目	175科目	3,212科目	1,694科目	1,518科目	9.3%	5.3%	13.8%	7.7%
B04-長岡技術科学大学	381科目	101科目	280科目	381科目	101科目	280科目	944科目	503科目	441科目	40.4%	20.1%	63.5%	40.4%
B05-金沢大学	1,900科目	650科目	1,250科目	1,900科目	650科目	1,250科目	5,100科目	2,600科目	2,500科目	37.3%	25.0%	50.0%	37.3%
B06-豊橋技術科学大学	672科目	352科目	320科目	672科目	352科目	320科目	960科目	640科目	320科目	70.0%	55.0%	100.0%	70.0%
B07-京都工芸繊維大学	481科目	15科目	466科目	481科目	15科目	466科目	1,379科目	797科目	582科目	34.9%	1.9%	80.1%	34.9%
B08-奈良先端科学技術大学院大学	104科目	-	104科目	104科目	-	104科目	216科目	-	216科目	48.1%	-	48.1%	48.1%
B09-岡山大学	950科目	350科目	600科目	940科目	350科目	590科目	8,100科目	4,400科目	3,700科目	11.7%	8.0%	16.2%	11.6%
B10-熊本大学	730科目	200科目	530科目	730科目	200科目	530科目	5,200科目	3,100科目	2,100科目	14.0%	6.5%	25.2%	14.0%
B11-国際教養大学	413科目	373科目	40科目	413科目	373科目	40科目	430科目	373科目	57科目	96.0%	100.0%	70.2%	96.0%
B12-会津大学	435科目	175科目	260科目	435科目	175科目	260科目	695科目	426科目	269科目	62.6%	41.1%	96.7%	62.6%
B13-国際基督教大学	449科目	367科目	82科目	441科目	362科目	79科目	1,400科目	1,150科目	250科目	32.1%	31.9%	32.8%	31.5%
B14-芝浦工業大学	862科目	500科目	362科目	862科目	500科目	362科目	3,570科目	2,920科目	650科目	24.1%	17.1%	55.7%	24.1%
B15-上智大学	1,245科目	700科目	545科目	1,190科目	665科目	525科目	6,810科目	3,914科目	2,896科目	18.3%	17.9%	18.8%	17.5%
B16-東洋大学	1,200科目	800科目	400科目	1,190科目	790科目	400科目	11,300科目	8,160科目	3,140科目	10.6%	9.8%	12.7%	10.5%
B17-法政大学	709科目	666科目	43科目	676科目	635科目	41科目	8,239科目	6,428科目	1,811科目	8.6%	10.4%	2.4%	8.2%
B18-明治大学	700科目	375科目	325科目	685科目	370科目	315科目	14,000科目	9,200科目	4,800科目	5.0%	4.1%	6.8%	4.9%
B19-立教大学	700科目	560科目	140科目	650科目	520科目	130科目	7,000科目	5,600科目	1,400科目	10.0%	10.0%	10.0%	9.3%
B20-創価大学	338科目	278科目	60科目	338科目	278科目	60科目	4,541科目	3,045科目	1,496科目	7.4%	9.1%	4.0%	7.4%
B21-国際大学	178科目	-	178科目	178科目	-	178科目	178科目	-	178科目	100.0%	-	100.0%	100.0%
B22-立命館大学	940科目	650科目	290科目	935科目	650科目	285科目	11,372科目	8,132科目	3,240科目	8.3%	8.0%	9.0%	8.2%
B23-関西学院大学	628科目	437科目	191科目	612科目	427科目	185科目	10,550科目	7,100科目	3,450科目	6.0%	6.2%	5.5%	5.8%
B24-立命館アジア太平洋大学	908科目	593科目	315科目	908科目	593科目	315科目	1,545科目	1,230科目	315科目	58.8%	48.2%	100.0%	58.8%
合計	38,540科目	15,046科目	23,494科目	37,711科目	14,612科目	23,099科目	258,325科目	145,098科目	113,227科目	14.9%	10.4%	20.7%	14.6%

大学名	㊦外国語による授業科目数・割合												
	令和元年度(通年)												
	実績												
	外国語による 授業科目数 (A)	うち学部(B)	うち大学院 (C)	英語による授 業科目数(D)	うち学部	うち大学院	全授業科目数 (E)	うち学部(F)	うち大学院 (G)	割合(A/E)	割合(B/F)	割合(C/G)	割合(D/E)
A01-北海道大学	1,970科目	513科目	1,457科目	1,958科目	504科目	1,454科目	8,757科目	4,743科目	4,014科目	22.5%	10.8%	36.3%	22.4%
A02-東北大学	1,065科目	280科目	785科目	1,060科目	278科目	782科目	8,481科目	3,791科目	4,690科目	12.6%	7.4%	16.7%	12.5%
A03-筑波大学	2,718科目	561科目	2,157科目	2,664科目	509科目	2,155科目	13,116科目	6,277科目	6,839科目	20.7%	8.9%	31.5%	20.3%
A04-東京大学	1,911科目	616科目	1,295科目	1,757科目	537科目	1,220科目	14,138科目	6,726科目	7,412科目	13.5%	9.2%	17.5%	12.4%
A05-東京医科歯科大学	799科目	38科目	761科目	799科目	38科目	761科目	2,114科目	895科目	1,219科目	37.8%	4.2%	62.4%	37.8%
A06-東京工業大学	1,958科目	181科目	1,777科目	1,958科目	181科目	1,777科目	6,436科目	3,413科目	3,023科目	30.4%	5.3%	58.8%	30.4%
A07-名古屋大学	3,715科目	559科目	3,156科目	3,685科目	550科目	3,135科目	10,122科目	4,182科目	5,940科目	36.7%	13.4%	53.1%	36.4%
A08-京都大学	1,350科目	490科目	860科目	1,311科目	470科目	841科目	13,263科目	6,125科目	7,138科目	10.2%	8.0%	12.0%	9.9%
A09-大阪大学	1,466科目	581科目	885科目	1,139科目	358科目	781科目	18,163科目	8,076科目	10,087科目	8.1%	7.2%	8.8%	6.3%
A10-広島大学	5,071科目	1,561科目	3,510科目	4,835科目	1,413科目	3,422科目	14,964科目	5,697科目	9,267科目	33.9%	27.4%	37.9%	32.3%
A11-九州大学	3,271科目	311科目	2,960科目	3,241科目	295科目	2,946科目	13,646科目	4,304科目	9,342科目	24.0%	7.2%	31.7%	23.8%
A12-慶應義塾大学	1,067科目	570科目	497科目	1,026科目	545科目	481科目	10,134科目	6,867科目	3,267科目	10.5%	8.3%	15.2%	10.1%
A13-早稲田大学	3,057科目	1,544科目	1,513科目	3,005科目	1,498科目	1,507科目	19,631科目	12,334科目	7,297科目	15.6%	12.5%	20.7%	15.3%
B01-千葉大学	975科目	251科目	724科目	975科目	251科目	724科目	10,920科目	5,391科目	5,529科目	8.9%	4.7%	13.1%	8.9%
B02-東京外国語大学	419科目	199科目	220科目	259科目	154科目	105科目	2,307科目	1,268科目	1,039科目	18.2%	15.7%	21.2%	11.2%
B03-東京藝術大学	120科目	2科目	118科目	119科目	2科目	117科目	3,822科目	1,632科目	2,190科目	3.1%	0.1%	5.4%	3.1%
B04-長岡技術科学大学	472科目	50科目	422科目	472科目	50科目	422科目	1,303科目	645科目	658科目	36.2%	7.8%	64.1%	36.2%
B05-金沢大学	2,535科目	1,123科目	1,412科目	2,447科目	1,043科目	1,404科目	8,230科目	4,911科目	3,319科目	30.8%	22.9%	42.5%	29.7%
B06-豊橋技術科学大学	639科目	366科目	273科目	639科目	366科目	273科目	1,001科目	511科目	490科目	63.8%	71.6%	55.7%	63.8%
B07-京都工芸繊維大学	521科目	21科目	500科目	521科目	21科目	500科目	1,597科目	947科目	650科目	32.6%	2.2%	76.9%	32.6%
B08-奈良先端科学技術大学院大学	121科目	0科目	121科目	121科目	0科目	121科目	236科目	0科目	236科目	51.3%	#DIV/0!	51.3%	51.3%
B09-岡山大学	1,295科目	327科目	968科目	1,256科目	316科目	940科目	9,430科目	5,806科目	3,624科目	13.7%	5.6%	26.7%	13.3%
B10-熊本大学	878科目	221科目	657科目	836科目	202科目	634科目	5,373科目	3,034科目	2,339科目	16.3%	7.3%	28.1%	15.6%
B11-国際教養大学	391科目	350科目	41科目	391科目	350科目	41科目	427科目	366科目	61科目	91.6%	95.6%	67.2%	91.6%
B12-会津大学	388科目	153科目	235科目	388科目	153科目	235科目	733科目	495科目	238科目	52.9%	30.9%	98.7%	52.9%
B13-国際基督教大学	484科目	330科目	154科目	480科目	326科目	154科目	1,460科目	1,205科目	255科目	33.2%	27.4%	60.4%	32.9%
B14-芝浦工業大学	932科目	701科目	231科目	932科目	701科目	231科目	4,006科目	3,507科目	499科目	23.3%	20.0%	46.3%	23.3%
B15-上智大学	1,608科目	874科目	734科目	1,493科目	795科目	698科目	7,524科目	4,333科目	3,191科目	21.4%	20.2%	23.0%	19.8%
B16-東洋大学	1,442科目	1,036科目	406科目	1,406科目	1,007科目	399科目	13,558科目	10,203科目	3,355科目	10.6%	10.2%	12.1%	10.4%
B17-法政大学	763科目	670科目	93科目	709科目	620科目	89科目	10,546科目	7,725科目	2,821科目	7.2%	8.7%	3.3%	6.7%
B18-明治大学	872科目	390科目	482科目	838科目	356科目	482科目	14,899科目	9,870科目	5,029科目	5.9%	4.0%	9.6%	5.6%
B19-立教大学	548科目	454科目	94科目	494科目	408科目	86科目	7,322科目	5,972科目	1,350科目	7.5%	7.6%	7.0%	6.7%
B20-創価大学	771科目	289科目	482科目	770科目	288科目	482科目	4,761科目	2,985科目	1,776科目	16.2%	9.7%	27.1%	16.2%
B21-国際大学	188科目	0科目	188科目	188科目	0科目	188科目	188科目	0科目	188科目	100.0%	#DIV/0!	100.0%	100.0%
B22-立命館大学	1,084科目	668科目	416科目	1,072科目	658科目	414科目	12,112科目	8,613科目	3,499科目	8.9%	7.8%	11.9%	8.9%
B23-関西学院大学	824科目	552科目	272科目	761科目	525科目	236科目	10,866科目	7,010科目	3,856科目	7.6%	7.9%	7.1%	7.0%
B24-立命館アジア太平洋大学	976科目	625科目	351科目	976科目	625科目	351科目	1,680科目	1,329科目	351科目	58.1%	47.0%	100.0%	58.1%
合計	48,664科目	17,457科目	31,207科目	46,981科目	16,393科目	30,588科目	287,266科目	161,188科目	126,078科目	16.9%	10.8%	24.8%	16.4%

大学名	⑦外国語による授業科目数・割合													⑧外国語による授業科目数・割合												
	令和2年度(通年)													令和3年度(通年)												
	実績													実績												
	外国語による 授業科目数 (A)	うち学部(B)	うち大学院 (C)	英語による授 業科目数(D)	うち学部	うち大学院	全授業科目数 (E)	うち学部(F)	うち大学院 (G)	割合(A/E)	割合(B/F)	割合(C/ G)	割合(D/ E)	外国語による 授業科目数 (A)	うち学部(B)	うち大学院 (C)	英語による授 業科目数(D)	うち学部	うち大学院	全授業科目数 (E)	うち学部(F)	うち大学院 (G)	割合(A/ E)	割合(B/ F)	割合(C/ G)	割合(D/ E)
A01-北海道大学	1,833科目	632科目	1,201科目	1,816科目	618科目	1,198科目	8,526科目	4,883科目	3,643科目	21.5%	12.9%	33.0%	21.3%	1,888科目	593科目	1,295科目	1,875科目	591科目	1,284科目	8,640科目	4,953科目	3,687科目	21.9%	12.0%	35.1%	21.7%
A02-東北大学	1,129科目	275科目	854科目	1,122科目	273科目	849科目	8,485科目	3,684科目	4,801科目	13.3%	7.5%	17.8%	13.2%	1,216科目	287科目	929科目	1,206科目	282科目	924科目	8,481科目	3,855科目	4,626科目	14.3%	7.4%	20.1%	14.2%
A03-筑波大学	3,417科目	568科目	2,849科目	3,330科目	517科目	2,813科目	16,869科目	6,162科目	10,707科目	20.3%	9.2%	26.6%	19.7%	3,253科目	555科目	2,698科目	3,209科目	546科目	2,663科目	15,627科目	5,650科目	9,977科目	20.8%	9.8%	27.0%	20.5%
A04-東京大学	1,790科目	577科目	1,213科目	1,640科目	513科目	1,127科目	13,893科目	6,599科目	7,294科目	12.9%	8.7%	16.6%	11.8%	1,978科目	644科目	1,334科目	1,805科目	594科目	1,211科目	14,082科目	6,771科目	7,311科目	14.0%	9.5%	18.2%	12.8%
A05-東京医科歯科大学	840科目	38科目	802科目	840科目	38科目	802科目	2,133科目	871科目	1,262科目	39.4%	4.4%	63.5%	39.4%	858科目	37科目	821科目	858科目	37科目	821科目	2,194科目	863科目	1,331科目	39.1%	4.3%	61.7%	39.1%
A06-東京工業大学	2,035科目	221科目	1,814科目	2,035科目	221科目	1,814科目	6,835科目	3,718科目	3,117科目	29.8%	5.9%	58.2%	29.8%	2,274科目	224科目	2,050科目	2,274科目	224科目	2,050科目	7,001科目	3,647科目	3,354科目	32.5%	6.1%	61.1%	32.5%
A07-名古屋大学	4,084科目	575科目	3,509科目	4,055科目	566科目	3,489科目	10,601科目	3,980科目	6,621科目	38.5%	14.4%	53.0%	38.3%	4,044科目	558科目	3,486科目	4,009科目	546科目	3,463科目	10,406科目	4,159科目	6,247科目	38.9%	13.4%	55.8%	38.5%
A08-京都大学	1,325科目	482科目	843科目	1,287科目	463科目	824科目	14,081科目	6,108科目	7,973科目	9.4%	7.9%	10.6%	9.1%	1,435科目	517科目	918科目	1,397科目	498科目	899科目	14,483科目	6,227科目	8,256科目	9.9%	8.3%	11.1%	9.6%
A09-大阪大学	1,610科目	688科目	922科目	1,227科目	422科目	805科目	18,064科目	8,088科目	9,976科目	8.9%	8.5%	9.2%	6.8%	1,707科目	681科目	1,026科目	1,344科目	435科目	909科目	18,419科目	8,096科目	10,323科目	9.3%	8.4%	9.9%	7.3%
A10-広島大学	6,328科目	1,618科目	4,710科目	6,112科目	1,492科目	4,620科目	16,146科目	5,696科目	10,450科目	39.2%	28.4%	45.1%	37.9%	6,287科目	1,737科目	4,550科目	6,088科目	1,621科目	4,467科目	14,504科目	5,790科目	8,714科目	43.3%	30.0%	52.2%	42.0%
A11-九州大学	3,319科目	324科目	2,995科目	3,297科目	310科目	2,987科目	14,345科目	4,641科目	9,704科目	23.1%	7.0%	30.9%	23.0%	3,972科目	500科目	3,472科目	3,929科目	476科目	3,453科目	14,997科目	4,785科目	10,212科目	26.5%	10.4%	34.0%	26.2%
A12-慶應義塾大学	987科目	487科目	500科目	955科目	471科目	484科目	9,702科目	6,557科目	3,145科目	10.2%	7.4%	15.9%	9.8%	977科目	480科目	497科目	941科目	465科目	476科目	9,925科目	6,785科目	3,140科目	9.8%	7.1%	15.8%	9.5%
A13-早稲田大学	3,115科目	1,619科目	1,496科目	3,056科目	1,570科目	1,486科目	19,486科目	12,196科目	7,290科目	16.0%	13.3%	20.5%	15.7%	3,369科目	1,591科目	1,778科目	3,317科目	1,548科目	1,769科目	19,467科目	12,189科目	7,278科目	17.3%	13.1%	24.4%	17.0%
B01-千葉大学	970科目	180科目	790科目	970科目	180科目	790科目	10,595科目	5,195科目	5,400科目	9.2%	3.5%	14.6%	9.2%	1,199科目	386科目	813科目	1,199科目	386科目	813科目	10,828科目	5,164科目	5,664科目	11.1%	7.5%	14.4%	11.1%
B02-東京外国語大学	391科目	213科目	178科目	276科目	161科目	115科目	2,233科目	1,240科目	993科目	17.5%	17.2%	17.9%	12.4%	429科目	217科目	212科目	257科目	167科目	90科目	2,260科目	1,264科目	996科目	19.0%	17.2%	21.3%	11.4%
B03-東京藝術大学	187科目	45科目	142科目	155科目	24科目	131科目	3,821科目	1,597科目	2,224科目	4.9%	2.8%	6.4%	4.1%	400科目	148科目	252科目	221科目	71科目	150科目	3,870科目	1,631科目	2,239科目	10.3%	9.1%	11.3%	5.7%
B04-長岡技術科学大学	475科目	53科目	422科目	475科目	53科目	422科目	1,178科目	534科目	644科目	40.3%	9.9%	65.5%	40.3%	405科目	53科目	352科目	405科目	53科目	352科目	979科目	475科目	504科目	41.4%	11.2%	69.8%	41.4%
B05-金沢大学	1,812科目	1,008科目	804科目	1,671科目	939科目	732科目	8,182科目	5,219科目	2,963科目	22.1%	19.3%	27.1%	20.4%	1,866科目	1,063科目	803科目	1,706科目	984科目	722科目	8,110科目	5,226科目	2,884科目	23.0%	20.3%	27.8%	21.0%
B06-豊橋技術科学大学	781科目	394科目	387科目	781科目	394科目	387科目	1,022科目	535科目	487科目	76.4%	73.6%	79.5%	76.4%	738科目	413科目	325科目	738科目	413科目	325科目	1,045科目	556科目	489科目	70.6%	74.3%	66.5%	70.6%
B07-京都工芸繊維大学	510科目	20科目	490科目	510科目	20科目	490科目	1,474科目	824科目	650科目	34.6%	2.4%	75.4%	34.6%	501科目	17科目	484科目	501科目	17科目	484科目	1,437科目	802科目	635科目	34.9%	2.1%	76.2%	34.9%
B08-奈良先端科学技術大学院大学	140科目	0科目	140科目	140科目	0科目	140科目	191科目	0科目	191科目	73.3%	-	73.3%	73.3%	128科目	0科目	128科目	128科目		128科目	207科目	0科目	207科目	61.8%	0.0%	61.8%	61.8%
B09-岡山大学	1,326科目	361科目	965科目	1,291科目	350科目	941科目	9,806科目	6,051科目	3,755科目	13.5%	6.0%	25.7%	13.2%	1,375科目	372科目	1,003科目	1,333科目	360科目	973科目	9,539科目	6,053科目	3,486科目	14.4%	6.1%	28.8%	14.0%
B10-熊本大学	916科目	233科目	683科目	871科目	214科目	657科目	5,338科目	3,146科目	2,192科目	17.2%	7.4%	31.2%	16.3%	1,010科目	234科目	776科目	960科目	205科目	755科目	5,104科目	3,057科目	2,047科目	19.8%	7.7%	37.9%	18.8%
B11-国際教養大学	391科目	350科目	41科目	391科目	350科目	41科目	433科目	371科目	62科目	90.3%	94.3%	66.1%	90.3%	409科目	371科目	38科目	409科目	371科目	38科目	452科目	394科目	58科目	90.5%	94.2%	65.5%	90.5%
B12-会津大学	408科目	172科目	236科目	408科目	172科目	236科目	758科目	517科目	241科目	53.8%	33.3%	97.9%	53.8%	398科目	154科目	244科目	398科目	154科目	244科目	705科目	454科目	251科目	56.5%	33.9%	97.2%	56.5%
B13-国際基督教大学	519科目	351科目	168科目	515科目	347科目	168科目	1,518科目	1,253科目	265科目	34.2%	28.0%	63.4%	33.9%	511科目	346科目	165科目	507科目	342科目	165科目	1,488科目	1,224科目	264科目	34.3%	28.3%	62.5%	34.1%
B14-芝浦工業大学	1,041科目	808科目	233科目	1,041科目	808科目	233科目	4,081科目	3,596科目	485科目	25.5%	22.5%	48.0%	25.5%	1,154科目	941科目	213科目	1,154科目	941科目	213科目	4,089科目	3,640科目	449科目	28.2%	25.9%	47.4%	28.2%
B15-上智大学	1,648科目	884科目	764科目	1,541科目	814科目	727科目	7,618科目	4,413科目	3,205科目	21.6%	20.0%	23.8%	20.2%	1,827科目	973科目	854科目	1,714科目	895科目	819科目	7,755科目	4,412科目	3,343科目	23.6%	22.1%	25.5%	22.1%
B16-東洋大学	1,631科目	1,116科目	515科目	1,610科目	1,101科目	509科目	13,875科目	10,134科目	3,741科目	11.8%	11.0%	13.8%	11.6%	1,692科目	1,128科目	564科目	1,662科目	1,104科目	558科目	14,300科目	10,522科目	3,778科目	11.8%	10.7%	14.9%	11.6%
B17-法政大学	841科目	758科目	83科目	787科目	706科目	81科目	9,949科目	7,508科目	2,441科目	8.5%	10.1%	3.4%	7.9%	823科目	742科目	81科目	766科目	687科目	79科目	9,668科目	7,340科目	2,328科目	8.5%	10.1%	3.5%	7.9%
B18-明治大学	930科目	428科目	502科目	915科目	419科目	496科目	15,427科目	10,366科目	5,061科目	6.0%	4.1%	9.9%	5.9%	1,567科目	1,016科目	551科目	1,555科目	1,010科目	545科目	14,448科目	9,573科目	4,875科目	10.8%	10.6%	11.3%	10.8%
B19-立教大学	622科目	500科目	122科目	562科目	452科目	110科目	7,727科目	5,942科目	1,785科目	8.0%	8.4%	6.8%	7.3%	715科目	577科目	138科目	648科目	522科目	126科目	7,779科目	6,018科目	1,761科目	9.2%	9.6%	7.8%	8.3%
B20-創価大学	1,063科目	328科目	735科目	1,062科目	327科目	735科目	5,060科目	2,924科目	2,136科目	21.0%	11.2%	34.4%	21.0%	944科目	421科目	523科目	944科目	421科目	523科目	5,029科目	3,122科目	1,907科目	18.8%	13.5%	27.4%	18.8%
B21-国際大学	192科目	0科目	192科目	192科目	0科目	192科目	192科目	0科目	192科目	100.0%	-	100.0%	100.0%	185科目	0科目	185科目	185科目	0科目	185科目	185科目	0科目	185科目	100.0%	0.0%	100.0%	100.0%
B22-立命館大学	1,121科目	742科目	379科目	1,109科目	734科目	375科目	12,198科目	8,601科目	3,597科目	9.2%	8.6%	10.5%	9.1%	1,113科目	710科目	403科目	1,074科目	675科目	399科目	12,490科目	8,787科目	3,703科目	8.9%	8.1%	10.9%	8.6%
B23-関西学院大学	822科目	539科目	283科目	773科目	511科目	262科目	10,406科目	6,639科目	3,767科目	7.9%	8.1%	7.5%	7.4%	860科目	574科目	286科目	799科目	542科目	257科目	11,029科目	7,209科目	3,820科目	7.8%	8.0%	7.5%	7.2%
B24-立命館アジア太平洋大学	933科目	583科目	350科目	933科目	583科目	350科目	1,715科目	1,365科目	350科目	54.4%	42.7%	100.0%	54.4%	948科目	594科目	354科目	948科目	594科目	354科目	1,686科目	1,332科目	354科目	56.2%	44.6%	100.0%	56.2%
合計	51,482科目	18,170科目	33,312科目	49,751科目	17,133科目	32,618科目	293,963科目	161,153科目	132,810科目	17.5%	11.3%	25.1%	16.9%	54,455科目	19,854科目	34,601科目	52,463科目	18,777科目	33,686科目	292,708科目	162,025科目	130,683科目	18.6%	12.3%	26.5%	17.9%

大学名	㊦外国語による授業科目数・割合												
	令和5年度(通年)												
	目標												
	外国語による 授業科目数 (A)	うち学部(B)	うち大学院 (C)	英語による授 業科目数(D)	うち学部	うち大学院	全授業科目数 (E)	うち学部(F)	うち大学院 (G)	割合(A/E)	割合(B/F)	割合(C/G)	割合(D/E)
A01-北海道大学	1,400科目	360科目	1,040科目	1,389科目	352科目	1,037科目	7,243科目	3,992科目	3,251科目	19.3%	9.0%	32.0%	19.2%
A02-東北大学	910科目	270科目	640科目	890科目	260科目	630科目	7,847科目	3,413科目	4,434科目	11.6%	7.9%	14.4%	11.3%
A03-筑波大学	3,540科目	562科目	2,978科目	3,500科目	556科目	2,944科目	15,329科目	7,458科目	7,871科目	23.1%	7.5%	37.8%	22.8%
A04-東京大学	2,450科目	650科目	1,800科目	2,350科目	600科目	1,750科目	13,200科目	6,100科目	7,100科目	18.6%	10.7%	25.4%	17.8%
A05-東京医科歯科大学	653科目	28科目	625科目	653科目	28科目	625科目	1,844科目	791科目	1,053科目	35.4%	3.5%	59.4%	35.4%
A06-東京工業大学	3,130科目	230科目	2,900科目	3,130科目	230科目	2,900科目	5,300科目	2,300科目	3,000科目	59.1%	10.0%	96.7%	59.1%
A07-名古屋大学	1,682科目	481科目	1,201科目	1,680科目	480科目	1,200科目	10,047科目	4,109科目	5,938科目	16.7%	11.7%	20.2%	16.7%
A08-京都大学	1,788科目	819科目	969科目	1,788科目	819科目	969科目	11,688科目	5,354科目	6,334科目	15.3%	15.3%	15.3%	15.3%
A09-大阪大学	875科目	325科目	550科目	789科目	280科目	509科目	12,000科目	6,500科目	5,500科目	7.3%	5.0%	10.0%	6.6%
A10-広島大学	4,868科目	944科目	3,924科目	4,506科目	875科目	3,631科目	10,335科目	4,072科目	6,263科目	47.1%	23.2%	62.7%	43.6%
A11-九州大学	2,760科目	1,060科目	1,700科目	2,738科目	1,049科目	1,689科目	10,953科目	4,197科目	6,756科目	25.2%	25.3%	25.2%	25.0%
A12-慶應義塾大学	1,200科目	550科目	650科目	1,100科目	500科目	600科目	9,799科目	6,729科目	3,070科目	12.2%	8.2%	21.2%	11.2%
A13-早稲田大学	4,129科目	2,373科目	1,756科目	3,900科目	2,200科目	1,700科目	16,516科目	9,491科目	7,025科目	25.0%	25.0%	25.0%	23.6%
B01-千葉大学	1,200科目	900科目	300科目	1,100科目	700科目	400科目	12,000科目	6,000科目	6,000科目	10.0%	15.0%	5.0%	9.2%
B02-東京外国語大学	252科目	193科目	59科目	218科目	168科目	50科目	2,216科目	1,276科目	940科目	11.4%	15.1%	6.3%	9.8%
B03-東京藝術大学	505科目	185科目	320科目	425科目	155科目	270科目	3,212科目	1,694科目	1,518科目	15.7%	10.9%	21.1%	13.2%
B04-長岡技術科学大学	592科目	151科目	441科目	592科目	151科目	441科目	944科目	503科目	441科目	62.7%	30.0%	100.0%	62.7%
B05-金沢大学	3,550科目	1,300科目	2,250科目	3,550科目	1,300科目	2,250科目	5,100科目	2,600科目	2,500科目	69.6%	50.0%	90.0%	69.6%
B06-豊橋技術科学大学	910科目	590科目	320科目	910科目	590科目	320科目	960科目	640科目	320科目	94.8%	92.2%	100.0%	94.8%
B07-京都工芸繊維大学	486科目	20科目	466科目	486科目	20科目	466科目	1,379科目	797科目	582科目	35.2%	2.5%	80.1%	35.2%
B08-奈良先端科学技術大学院大学	122科目	-	122科目	122科目	-	122科目	216科目	-	216科目	56.5%	-	56.5%	56.5%
B09-岡山大学	2,100科目	800科目	1,300科目	2,080科目	800科目	1,280科目	8,100科目	4,400科目	3,700科目	25.9%	18.2%	35.1%	25.7%
B10-熊本大学	1,040科目	340科目	700科目	1,040科目	340科目	700科目	5,200科目	3,100科目	2,100科目	20.0%	11.0%	33.3%	20.0%
B11-国際教養大学	413科目	373科目	40科目	413科目	373科目	40科目	430科目	373科目	57科目	96.0%	100.0%	70.2%	96.0%
B12-会津大学	473科目	213科目	260科目	473科目	213科目	260科目	695科目	426科目	269科目	68.1%	50.0%	96.7%	68.1%
B13-国際基督教大学	568科目	465科目	103科目	560科目	460科目	100科目	1,400科目	1,150科目	250科目	40.6%	40.4%	41.2%	40.0%
B14-芝浦工業大学	1,264科目	824科目	440科目	1,264科目	824科目	440科目	2,950科目	2,400科目	550科目	42.8%	34.3%	80.0%	42.8%
B15-上智大学	1,555科目	830科目	725科目	1,495科目	790科目	705科目	6,810科目	3,914科目	2,896科目	22.8%	21.2%	25.0%	22.0%
B16-東洋大学	1,740科目	1,431科目	309科目	1,721科目	1,431科目	290科目	11,280科目	8,180科目	3,100科目	15.4%	17.5%	10.0%	15.3%
B17-法政大学	765科目	719科目	46科目	735科目	691科目	44科目	7,653科目	5,971科目	1,682科目	10.0%	12.0%	2.7%	9.6%
B18-明治大学	880科目	510科目	370科目	850科目	500科目	350科目	13,500科目	9,000科目	4,500科目	6.5%	5.7%	8.2%	6.3%
B19-立教大学	1,400科目	1,120科目	280科目	1,260科目	1,000科目	260科目	7,000科目	5,600科目	1,400科目	20.0%	20.0%	20.0%	18.0%
B20-創価大学	464科目	404科目	60科目	464科目	404科目	60科目	4,658科目	3,162科目	1,496科目	10.0%	12.8%	4.0%	10.0%
B21-国際大学	178科目	-	178科目	178科目	-	178科目	178科目	-	178科目	100.0%	-	100.0%	100.0%
B22-立命館大学	1,145科目	820科目	325科目	1,140科目	820科目	320科目	11,372科目	8,132科目	3,240科目	10.1%	10.1%	10.0%	10.0%
B23-関西学院大学	810科目	600科目	210科目	781科目	581科目	200科目	10,700科目	7,200科目	3,500科目	7.6%	8.3%	6.0%	7.3%
B24-立命館アジア太平洋大学	917科目	612科目	305科目	917科目	612科目	305科目	1,525科目	1,220科目	305科目	60.1%	50.2%	100.0%	60.1%
合計	52,714科目	22,052科目	30,662科目	51,187科目	21,152科目	30,035科目	251,579科目	142,244科目	109,335科目	21.0%	15.5%	28.0%	20.3%



大学名	⑧外国語のみで卒業できるコースの数等																	
	平成25年度(H25.5.1)																	
	実績																	
	外国語のみで卒業できるコースの設置数(A)	うち学部(B)	うち大学院(C)	全学位コースの設置数(D)	うち学部(E)	うち大学院(F)	割合(A/D)	割合(B/E)	割合(C/F)	外国語のみで卒業できるコースの在籍者数(G)	うち学部(H)	うち大学院(I)	全学生数(J)	うち学部(K)	うち大学院(L)	割合(G/J)	割合(H/K)	割合(I/L)
A01-北海道大学	39	0	39	131	31	100	29.8%	0.0%	39.0%	304	0	304	18,043	11,680	6,363	1.7%	0.0%	4.8%
A02-東北大学	24	3	21	57	13	44	42.1%	23.1%	47.7%	264	39	225	18,346	11,223	7,123	1.4%	0.3%	3.2%
A03-筑波大学	39	5	34	197	35	162	19.8%	14.3%	21.0%	409	79	330	17,081	10,119	6,962	2.4%	0.8%	4.7%
A04-東京大学	40	2	38	439	119	320	9.1%	1.7%	11.9%	793	27	766	28,128	14,161	13,967	2.8%	0.2%	5.5%
A05-東京医科歯科大学	4	0	4	32	6	26	12.5%	0.0%	15.4%	56	0	56	3,134	1,469	1,665	1.8%	0.0%	3.4%
A06-東京工業大学	83	0	83	128	28	100	64.8%	0.0%	83.0%	4,121	0	4,121	10,129	4,828	5,301	40.7%	0.0%	77.7%
A07-名古屋大学	36	10	26	203	34	169	17.7%	29.4%	15.4%	454	86	368	16,403	10,119	6,284	2.8%	0.8%	5.9%
A08-京都大学	27	1	26	79	13	66	34.2%	7.7%	39.4%	417	46	371	23,493	13,836	9,657	1.8%	0.3%	3.8%
A09-大阪大学	14	2	12	294	90	204	4.8%	2.2%	5.9%	308	89	219	24,611	16,085	8,526	1.3%	0.6%	2.6%
A10-広島大学	33	0	33	156	66	90	21.2%	0.0%	36.7%	1,307	0	1,307	15,515	11,276	4,239	8.4%	0.0%	30.8%
A11-九州大学	62	5	57	194	31	163	32.0%	16.1%	35.0%	522	55	467	19,174	11,923	7,251	2.7%	0.5%	6.4%
A12-慶應義塾大学	12	1	11	121	41	80	9.9%	2.4%	13.8%	291	39	252	34,177	29,271	4,906	0.9%	0.1%	5.1%
A13-早稲田大学	50	19	31	152	71	81	32.9%	26.8%	38.3%	2,661	1,250	1,411	54,808	44,720	10,088	4.9%	2.8%	14.0%
B01-千葉大学	11	0	11	118	49	69	9.3%	0.0%	15.9%	32	0	32	14,966	11,163	3,803	0.2%	0.0%	0.8%
B02-東京外国語大学	1	0	1	18	6	12	5.6%	0.0%	8.3%	11	0	11	4,559	4,003	556	0.2%	0.0%	2.0%
B03-東京藝術大学	0	0	0	90	34	56	0.0%	0.0%	0.0%	0	0	0	3,313	2,088	1,225	0.0%	0.0%	0.0%
B04-長岡技術科学大学	11	0	11	11	0	11	100.0%	0.0%	100.0%	47	0	47	2,608	1,409	1,199	1.8%	0.0%	3.9%
B05-金沢大学	18	0	18	100	49	51	18.0%	0.0%	35.3%	76	0	76	10,628	8,125	2,503	0.7%	0.0%	3.0%
B06-豊橋技術科学大学	2	0	2	5	1	4	40.0%	0.0%	50.0%	55	0	55	2,374	1,362	1,012	2.3%	0.0%	5.4%
B07-京都工芸繊維大学	17	0	17	45	10	35	37.8%	0.0%	48.6%	35	0	35	4,137	2,962	1,175	0.8%	0.0%	3.0%
B08-奈良先端科学技術大学院大学	5	-	5	7	-	7	71.4%	-	71.4%	598	-	598	1,099	-	1,099	54.4%	-	54.4%
B09-岡山大学	12	0	12	68	15	53	17.6%	0.0%	22.6%	126	0	126	13,487	10,415	3,072	0.9%	0.0%	4.1%
B10-熊本大学	38	0	38	147	44	103	25.9%	0.0%	36.9%	159	0	159	10,356	8,191	2,165	1.5%	0.0%	7.3%
B11-国際教養大学	3	1	2	4	1	3	75.0%	100.0%	66.7%	902	873	29	1,052	997	55	85.7%	87.6%	52.7%
B12-会津大学	2	0	2	3	1	2	66.7%	0.0%	100.0%	190	0	190	1,272	1,082	190	14.9%	0.0%	100.0%
B13-国際基督教大学	0	0	0	6	1	5	0.0%	0.0%	0.0%	0	0	0	2,966	2,797	169	0.0%	0.0%	0.0%
B14-芝浦工業大学	8	0	8	34	17	17	23.5%	0.0%	47.1%	34	0	34	8,420	7,481	939	0.4%	0.0%	3.6%
B15-上智大学	7	3	4	58	30	28	12.1%	10.0%	14.3%	1,191	1,066	125	13,267	11,895	1,372	9.0%	9.0%	9.1%
B16-東洋大学	4	0	4	105	48	57	3.8%	0.0%	7.0%	82	0	82	29,372	28,418	954	0.3%	0.0%	8.6%
B17-法政大学	1	1	0	97	38	59	1.0%	2.6%	0.0%	244	244	0	29,318	27,184	2,134	0.8%	0.9%	0.0%
B18-明治大学	5	1	4	105	39	66	4.8%	2.6%	6.1%	116	28	88	32,700	30,070	2,630	0.4%	0.1%	3.3%
B19-立教大学	1	0	1	56	27	29	1.8%	0.0%	3.4%	19	0	19	21,342	19,800	1,542	0.1%	0.0%	1.2%
B20-創価大学	1	0	1	37	10	27	2.7%	0.0%	3.7%	14	0	14	8,256	7,786	470	0.2%	0.0%	3.0%
B21-国際大学	10	-	10	10	-	10	100.0%	-	100.0%	331	-	331	331	-	331	100.0%	-	100.0%
B22-立命館大学	21	2	19	87	31	56	24.1%	6.5%	33.9%	342	198	144	36,372	32,815	3,557	0.9%	0.6%	4.0%
B23-関西学院大学	5	1	4	51	11	40	9.8%	9.1%	10.0%	86	42	44	24,853	23,549	1,304	0.3%	0.2%	3.4%
B24-立命館アジア太平洋大学	6	2	4	6	2	4	100.0%	100.0%	100.0%	5,655	5,477	178	5,655	5,477	178	100.0%	100.0%	100.0%
合計	652	59	593	3,451	1,042	2,409	18.9%	5.7%	24.6%	22,252	9,638	12,614	565,745	439,779	125,966	3.9%	2.2%	10.0%

大学名	⑧外国語のみで卒業できるコースの数等																	
	平成26年度(H26.5.1)																	
	実績																	
	外国語のみで卒業できるコースの設置数(A)	うち学部(B)	うち大学院(C)	全学位コースの設置数(D)	うち学部(E)	うち大学院(F)	割合(A/D)	割合(B/E)	割合(C/F)	外国語のみで卒業できるコースの在籍者数(G)	うち学部(H)	うち大学院(I)	全学生数(J)	うち学部(K)	うち大学院(L)	割合(G/J)	割合(H/K)	割合(I/L)
A01-北海道大学	39	0	39	130	31	99	30.0%	0.0%	39.4%	263	0	263	17,909	11,698	6,211	1.5%	0.0%	4.2%
A02-東北大学	24	3	21	57	13	44	42.1%	23.1%	47.7%	308	55	253	18,380	11,325	7,055	1.7%	0.5%	3.6%
A03-筑波大学	40	5	35	193	35	158	20.7%	14.3%	22.2%	542	125	417	17,152	9,798	7,354	3.2%	1.3%	5.7%
A04-東京大学	42	2	40	446	119	327	9.4%	1.7%	12.2%	810	50	760	28,039	14,140	13,899	2.9%	0.4%	5.5%
A05-東京医科歯科大学	5	0	5	34	6	28	14.7%	0.0%	17.9%	62	0	62	3,151	1,484	1,667	2.0%	0.0%	3.7%
A06-東京工業大学	83	0	83	128	28	100	64.8%	0.0%	83.0%	4,122	0	4,122	10,043	4,797	5,246	41.0%	0.0%	78.6%
A07-名古屋大学	37	10	27	205	34	171	18.0%	29.4%	15.8%	538	133	405	16,403	10,145	6,258	3.3%	1.3%	6.5%
A08-京都大学	27	1	26	79	13	66	34.2%	7.7%	39.4%	411	58	353	23,405	13,865	9,540	1.8%	0.4%	3.7%
A09-大阪大学	16	2	14	294	90	204	5.4%	2.2%	6.9%	282	76	206	24,489	15,997	8,492	1.2%	0.5%	2.4%
A10-広島大学	34	0	34	145	66	79	23.4%	0.0%	43.0%	1,307	0	1,307	15,523	11,086	4,437	8.4%	0.0%	29.5%
A11-九州大学	63	5	58	195	31	164	32.3%	16.1%	35.4%	557	74	483	19,173	11,970	7,203	2.9%	0.6%	6.7%
A12-慶應義塾大学	12	1	11	120	41	79	10.0%	2.4%	13.9%	320	39	281	34,283	29,270	5,013	0.9%	0.1%	5.6%
A13-早稲田大学	50	19	31	152	71	81	32.9%	26.8%	38.3%	2,848	1,257	1,591	54,339	44,350	9,989	5.2%	2.8%	15.9%
B01-千葉大学	17	0	17	120	44	76	14.2%	0.0%	22.4%	195	0	195	14,825	11,136	3,689	1.3%	0.0%	5.3%
B02-東京外国語大学	1	0	1	18	6	12	5.6%	0.0%	8.3%	9	0	9	4,592	4,027	565	0.2%	0.0%	1.6%
B03-東京藝術大学	0	0	0	90	34	56	0.0%	0.0%	0.0%	0	0	0	3,356	2,116	1,240	0.0%	0.0%	0.0%
B04-長岡技術科学大学	12	0	12	12	0	12	100.0%	0.0%	100.0%	49	0	49	2,666	1,531	1,135	1.8%	0.0%	4.3%
B05-金沢大学	21	0	21	99	49	50	21.2%	0.0%	42.0%	78	0	78	10,538	8,073	2,465	0.7%	0.0%	3.2%
B06-豊橋技術科学大学	2	0	2	5	1	4	40.0%	0.0%	50.0%	50	0	50	2,391	1,409	982	2.1%	0.0%	5.1%
B07-京都工芸繊維大学	17	0	17	45	10	35	37.8%	0.0%	48.6%	23	0	23	4,141	2,906	1,235	0.6%	0.0%	1.9%
B08-奈良先端科学技術大学院大学	5	-	5	7	-	7	71.4%	-	71.4%	586	-	586	1,091	-	1,091	53.7%	-	53.7%
B09-岡山大学	15	0	15	72	15	57	20.8%	0.0%	26.3%	138	0	138	13,400	10,349	3,051	1.0%	0.0%	4.5%
B10-熊本大学	41	0	41	150	44	106	27.3%	0.0%	38.7%	157	0	157	10,362	8,217	2,145	1.5%	0.0%	7.3%
B11-国際教養大学	3	1	2	4	1	3	75.0%	100.0%	66.7%	910	870	40	1,105	1,046	59	82.4%	83.2%	67.8%
B12-会津大学	2	0	2	3	1	2	66.7%	0.0%	100.0%	177	0	177	1,234	1,057	177	14.3%	0.0%	100.0%
B13-国際基督教大学	0	0	0	6	1	5	0.0%	0.0%	0.0%	0	0	0	2,841	2,675	166	0.0%	0.0%	0.0%
B14-芝浦工業大学	8	0	8	34	17	17	23.5%	0.0%	47.1%	34	0	34	8,521	7,556	965	0.4%	0.0%	3.5%
B15-上智大学	7	3	4	59	31	28	11.9%	9.7%	14.3%	1,264	1,115	149	13,927	12,551	1,376	9.1%	8.9%	10.8%
B16-東洋大学	4	0	4	129	61	68	3.1%	0.0%	5.9%	87	0	87	29,620	28,817	803	0.3%	0.0%	10.8%
B17-法政大学	1	1	0	98	39	59	1.0%	2.6%	0.0%	246	246	0	29,364	27,272	2,092	0.8%	0.9%	0.0%
B18-明治大学	6	1	5	107	40	67	5.6%	2.5%	7.5%	163	44	119	32,503	30,003	2,500	0.5%	0.1%	4.8%
B19-立教大学	1	0	1	56	27	29	1.8%	0.0%	3.4%	15	0	15	21,361	19,883	1,478	0.1%	0.0%	1.0%
B20-創価大学	3	2	1	36	11	25	8.3%	18.2%	4.0%	327	317	10	8,130	7,718	412	4.0%	4.1%	2.4%
B21-国際大学	10	-	10	10	-	10	100.0%	-	100.0%	339	-	339	339	-	339	100.0%	-	100.0%
B22-立命館大学	21	2	19	90	31	59	23.3%	6.5%	32.2%	395	226	169	36,358	33,579	2,779	1.1%	0.7%	6.1%
B23-関西学院大学	5	1	4	55	11	44	9.1%	9.1%	9.1%	85	38	47	24,661	23,462	1,199	0.3%	0.2%	3.9%
B24-立命館アジア太平洋大学	6	2	4	6	2	4	100.0%	100.0%	100.0%	5,745	5,588	157	5,745	5,588	157	100.0%	100.0%	100.0%
合計	680	61	619	3,489	1,054	2,435	19.5%	5.8%	25.4%	23,442	10,311	13,131	565,360	440,896	124,464	4.1%	2.3%	10.6%

大学名	⑧外国語のみで卒業できるコースの数等																	
	平成27年度(H27.5.1)																	
	実績																	
	外国語のみで卒業できるコースの設置数(A)	うち学部(B)	うち大学院(C)	全学位コースの設置数(D)	うち学部(E)	うち大学院(F)	割合(A/D)	割合(B/E)	割合(C/F)	外国語のみで卒業できるコースの在籍者数(G)	うち学部(H)	うち大学院(I)	全学生数(J)	うち学部(K)	うち大学院(L)	割合(G/J)	割合(H/K)	割合(I/L)
A01-北海道大学	41	0	41	130	31	99	31.5%	0.0%	41.4%	303	0	303	17,939	11,807	6,132	1.7%	0.0%	4.9%
A02-東北大学	26	3	23	57	13	44	45.6%	23.1%	52.3%	359	71	288	18,460	11,424	7,036	1.9%	0.6%	4.1%
A03-筑波大学	43	5	38	204	35	169	21.1%	14.3%	22.5%	519	148	371	17,359	9,795	7,564	3.0%	1.5%	4.9%
A04-東京大学	44	3	41	443	120	323	9.9%	2.5%	12.7%	919	78	841	28,144	14,136	14,008	3.3%	0.6%	6.0%
A05-東京医科歯科大学	7	0	7	34	6	28	20.6%	0.0%	25.0%	83	0	83	3,244	1,500	1,744	2.6%	0.0%	4.8%
A06-東京工業大学	83	0	83	128	28	100	64.8%	0.0%	83.0%	4,245	0	4,245	10,110	4,771	5,339	42.0%	0.0%	79.5%
A07-名古屋大学	39	11	28	207	35	172	18.8%	31.4%	16.3%	598	177	421	16,270	10,095	6,175	3.7%	1.8%	6.8%
A08-京都大学	27	1	26	79	13	66	34.2%	7.7%	39.4%	471	69	402	23,391	13,840	9,551	2.0%	0.5%	4.2%
A09-大阪大学	16	2	14	294	90	204	5.4%	2.2%	6.9%	307	99	208	24,514	16,021	8,493	1.3%	0.6%	2.4%
A10-広島大学	34	0	34	145	66	79	23.4%	0.0%	43.0%	1,373	0	1,373	15,637	11,122	4,515	8.8%	0.0%	30.4%
A11-九州大学	63	5	58	195	31	164	32.3%	16.1%	35.4%	618	79	539	19,090	11,970	7,120	3.2%	0.7%	7.6%
A12-慶應義塾大学	12	1	11	121	41	80	9.9%	2.4%	13.8%	347	62	285	34,310	29,236	5,074	1.0%	0.2%	5.6%
A13-早稲田大学	50	19	31	152	71	81	32.9%	26.8%	38.3%	2,938	1,380	1,558	53,407	43,896	9,511	5.5%	3.1%	16.4%
B01-千葉大学	18	0	18	118	41	77	15.3%	0.0%	23.4%	214	0	214	14,793	11,148	3,645	1.4%	0.0%	5.9%
B02-東京外国語大学	1	0	1	18	6	12	5.6%	0.0%	8.3%	19	0	19	4,647	4,098	549	0.4%	0.0%	3.5%
B03-東京藝術大学	0	0	0	90	34	56	0.0%	0.0%	0.0%	0	0	0	3,394	2,113	1,281	0.0%	0.0%	0.0%
B04-長岡技術科学大学	16	0	16	16	0	16	100.0%	0.0%	100.0%	66	0	66	2,612	1,492	1,120	2.5%	0.0%	5.9%
B05-金沢大学	23	0	23	99	49	50	23.2%	0.0%	46.0%	78	0	78	10,506	8,069	2,437	0.7%	0.0%	3.2%
B06-豊橋技術科学大学	2	0	2	5	1	4	40.0%	0.0%	50.0%	44	0	44	2,244	1,217	1,027	2.0%	0.0%	4.3%
B07-京都工芸繊維大学	18	0	18	50	10	40	36.0%	0.0%	45.0%	26	0	26	4,079	2,809	1,270	0.6%	0.0%	2.0%
B08-奈良先端科学技術大学院大学	6	-	6	8	-	8	75.0%	-	75.0%	631	-	631	1,161	-	1,161	54.3%	-	54.3%
B09-岡山大学	17	0	17	78	15	63	21.8%	0.0%	27.0%	133	0	133	13,465	10,383	3,082	1.0%	0.0%	4.3%
B10-熊本大学	41	0	41	150	44	106	27.3%	0.0%	38.7%	181	0	181	10,399	8,211	2,188	1.7%	0.0%	8.3%
B11-国際教養大学	3	1	2	4	1	3	75.0%	100.0%	66.7%	937	898	39	1,139	1,087	52	82.3%	82.6%	75.0%
B12-会津大学	2	0	2	3	1	2	66.7%	0.0%	100.0%	154	0	154	1,224	1,070	154	12.6%	0.0%	100.0%
B13-国際基督教大学	0	0	0	6	1	5	0.0%	0.0%	0.0%	0	0	0	2,848	2,682	166	0.0%	0.0%	0.0%
B14-芝浦工業大学	8	0	8	34	17	17	23.5%	0.0%	47.1%	46	0	46	8,409	7,414	995	0.5%	0.0%	4.6%
B15-上智大学	7	3	4	59	31	28	11.9%	9.7%	14.3%	1,298	1,111	187	14,355	12,957	1,398	9.0%	8.6%	13.4%
B16-東洋大学	4	0	4	124	59	65	3.2%	0.0%	6.2%	98	0	98	29,897	29,069	828	0.3%	0.0%	11.8%
B17-法政大学	2	1	1	99	39	60	2.0%	2.6%	1.7%	293	293	0	29,143	27,148	1,995	1.0%	1.1%	0.0%
B18-明治大学	6	1	5	107	40	67	5.6%	2.5%	7.5%	207	62	145	33,101	30,663	2,438	0.6%	0.2%	5.9%
B19-立教大学	1	0	1	56	27	29	1.8%	0.0%	3.4%	17	0	17	21,130	19,754	1,376	0.1%	0.0%	1.2%
B20-創価大学	3	2	1	35	10	25	8.6%	20.0%	4.0%	639	626	13	8,125	7,734	391	7.9%	8.1%	3.3%
B21-国際大学	13	-	13	13	-	13	100.0%	-	100.0%	334	-	334	334	-	334	100.0%	-	100.0%
B22-立命館大学	21	2	19	91	32	59	23.1%	6.3%	32.2%	437	278	159	36,128	33,309	2,819	1.2%	0.8%	5.6%
B23-関西学院大学	6	1	5	55	11	44	10.9%	9.1%	11.4%	95	47	48	24,709	23,576	1,133	0.4%	0.2%	4.2%
B24-立命館アジア太平洋大学	6	2	4	6	2	4	100.0%	100.0%	100.0%	5,881	5,698	183	5,881	5,698	183	100.0%	100.0%	100.0%
合計	709	63	646	3,513	1,051	2,462	20.2%	6.0%	26.2%	24,908	11,176	13,732	565,598	441,314	124,284	4.4%	2.5%	11.0%

大学名	⑧外国語のみで卒業できるコースの数等																	
	平成28年度(H28.5.1)																	
	目標																	
	外国語のみで卒業できるコースの設置数(A)	うち学部(B)	うち大学院(C)	全学位コースの設置数(D)	うち学部(E)	うち大学院(F)	割合(A/D)	割合(B/E)	割合(C/F)	外国語のみで卒業できるコースの在籍者数(G)	うち学部(H)	うち大学院(I)	全学生数(J)	うち学部(K)	うち大学院(L)	割合(G/J)	割合(H/K)	割合(I/L)
A01-北海道大学	53	5	48	131	31	100	40.5%	16.1%	48.0%	536	40	496	18,043	11,680	6,363	3.0%	0.3%	7.8%
A02-東北大学	26	3	23	57	13	44	45.6%	23.1%	52.3%	370	100	270	18,290	11,253	7,037	2.0%	0.9%	3.8%
A03-筑波大学	47	7	40	210	43	167	22.4%	16.3%	24.0%	500	100	400	17,081	10,119	6,962	2.9%	1.0%	5.7%
A04-東京大学	50	4	46	457	121	336	10.9%	3.3%	13.7%	1,150	200	950	28,550	14,260	14,290	4.0%	1.4%	6.6%
A05-東京医科歯科大学	6	0	6	23	6	17	26.1%	0.0%	35.3%	79	0	79	2,998	1,497	1,501	2.6%	0.0%	5.3%
A06-東京工業大学	47	1	46	69	17	52	68.1%	5.9%	88.5%	4,775	40	4,735	10,200	4,850	5,350	46.8%	0.8%	88.5%
A07-名古屋大学	40	12	28	207	36	171	19.3%	33.3%	16.4%	580	180	400	16,403	10,119	6,284	3.5%	1.8%	6.4%
A08-京都大学	30	1	29	82	13	69	36.6%	7.7%	42.0%	450	46	404	23,493	13,836	9,657	1.9%	0.3%	4.2%
A09-大阪大学	17	2	15	294	90	204	5.8%	2.2%	7.4%	496	140	356	23,000	15,500	7,500	2.2%	0.9%	4.7%
A10-広島大学	49	0	49	160	53	107	30.6%	0.0%	45.8%	1,631	0	1,631	15,515	11,276	4,239	10.5%	0.0%	38.5%
A11-九州大学	64	6	58	196	32	164	32.7%	18.8%	35.4%	600	100	500	19,174	11,923	7,251	3.1%	0.8%	6.9%
A12-慶應義塾大学	16	3	13	130	44	86	12.3%	6.8%	15.1%	350	60	290	34,321	29,371	4,950	1.0%	0.2%	5.9%
A13-早稲田大学	51	19	32	153	71	82	33.3%	26.8%	39.0%	2,884	1,350	1,534	51,477	41,524	9,953	5.6%	3.3%	15.4%
B01-千葉大学	20	5	15	130	55	75	15.4%	9.1%	20.0%	100	50	50	15,000	11,800	3,200	0.7%	0.4%	1.6%
B02-東京外国語大学	4	2	2	17	8	9	23.5%	25.0%	22.2%	38	10	28	4,597	4,032	565	0.8%	0.2%	5.0%
B03-東京藝術大学	6	0	6	96	34	62	6.3%	0.0%	9.7%	30	0	30	3,397	2,097	1,300	0.9%	0.0%	2.3%
B04-長岡技術科学大学	13	0	13	13	0	13	100.0%	0.0%	100.0%	63	0	63	2,608	1,348	1,260	2.4%	0.0%	5.0%
B05-金沢大学	37	12	25	99	49	50	37.4%	24.5%	50.0%	300	150	150	10,630	8,126	2,504	2.8%	1.8%	6.0%
B06-豊橋技術科学大学	2	0	2	5	1	4	40.0%	0.0%	50.0%	55	0	55	2,244	1,217	1,027	2.5%	0.0%	5.4%
B07-京都工芸繊維大学	22	0	22	54	10	44	40.7%	0.0%	50.0%	40	0	40	4,000	2,740	1,260	1.0%	0.0%	3.2%
B08-奈良先端科学技術大学院大学	8	-	8	10	-	10	80.0%	-	80.0%	620	-	620	1,099	-	1,099	56.4%	-	56.4%
B09-岡山大学	17	0	17	74	15	59	23.0%	0.0%	28.8%	150	0	150	13,700	10,500	3,200	1.1%	0.0%	4.7%
B10-熊本大学	48	7	41	155	45	110	31.0%	15.6%	37.3%	320	120	200	10,000	8,000	2,000	3.2%	1.5%	10.0%
B11-国際教養大学	3	1	2	4	1	3	75.0%	100.0%	66.7%	902	873	29	1,070	1,010	60	84.3%	86.4%	48.3%
B12-会津大学	3	1	2	3	1	2	100.0%	100.0%	100.0%	200	20	180	1,280	1,100	180	15.6%	1.8%	100.0%
B13-国際基督教大学	0	0	0	6	1	5	0.0%	0.0%	0.0%	0	0	0	2,940	2,774	166	0.0%	0.0%	0.0%
B14-芝浦工業大学	11	1	10	37	18	19	29.7%	5.6%	52.6%	430	30	400	8,900	7,600	1,300	4.8%	0.4%	30.8%
B15-上智大学	7	3	4	59	31	28	11.9%	9.7%	14.3%	1,368	1,171	197	14,085	12,730	1,355	9.7%	9.2%	14.5%
B16-東洋大学	5	1	4	110	48	62	4.5%	2.1%	6.5%	940	850	90	29,025	28,200	825	3.2%	3.0%	10.9%
B17-法政大学	6	3	3	102	41	61	5.9%	7.3%	4.9%	412	352	60	29,000	27,000	2,000	1.4%	1.3%	3.0%
B18-明治大学	6	1	5	105	39	66	5.7%	2.6%	7.6%	130	30	100	32,000	29,500	2,500	0.4%	0.1%	4.0%
B19-立教大学	8	3	5	63	30	33	12.7%	10.0%	15.2%	240	190	50	21,400	19,800	1,600	1.1%	1.0%	3.1%
B20-創価大学	3	2	1	35	10	25	8.6%	20.0%	4.0%	737	720	17	8,216	7,706	510	9.0%	9.3%	3.3%
B21-国際大学	16	-	16	16	-	16	100.0%	-	100.0%	420	-	420	420	-	420	100.0%	-	100.0%
B22-立命館大学	22	2	20	88	31	57	25.0%	6.5%	35.1%	420	260	160	36,372	32,815	3,557	1.2%	0.8%	4.5%
B23-関西学院大学	5	1	4	51	11	40	9.8%	9.1%	10.0%	92	45	47	24,052	22,380	1,672	0.4%	0.2%	2.8%
B24-立命館アジア太平洋大学	6	2	4	6	2	4	100.0%	100.0%	100.0%	5,580	5,399	181	5,580	5,399	181	100.0%	100.0%	100.0%
合計	774	110	664	3,507	1,051	2,456	22.1%	10.5%	27.0%	27,988	12,626	15,362	560,160	435,082	125,078	5.0%	2.9%	12.3%

大学名	⑧外国語のみで卒業できるコースの数等																	
	平成28年度(H28.5.1)																	
	実績																	
	外国語のみで卒業できるコースの設置数(A)	うち学部(B)	うち大学院(C)	全学位コースの設置数(D)	うち学部(E)	うち大学院(F)	割合(A/D)	割合(B/E)	割合(C/F)	外国語のみで卒業できるコースの在籍者数(G)	うち学部(H)	うち大学院(I)	全学生数(J)	うち学部(K)	うち大学院(L)	割合(G/J)	割合(H/K)	割合(I/L)
A01-北海道大学	41	0	41	127	31	96	32.3%	0.0%	42.7%	370	0	370	18,171	11,824	6,347	2.0%	0.0%	5.8%
A02-東北大学	26	3	23	58	13	45	44.8%	23.1%	51.1%	476	79	397	18,556	11,352	7,204	2.6%	0.7%	5.5%
A03-筑波大学	49	5	44	210	35	175	23.3%	14.3%	25.1%	580	167	413	17,498	10,128	7,370	3.3%	1.6%	5.6%
A04-東京大学	44	3	41	438	120	318	10.0%	2.5%	12.9%	994	129	865	28,253	14,159	14,094	3.5%	0.9%	6.1%
A05-東京医科歯科大学	9	0	9	34	6	28	26.5%	0.0%	32.1%	163	0	163	3,226	1,500	1,726	5.1%	0.0%	9.4%
A06-東京工業大学	42	1	41	67	17	50	62.7%	5.9%	82.0%	4,729	14	4,715	10,063	4,833	5,230	47.0%	0.3%	90.2%
A07-名古屋大学	44	11	33	213	35	178	20.7%	31.4%	18.5%	649	198	451	16,226	10,051	6,175	4.0%	2.0%	7.3%
A08-京都大学	32	1	31	84	13	71	38.1%	7.7%	43.7%	514	81	433	23,492	13,817	9,675	2.2%	0.6%	4.5%
A09-大阪大学	17	2	15	294	90	204	5.8%	2.2%	7.4%	338	104	234	24,476	16,016	8,460	1.4%	0.6%	2.8%
A10-広島大学	57	0	57	130	53	77	43.8%	0.0%	74.0%	2,969	0	2,969	15,617	11,055	4,562	19.0%	0.0%	65.1%
A11-九州大学	64	5	59	196	31	165	32.7%	16.1%	35.8%	662	83	579	18,973	11,871	7,102	3.5%	0.7%	8.2%
A12-慶應義塾大学	12	1	11	120	41	79	10.0%	2.4%	13.9%	436	98	338	34,240	29,220	5,020	1.3%	0.3%	6.7%
A13-早稲田大学	52	19	33	154	71	83	33.8%	26.8%	39.8%	3,063	1,500	1,563	52,604	43,416	9,188	5.8%	3.5%	17.0%
B01-千葉大学	33	0	33	116	41	75	28.4%	0.0%	44.0%	774	0	774	14,591	10,802	3,789	5.3%	0.0%	20.4%
B02-東京外国語大学	2	0	2	23	6	17	8.7%	0.0%	11.8%	19	0	19	4,721	4,163	558	0.4%	0.0%	3.4%
B03-東京藝術大学	4	0	4	123	34	89	3.3%	0.0%	4.5%	30	0	30	3,447	2,058	1,389	0.9%	0.0%	2.2%
B04-長岡技術科学大学	16	0	16	16	0	16	100.0%	0.0%	100.0%	83	0	83	2,735	1,579	1,156	3.0%	0.0%	7.2%
B05-金沢大学	37	6	31	96	49	47	38.5%	12.2%	66.0%	99	0	99	10,488	8,055	2,433	0.9%	0.0%	4.1%
B06-豊橋技術科学大学	2	0	2	5	1	4	40.0%	0.0%	50.0%	47	0	47	2,215	1,237	978	2.1%	0.0%	4.8%
B07-京都工芸繊維大学	22	0	22	53	9	44	41.5%	0.0%	50.0%	31	0	31	4,077	2,765	1,312	0.8%	0.0%	2.4%
B08-奈良先端科学技術大学院大学	6	-	6	8	-	8	75.0%	-	75.0%	634	-	634	1,180	-	1,180	53.7%	-	53.7%
B09-岡山大学	19	0	19	80	15	65	23.8%	0.0%	29.2%	149	0	149	13,432	10,338	3,094	1.1%	0.0%	4.8%
B10-熊本大学	41	0	41	150	44	106	27.3%	0.0%	38.7%	206	0	206	10,334	8,143	2,191	2.0%	0.0%	9.4%
B11-国際教養大学	3	1	2	4	1	3	75.0%	100.0%	66.7%	921	884	37	1,106	1,061	45	83.3%	83.3%	82.2%
B12-会津大学	2	0	2	3	1	2	66.7%	0.0%	100.0%	180	0	180	1,216	1,036	180	14.8%	0.0%	100.0%
B13-国際基督教大学	0	0	0	6	1	5	0.0%	0.0%	0.0%	0	0	0	2,976	2,813	163	0.0%	0.0%	0.0%
B14-芝浦工業大学	8	0	8	34	17	17	23.5%	0.0%	47.1%	965	0	965	8,474	7,466	1,008	11.4%	0.0%	95.7%
B15-上智大学	7	3	4	59	31	28	11.9%	9.7%	14.3%	1,386	1,154	232	14,680	13,198	1,482	9.4%	8.7%	15.7%
B16-東洋大学	7	1	6	119	53	66	5.9%	1.9%	9.1%	1,060	867	193	30,561	29,690	871	3.5%	2.9%	22.2%
B17-法政大学	5	3	2	102	41	61	4.9%	7.3%	3.3%	360	357	3	30,589	28,611	1,978	1.2%	1.2%	0.2%
B18-明治大学	6	1	5	107	40	67	5.6%	2.5%	7.5%	210	61	149	33,521	31,117	2,404	0.6%	0.2%	6.2%
B19-立教大学	5	1	4	61	28	33	8.2%	3.6%	12.1%	43	14	29	21,025	19,703	1,322	0.2%	0.1%	2.2%
B20-創価大学	6	2	4	35	10	25	17.1%	20.0%	16.0%	1,019	931	88	7,915	7,502	413	12.9%	12.4%	21.3%
B21-国際大学	16	-	16	16	-	16	100.0%	-	100.0%	368	-	368	368	-	368	100.0%	-	100.0%
B22-立命館大学	21	2	19	91	32	59	23.1%	6.3%	32.2%	537	309	228	36,504	33,555	2,949	1.5%	0.9%	7.7%
B23-関西学院大学	6	1	5	55	11	44	10.9%	9.1%	11.4%	107	44	63	25,079	23,942	1,137	0.4%	0.2%	5.5%
B24-立命館アジア太平洋大学	6	2	4	6	2	4	100.0%	100.0%	100.0%	5,948	5,755	193	5,948	5,755	193	100.0%	100.0%	100.0%
合計	769	74	695	3,493	1,023	2,470	22.0%	7.2%	28.1%	31,119	12,829	18,290	568,577	443,831	124,746	5.5%	2.9%	14.7%

大学名	⑧外国語のみで卒業できるコースの数等																	
	平成29年度(H29.5.1)																	
	実績																	
	外国語のみで卒業できるコースの設置数(A)	うち学部(B)	うち大学院(C)	全学位コースの設置数(D)	うち学部(E)	うち大学院(F)	割合(A/D)	割合(B/E)	割合(C/F)	外国語のみで卒業できるコースの在籍者数(G)	うち学部(H)	うち大学院(I)	全学生数(J)	うち学部(K)	うち大学院(L)	割合(G/J)	割合(H/K)	割合(I/L)
A01-北海道大学	49	0	49	132	31	101	37.1%	0.0%	48.5%	532	0	532	18,362	11,935	6,427	2.9%	0.0%	8.3%
A02-東北大学	26	3	23	58	13	45	44.8%	23.1%	51.1%	537	89	448	18,621	11,270	7,351	2.9%	0.8%	6.1%
A03-筑波大学	49	5	44	214	37	177	22.9%	13.5%	24.9%	687	197	490	17,560	10,141	7,419	3.9%	1.9%	6.6%
A04-東京大学	43	3	40	439	121	318	9.8%	2.5%	12.6%	1,152	142	1,010	28,446	14,214	14,232	4.0%	1.0%	7.1%
A05-東京医科歯科大学	10	0	10	35	6	29	28.6%	0.0%	34.5%	110	0	110	3,229	1,504	1,725	3.4%	0.0%	6.4%
A06-東京工業大学	44	1	43	67	17	50	65.7%	5.9%	86.0%	4,784	27	4,757	10,243	4,895	5,348	46.7%	0.6%	88.9%
A07-名古屋大学	49	11	38	205	38	167	23.9%	28.9%	22.8%	735	202	533	16,175	9,990	6,185	4.5%	2.0%	8.6%
A08-京都大学	40	1	39	92	13	79	43.5%	7.7%	49.4%	718	70	648	23,272	13,647	9,625	3.1%	0.5%	6.7%
A09-大阪大学	38	2	36	294	90	204	12.9%	2.2%	17.6%	366	99	267	24,372	15,916	8,456	1.5%	0.6%	3.2%
A10-広島大学	62	0	62	130	53	77	47.7%	0.0%	80.5%	3,670	0	3,670	15,788	11,019	4,769	23.2%	0.0%	77.0%
A11-九州大学	64	5	59	197	31	166	32.5%	16.1%	35.5%	779	98	681	19,036	11,869	7,167	4.1%	0.8%	9.5%
A12-慶應義塾大学	29	3	26	131	44	87	22.1%	6.8%	29.9%	613	231	382	34,292	29,146	5,146	1.8%	0.8%	7.4%
A13-早稲田大学	54	20	34	154	71	83	35.1%	28.2%	41.0%	3,263	1,603	1,660	51,732	42,488	9,244	6.3%	3.8%	18.0%
B01-千葉大学	47	0	47	155	38	117	30.3%	0.0%	40.2%	784	0	784	14,533	10,772	3,761	5.4%	0.0%	20.8%
B02-東京外国語大学	2	0	2	23	6	17	8.7%	0.0%	11.8%	17	0	17	4,690	4,114	576	0.4%	0.0%	3.0%
B03-東京藝術大学	4	0	4	118	34	84	3.4%	0.0%	4.8%	61	0	61	3,492	2,127	1,365	1.7%	0.0%	4.5%
B04-長岡技術科学大学	13	0	13	13	0	13	100.0%	0.0%	100.0%	97	0	97	2,661	1,517	1,144	3.6%	0.0%	8.5%
B05-金沢大学	41	6	35	96	49	47	42.7%	12.2%	74.5%	195	24	171	10,427	7,990	2,437	1.9%	0.3%	7.0%
B06-豊橋技術科学大学	2	0	2	5	1	4	40.0%	0.0%	50.0%	49	0	49	2,143	1,200	943	2.3%	0.0%	5.2%
B07-京都工芸繊維大学	22	0	22	54	9	45	40.7%	0.0%	48.9%	35	0	35	4,032	2,719	1,313	0.9%	0.0%	2.7%
B08-奈良先端科学技術大学院大学	6	-	6	8	-	8	75.0%	-	75.0%	637	-	637	1,139	-	1,139	55.9%	-	55.9%
B09-岡山大学	19	0	19	80	15	65	23.8%	0.0%	29.2%	212	0	212	13,499	10,409	3,090	1.6%	0.0%	6.9%
B10-熊本大学	44	0	44	151	44	107	29.1%	0.0%	41.1%	226	0	226	10,257	8,112	2,145	2.2%	0.0%	10.5%
B11-国際教養大学	3	1	2	4	1	3	75.0%	100.0%	66.7%	896	869	27	1,085	1,049	36	82.6%	82.8%	75.0%
B12-会津大学	3	1	2	3	1	2	100.0%	100.0%	100.0%	206	11	195	1,243	1,048	195	16.6%	1.0%	100.0%
B13-国際基督教大学	0	0	0	6	1	5	0.0%	0.0%	0.0%	0	0	0	3,027	2,858	169	0.0%	0.0%	0.0%
B14-芝浦工業大学	9	0	9	34	16	18	26.5%	0.0%	50.0%	1,070	0	1,070	8,837	7,708	1,129	12.1%	0.0%	94.8%
B15-上智大学	7	3	4	59	31	28	11.9%	9.7%	14.3%	1,407	1,167	240	14,671	13,150	1,521	9.6%	8.9%	15.8%
B16-東洋大学	11	4	7	126	59	67	8.7%	6.8%	10.4%	1,176	994	182	31,676	30,769	907	3.7%	3.2%	20.1%
B17-法政大学	5	3	2	105	41	64	4.8%	7.3%	3.1%	432	411	21	31,506	29,552	1,954	1.4%	1.4%	1.1%
B18-明治大学	7	1	6	114	40	74	6.1%	2.5%	8.1%	223	78	145	33,629	31,103	2,526	0.7%	0.3%	5.7%
B19-立教大学	6	2	4	62	29	33	9.7%	6.9%	12.1%	100	63	37	21,110	19,809	1,301	0.5%	0.3%	2.8%
B20-創価大学	7	2	5	35	10	25	20.0%	20.0%	20.0%	1,437	1,245	192	7,872	7,447	425	18.3%	16.7%	45.2%
B21-国際大学	16	-	16	16	-	16	100.0%	-	100.0%	362	-	362	362	-	362	100.0%	-	100.0%
B22-立命館大学	22	3	19	92	32	60	23.9%	9.4%	31.7%	647	377	270	37,019	33,625	3,394	1.7%	1.1%	8.0%
B23-関西学院大学	14	1	13	55	11	44	25.5%	9.1%	29.5%	130	49	81	25,769	24,642	1,127	0.5%	0.2%	7.2%
B24-立命館アジア太平洋大学	6	2	4	6	2	4	100.0%	100.0%	100.0%	5,887	5,711	176	5,887	5,711	176	100.0%	100.0%	100.0%
合計	873	83	790	3,568	1,035	2,533	24.5%	8.0%	31.2%	34,232	13,757	20,475	571,694	445,465	126,229	6.0%	3.1%	16.2%

大学名	⑧外国語のみで卒業できるコースの数等																	
	平成30年度(H30.5.1)																	
	実績																	
	外国語のみで卒業できるコースの設置数(A)	うち学部(B)	うち大学院(C)	全学位コースの設置数(D)	うち学部(E)	うち大学院(F)	割合(A/D)	割合(B/E)	割合(C/F)	外国語のみで卒業できるコースの在籍者数(G)	うち学部(H)	うち大学院(I)	全学生数(J)	うち学部(K)	うち大学院(L)	割合(G/J)	割合(H/K)	割合(I/L)
A01-北海道大学	70	3	67	136	31	105	51.5%	9.7%	63.8%	586	7	579	18,607	11,933	6,674	3.1%	0.1%	8.7%
A02-東北大学	27	3	24	56	13	43	48.2%	23.1%	55.8%	535	92	443	18,448	11,084	7,364	2.9%	0.8%	6.0%
A03-筑波大学	63	6	57	213	37	176	29.6%	16.2%	32.4%	800	208	592	17,483	10,238	7,245	4.6%	2.0%	8.2%
A04-東京大学	46	3	43	446	122	324	10.3%	2.5%	13.3%	1,253	132	1,121	28,409	14,071	14,338	4.4%	0.9%	7.8%
A05-東京医科歯科大学	8	0	8	37	6	31	21.6%	0.0%	25.8%	144	0	144	3,235	1,500	1,735	4.5%	0.0%	8.3%
A06-東京工業大学	45	1	44	67	17	50	67.2%	5.9%	88.0%	4,591	41	4,550	10,600	4,962	5,638	43.3%	0.8%	80.7%
A07-名古屋大学	48	11	37	204	38	166	23.5%	28.9%	22.3%	755	200	555	16,215	9,996	6,219	4.7%	2.0%	8.9%
A08-京都大学	43	1	42	95	13	82	45.3%	7.7%	51.2%	760	79	681	23,515	13,697	9,818	3.2%	0.6%	6.9%
A09-大阪大学	38	2	36	294	90	204	12.9%	2.2%	17.6%	437	98	339	24,289	15,742	8,547	1.8%	0.6%	4.0%
A10-広島大学	70	1	69	135	58	77	51.9%	1.7%	89.6%	3,781	44	3,737	15,888	11,020	4,868	23.8%	0.4%	76.8%
A11-九州大学	71	5	66	205	34	171	34.6%	14.7%	38.6%	761	86	675	18,962	11,782	7,180	4.0%	0.7%	9.4%
A12-慶應義塾大学	30	3	27	144	44	100	20.8%	6.8%	27.0%	776	389	387	34,401	29,198	5,203	2.3%	1.3%	7.4%
A13-早稲田大学	48	13	35	154	71	83	31.2%	18.3%	42.2%	3,177	1,476	1,701	51,099	41,864	9,235	6.2%	3.5%	18.4%
B01-千葉大学	47	0	47	155	38	117	30.3%	0.0%	40.2%	827	0	827	14,656	10,778	3,878	5.6%	0.0%	21.3%
B02-東京外国語大学	1	0	1	20	6	14	5.0%	0.0%	7.1%	20	0	20	4,728	4,196	532	0.4%	0.0%	3.8%
B03-東京藝術大学	8	0	8	122	34	88	6.6%	0.0%	9.1%	81	0	81	3,478	2,090	1,388	2.3%	0.0%	5.8%
B04-長岡技術科学大学	12	0	12	12	0	12	100.0%	0.0%	100.0%	108	0	108	2,376	1,172	1,204	4.5%	0.0%	9.0%
B05-金沢大学	50	13	37	99	50	49	50.5%	26.0%	75.5%	247	56	191	10,442	8,001	2,441	2.4%	0.7%	7.8%
B06-豊橋技術科学大学	2	0	2	5	1	4	40.0%	0.0%	50.0%	68	0	68	2,094	1,166	928	3.2%	0.0%	7.3%
B07-京都工芸繊維大学	22	0	22	49	6	43	44.9%	0.0%	51.2%	46	0	46	4,038	2,718	1,320	1.1%	0.0%	3.5%
B08-奈良先端科学技術大学院大学	14	0	14	14	0	14	100.0%	-	100.0%	1,138	0	1,138	1,138	0	1,138	100.0%	-	100.0%
B09-岡山大学	20	1	19	83	16	67	24.1%	6.3%	28.4%	295	62	233	13,485	10,399	3,086	2.2%	0.6%	7.6%
B10-熊本大学	47	0	47	152	49	103	30.9%	0.0%	45.6%	895	0	895	10,222	8,016	2,206	8.8%	0.0%	40.6%
B11-国際教養大学	3	1	2	4	1	3	75.0%	100.0%	66.7%	914	884	30	1,088	1,046	42	84.0%	84.5%	71.4%
B12-会津大学	3	1	2	3	1	2	100.0%	100.0%	100.0%	205	27	178	1,233	1,055	178	16.6%	2.6%	100.0%
B13-国際基督教大学	0	0	0	6	1	5	0.0%	0.0%	0.0%	0	0	0	3,212	3,034	178	0.0%	0.0%	0.0%
B14-芝浦工業大学	9	0	9	33	16	17	27.3%	0.0%	52.9%	1,109	0	1,109	9,000	7,832	1,168	12.3%	0.0%	94.9%
B15-上智大学	7	3	4	60	31	29	11.7%	9.7%	13.8%	1,482	1,216	266	14,723	13,189	1,534	10.1%	9.2%	17.3%
B16-東洋大学	17	4	13	133	56	77	12.8%	7.1%	16.9%	2,149	1,920	229	32,025	31,166	859	6.7%	6.2%	26.7%
B17-法政大学	6	4	2	107	42	65	5.6%	9.5%	3.1%	486	460	26	30,966	29,034	1,932	1.6%	1.6%	1.3%
B18-明治大学	7	1	6	114	41	73	6.1%	2.4%	8.2%	254	111	143	33,561	30,986	2,575	0.8%	0.4%	5.6%
B19-立教大学	7	2	5	63	29	34	11.1%	6.9%	14.7%	163	105	58	20,996	19,697	1,299	0.8%	0.5%	4.5%
B20-創価大学	11	5	6	35	10	25	31.4%	50.0%	24.0%	2,382	2,188	194	7,712	7,296	416	30.9%	30.0%	46.6%
B21-国際大学	16	0	16	16	0	16	100.0%	-	100.0%	362	0	362	362	0	362	100.0%	-	100.0%
B22-立命館大学	23	4	19	89	29	60	25.8%	13.8%	31.7%	765	460	305	36,717	33,112	3,605	2.1%	1.4%	8.5%
B23-関西学院大学	14	1	13	55	11	44	25.5%	9.1%	29.5%	115	50	65	25,979	24,856	1,123	0.4%	0.2%	5.8%
B24-立命館アジア太平洋大学	6	2	4	6	2	4	100.0%	100.0%	100.0%	5,963	5,773	190	5,963	5,773	190	100.0%	100.0%	100.0%
合計	959	94	865	3,621	1,044	2,577	26.5%	9.0%	33.6%	38,430	16,164	22,266	571,345	443,699	127,646	6.7%	3.6%	17.4%

大学名	⑧外国語のみで卒業できるコースの数等																	
	令和元年度(R1.5.1)																	
	目標																	
	外国語のみで卒業できるコースの設置数(A)	うち学部(B)	うち大学院(C)	全学位コースの設置数(D)	うち学部(E)	うち大学院(F)	割合(A/D)	割合(B/E)	割合(C/F)	外国語のみで卒業できるコースの在籍者数(G)	うち学部(H)	うち大学院(I)	全学生数(J)	うち学部(K)	うち大学院(L)	割合(G/J)	割合(H/K)	割合(I/L)
A01-北海道大学	65	8	57	131	31	100	49.6%	25.8%	57.0%	728	160	568	18,043	11,680	6,363	4.0%	1.4%	8.9%
A02-東北大学	26	3	23	56	13	43	46.4%	23.1%	53.5%	550	100	450	18,290	11,253	7,037	3.0%	0.9%	6.4%
A03-筑波大学	56	9	47	220	45	175	25.5%	20.0%	26.9%	735	145	590	17,081	10,119	6,962	4.3%	1.4%	8.5%
A04-東京大学	65	6	59	472	123	349	13.8%	4.9%	16.9%	1,500	300	1,200	29,000	14,350	14,650	5.2%	2.1%	8.2%
A05-東京医科歯科大学	7	0	7	21	6	15	33.3%	0.0%	46.7%	140	0	140	2,889	1,481	1,408	4.8%	0.0%	9.9%
A06-東京工業大学	53	1	52	69	17	52	76.8%	5.9%	100.0%	5,560	160	5,400	10,250	4,850	5,400	54.2%	3.3%	100.0%
A07-名古屋大学	44	14	30	211	38	173	20.9%	36.8%	17.3%	625	200	425	16,403	10,119	6,284	3.8%	2.0%	6.8%
A08-京都大学	45	1	44	110	13	97	40.9%	7.7%	45.4%	793	46	747	23,493	13,836	9,657	3.4%	0.3%	7.7%
A09-大阪大学	23	2	21	294	90	204	7.8%	2.2%	10.3%	639	140	499	23,000	15,500	7,500	2.8%	0.9%	6.7%
A10-広島大学	79	13	66	190	66	124	41.6%	19.7%	53.2%	2,653	240	2,413	15,515	11,276	4,239	17.1%	2.1%	56.9%
A11-九州大学	66	8	58	198	34	164	33.3%	23.5%	35.4%	830	200	630	19,174	11,923	7,251	4.3%	1.7%	8.7%
A12-慶應義塾大学	22	5	17	140	47	93	15.7%	10.6%	18.3%	450	80	370	34,521	29,521	5,000	1.3%	0.3%	7.4%
A13-早稲田大学	56	22	34	158	74	84	35.4%	29.7%	40.5%	3,174	1,508	1,666	50,053	39,590	10,463	6.3%	3.8%	15.9%
B01-千葉大学	30	10	20	140	60	80	21.4%	16.7%	25.0%	170	100	70	15,300	12,000	3,300	1.1%	0.8%	2.1%
B02-東京外国語大学	7	3	4	23	10	13	30.4%	30.0%	30.8%	191	115	76	4,624	4,059	565	4.1%	2.8%	13.5%
B03-東京藝術大学	8	2	6	98	36	62	8.2%	5.6%	9.7%	40	10	30	3,477	2,104	1,373	1.2%	0.5%	2.2%
B04-長岡技術科学大学	13	0	13	13	0	13	100.0%	0.0%	100.0%	63	0	63	2,608	1,295	1,313	2.4%	0.0%	4.8%
B05-金沢大学	73	24	49	99	49	50	73.7%	49.0%	98.0%	800	450	350	10,890	8,296	2,594	7.3%	5.4%	13.5%
B06-豊橋技術科学大学	2	0	2	5	1	4	40.0%	0.0%	50.0%	55	0	55	2,244	1,217	1,027	2.5%	0.0%	5.4%
B07-京都工芸繊維大学	22	0	22	54	10	44	40.7%	0.0%	50.0%	882	0	882	4,000	2,740	1,260	22.1%	0.0%	70.0%
B08-奈良先端科学技術大学院大学	14	-	14	14	-	14	100.0%	-	100.0%	1,099	-	1,099	1,099	-	1,099	100.0%	-	100.0%
B09-岡山大学	35	4	31	101	22	79	34.7%	18.2%	39.2%	370	120	250	14,000	10,600	3,400	2.6%	1.1%	7.4%
B10-熊本大学	66	10	56	160	50	110	41.3%	20.0%	50.9%	620	370	250	10,000	8,000	2,000	6.2%	4.6%	12.5%
B11-国際教養大学	3	1	2	4	1	3	75.0%	100.0%	66.7%	902	873	29	1,070	1,010	60	84.3%	86.4%	48.3%
B12-会津大学	3	1	2	3	1	2	100.0%	100.0%	100.0%	280	90	190	1,290	1,100	190	21.7%	8.2%	100.0%
B13-国際基督教大学	0	0	0	6	1	5	0.0%	0.0%	0.0%	0	0	0	2,945	2,779	166	0.0%	0.0%	0.0%
B14-芝浦工業大学	16	6	10	42	23	19	38.1%	26.1%	52.6%	1,150	150	1,000	9,200	7,680	1,520	12.5%	2.0%	65.8%
B15-上智大学	8	3	5	60	31	29	13.3%	9.7%	17.2%	1,540	1,297	243	14,535	13,116	1,419	10.6%	9.9%	17.1%
B16-東洋大学	15	4	11	115	51	64	13.0%	7.8%	17.2%	2,540	2,350	190	33,362	32,472	890	7.6%	7.2%	21.3%
B17-法政大学	7	4	3	103	42	61	6.8%	9.5%	4.9%	650	560	90	29,000	27,000	2,000	2.2%	2.1%	4.5%
B18-明治大学	7	1	6	114	40	74	6.1%	2.5%	8.1%	225	80	145	32,000	29,500	2,500	0.7%	0.3%	5.8%
B19-立教大学	18	5	13	73	32	41	24.7%	15.6%	31.7%	1,095	995	100	21,500	19,900	1,600	5.1%	5.0%	6.3%
B20-創価大学	10	7	3	37	10	27	27.0%	70.0%	11.1%	2,110	2,048	62	7,700	7,260	440	27.4%	28.2%	14.1%
B21-国際大学	16	-	16	16	-	16	100.0%	-	100.0%	445	-	445	445	-	445	100.0%	-	100.0%
B22-立命館大学	24	3	21	90	32	58	26.7%	9.4%	36.2%	600	430	170	36,372	32,815	3,557	1.6%	1.3%	4.8%
B23-関西学院大学	8	1	7	54	11	43	14.8%	9.1%	16.3%	105	50	55	24,542	22,870	1,672	0.4%	0.2%	3.3%
B24-立命館アジア太平洋大学	6	2	4	6	2	4	100.0%	100.0%	100.0%	5,488	5,302	186	5,488	5,302	186	100.0%	100.0%	100.0%
合計	1,018	183	835	3,700	1,112	2,588	27.5%	16.5%	32.3%	39,797	18,669	21,128	565,403	438,613	126,790	7.0%	4.3%	16.7%



大学名	⑧外国語のみで卒業できるコースの数等																	
	令和元年度(R1.5.1)																	
	実績																	
	外国語のみで卒業できるコースの設置数(A)	うち学部(B)	うち大学院(C)	全学位コースの設置数(D)	うち学部(E)	うち大学院(F)	割合(A/D)	割合(B/E)	割合(C/F)	外国語のみで卒業できるコースの在籍者数(G)	うち学部(H)	うち大学院(I)	全学生数(J)	うち学部(K)	うち大学院(L)	割合(G/J)	割合(H/K)	割合(I/L)
A01-北海道大学	67	3	64	121	35	86	55.4%	8.6%	74.4%	729	67	662	18,713	12,044	6,669	3.9%	0.6%	9.9%
A02-東北大学	51	3	48	77	13	64	66.2%	23.1%	75.0%	589	109	480	18,395	11,007	7,388	3.2%	1.0%	6.5%
A03-筑波大学	64	7	57	213	39	174	30.0%	17.9%	32.8%	780	185	595	17,267	10,138	7,129	4.5%	1.8%	8.3%
A04-東京大学	46	3	43	446	122	324	10.3%	2.5%	13.3%	1,205	146	1,059	28,485	14,104	14,381	4.2%	1.0%	7.4%
A05-東京医科歯科大学	14	0	14	42	6	36	33.3%	0.0%	38.9%	151	0	151	3,217	1,488	1,729	4.7%	0.0%	8.7%
A06-東京工業大学	47	1	46	67	17	50	70.1%	5.9%	92.0%	5,075	53	5,022	10,625	5,086	5,539	47.8%	1.0%	90.7%
A07-名古屋大学	52	11	41	208	38	170	25.0%	28.9%	24.1%	750	191	559	16,152	9,882	6,270	4.6%	1.9%	8.9%
A08-京都大学	48	1	47	102	13	89	47.1%	7.7%	52.8%	749	72	677	23,513	13,422	10,091	3.2%	0.5%	6.7%
A09-大阪大学	33	2	31	294	90	204	11.2%	2.2%	15.2%	495	92	403	24,414	15,841	8,573	2.0%	0.6%	4.7%
A10-広島大学	92	19	73	160	75	85	57.5%	25.3%	85.9%	4,137	88	4,049	15,884	10,976	4,908	26.0%	0.8%	82.5%
A11-九州大学	71	5	66	205	34	171	34.6%	14.7%	38.6%	849	92	757	18,953	11,745	7,208	4.5%	0.8%	10.5%
A12-慶應義塾大学	30	3	27	145	45	100	20.7%	6.7%	27.0%	899	503	396	34,312	29,156	5,156	2.6%	1.7%	7.7%
A13-早稲田大学	56	21	35	169	86	83	33.1%	24.4%	42.2%	3,604	1,858	1,746	49,692	40,172	9,520	7.3%	4.6%	18.3%
B01-千葉大学	47	0	47	155	38	117	30.3%	0.0%	40.2%	799	0	799	14,513	10,717	3,796	5.5%	0.0%	21.0%
B02-東京外国語大学	3	1	2	17	6	11	17.6%	16.7%	18.2%	107	82	25	4,788	4,205	583	2.2%	2.0%	4.3%
B03-東京藝術大学	8	0	8	122	34	88	6.6%	0.0%	9.1%	82	0	82	3,441	2,105	1,336	2.4%	0.0%	6.1%
B04-長岡技術科学大学	12	0	12	12	0	12	100.0%	0.0%	100.0%	108	0	108	2,329	1,142	1,187	4.6%	0.0%	9.1%
B05-金沢大学	53	13	40	95	46	49	55.8%	28.3%	81.6%	255	78	177	10,371	7,962	2,409	2.5%	1.0%	7.3%
B06-豊橋技術科学大学	2	0	2	5	1	4	40.0%	0.0%	50.0%	77	0	77	2,105	1,186	919	3.7%	0.0%	8.4%
B07-京都工芸繊維大学	24	0	24	51	6	45	47.1%	0.0%	53.3%	48	0	48	4,026	2,714	1,312	1.2%	0.0%	3.7%
B08-奈良先端科学技術大学院大学	14	0	14	14	0	14	100.0%	-	100.0%	1,131	0	1,131	1,131	0	1,131	100.0%	-	100.0%
B09-岡山大学	43	1	42	129	16	113	33.3%	6.3%	37.2%	354	116	238	13,353	10,290	3,063	2.7%	1.1%	7.8%
B10-熊本大学	47	0	47	151	50	101	31.1%	0.0%	46.5%	1,356	0	1,356	10,000	7,918	2,082	13.6%	0.0%	65.1%
B11-国際教養大学	3	1	2	4	1	3	75.0%	100.0%	66.7%	913	871	42	1,082	1,027	55	84.4%	84.8%	76.4%
B12-会津大学	3	1	2	3	1	2	100.0%	100.0%	100.0%	221	32	189	1,270	1,081	189	17.4%	3.0%	100.0%
B13-国際基督教大学	0	0	0	6	1	5	0.0%	0.0%	0.0%	0	0	0	3,265	3,068	197	0.0%	0.0%	0.0%
B14-芝浦工業大学	9	0	9	33	16	17	27.3%	0.0%	52.9%	1,053	0	1,053	9,241	8,131	1,110	11.4%	0.0%	94.9%
B15-上智大学	7	3	4	60	31	29	11.7%	9.7%	13.8%	1,551	1,258	293	14,620	13,117	1,503	10.6%	9.6%	19.5%
B16-東洋大学	19	4	15	136	55	81	14.0%	7.3%	18.5%	2,589	2,348	241	31,667	30,843	824	8.2%	7.6%	29.2%
B17-法政大学	6	4	2	108	43	65	5.6%	9.3%	3.1%	545	514	31	30,904	28,884	2,020	1.8%	1.8%	1.5%
B18-明治大学	7	1	6	114	41	73	6.1%	2.4%	8.2%	259	119	140	33,286	30,796	2,490	0.8%	0.4%	5.6%
B19-立教大学	7	2	5	63	29	34	11.1%	6.9%	14.7%	208	141	67	20,937	19,709	1,228	1.0%	0.7%	5.5%
B20-創価大学	11	5	6	36	10	26	30.6%	50.0%	23.1%	3,180	2,983	197	7,563	7,168	395	42.0%	41.6%	49.9%
B21-国際大学	18	-	18	18	-	18	100.0%	-	100.0%	338	-	338	338	-	338	100.0%	-	100.0%
B22-立命館大学	24	5	19	91	31	60	26.4%	16.1%	31.7%	822	479	343	36,982	32,854	4,128	2.2%	1.5%	8.3%
B23-関西学院大学	14	1	13	55	11	44	25.5%	9.1%	29.5%	112	46	66	25,927	24,694	1,233	0.4%	0.2%	5.4%
B24-立命館アジア太平洋大学	6	2	4	6	2	4	100.0%	100.0%	100.0%	5,830	5,616	214	5,830	5,616	214	100.0%	100.0%	100.0%
合計	1,058	123	935	3,733	1,082	2,651	28.3%	11.4%	35.3%	41,950	18,139	23,811	568,591	440,288	128,303	7.4%	4.1%	18.6%

大学名	⑧外国語のみで卒業できるコースの数等																	
	令和2年度(R2.5.1)																	
	実績																	
	外国語のみで卒業できるコースの設置数(A)	うち学部(B)	うち大学院(C)	全学位コースの設置数(D)	うち学部(E)	うち大学院(F)	割合(A/D)	割合(B/E)	割合(C/F)	外国語のみで卒業できるコースの在籍者数(G)	うち学部(H)	うち大学院(I)	全学生数(J)	うち学部(K)	うち大学院(L)	割合(G/J)	割合(H/K)	割合(I/L)
A01-北海道大学	66	3	63	117	35	82	56.4%	8.6%	76.8%	630	23	607	18,105	11,462	6,643	3.5%	0.2%	9.1%
A02-東北大学	51	3	48	77	13	64	66.2%	23.1%	75.0%	602	108	494	18,189	10,830	7,359	3.3%	1.0%	6.7%
A03-筑波大学	67	7	60	161	39	122	41.6%	17.9%	49.2%	767	168	599	17,143	10,005	7,138	4.5%	1.7%	8.4%
A04-東京大学	45	3	42	449	122	327	10.0%	2.5%	12.8%	1,229	160	1,069	28,577	14,102	14,475	4.3%	1.1%	7.4%
A05-東京医科歯科大学	17	0	17	36	6	30	47.2%	0.0%	56.7%	140	0	140	3,204	1,478	1,726	4.4%	0.0%	8.1%
A06-東京工業大学	47	1	46	67	17	50	70.1%	5.9%	92.0%	5,306	54	5,252	10,621	4,986	5,635	50.0%	1.1%	93.2%
A07-名古屋大学	54	11	43	210	38	172	25.7%	28.9%	25.0%	788	179	609	16,003	9,717	6,286	4.9%	1.8%	9.7%
A08-京都大学	51	1	50	105	13	92	48.6%	7.7%	54.3%	695	50	645	23,203	13,270	9,933	3.0%	0.4%	6.5%
A09-大阪大学	45	2	43	340	92	248	13.2%	2.2%	17.3%	537	96	441	24,252	15,579	8,673	2.2%	0.6%	5.1%
A10-広島大学	94	20	74	164	77	87	57.3%	26.0%	85.1%	3,241	134	3,107	15,660	10,924	4,736	20.7%	1.2%	65.6%
A11-九州大学	77	5	72	207	30	177	37.2%	16.7%	40.7%	817	99	718	18,817	11,756	7,061	4.3%	0.8%	10.2%
A12-慶應義塾大学	23	3	20	145	45	100	15.9%	6.7%	20.0%	1,139	646	493	33,840	28,938	4,902	3.4%	2.2%	10.1%
A13-早稲田大学	56	21	35	156	72	84	35.9%	29.2%	41.7%	3,816	1,923	1,893	49,172	40,112	9,060	7.8%	4.8%	20.9%
B01-千葉大学	40	0	40	156	35	121	25.6%	0.0%	33.1%	765	0	765	14,228	10,548	3,680	5.4%	0.0%	20.8%
B02-東京外国語大学	4	1	3	18	7	11	22.2%	14.3%	27.3%	194	160	34	4,574	4,036	538	4.2%	4.0%	6.3%
B03-東京藝術大学	8	0	8	122	34	88	6.6%	0.0%	9.1%	89	0	89	3,444	2,074	1,370	2.6%	0.0%	6.5%
B04-長岡技術科学大学	12	0	12	12	0	12	100.0%	-	100.0%	103	0	103	2,262	1,135	1,127	4.6%	0.0%	9.1%
B05-金沢大学	52	14	38	105	53	52	49.5%	26.4%	73.1%	271	81	190	10,356	7,920	2,436	2.6%	1.0%	7.8%
B06-豊橋技術科学大学	2	0	2	5	1	4	40.0%	0.0%	50.0%	73	0	73	2,084	1,190	894	3.5%	0.0%	8.2%
B07-京都工芸繊維大学	21	0	21	49	6	43	42.9%	0.0%	48.8%	33	0	33	3,978	2,677	1,301	0.8%	0.0%	2.5%
B08-奈良先端科学技術大学院大学	14	0	14	14	0	14	100.0%	-	100.0%	1,097	0	1,097	1,097	0	1,097	100.0%	-	100.0%
B09-岡山大学	44	1	43	130	16	114	33.8%	6.3%	37.7%	425	174	251	13,240	10,232	3,008	3.2%	1.7%	8.3%
B10-熊本大学	47	0	47	135	48	87	34.8%	0.0%	54.0%	1,426	0	1,426	9,860	7,778	2,082	14.5%	0.0%	68.5%
B11-国際教養大学	3	1	2	4	1	3	75.0%	100.0%	66.7%	906	865	41	988	930	58	91.7%	93.0%	70.7%
B12-会津大学	3	1	2	3	1	2	100.0%	100.0%	100.0%	252	60	192	1,272	1,080	192	19.8%	5.6%	100.0%
B13-国際基督教大学	0	0	0	6	1	5	0.0%	0.0%	0.0%	0	0	0	3,172	2,964	208	0.0%	0.0%	0.0%
B14-芝浦工業大学	9	0	9	33	16	17	27.3%	0.0%	52.9%	1,080	0	1,080	9,226	8,090	1,136	11.7%	0.0%	95.1%
B15-上智大学	7	3	4	60	31	29	11.7%	9.7%	13.8%	1,258	942	316	13,898	12,435	1,463	9.1%	7.6%	21.6%
B16-東洋大学	20	4	16	131	54	77	15.3%	7.4%	20.8%	3,047	2,795	252	31,320	30,449	871	9.7%	9.2%	28.9%
B17-法政大学	6	4	2	113	43	70	5.3%	9.3%	2.9%	585	537	48	29,567	27,637	1,930	2.0%	1.9%	2.5%
B18-明治大学	7	1	6	114	41	73	6.1%	2.4%	8.2%	235	96	139	32,935	30,521	2,414	0.7%	0.3%	5.8%
B19-立教大学	7	2	5	64	29	35	10.9%	6.9%	14.3%	206	159	47	20,505	19,346	1,159	1.0%	0.8%	4.1%
B20-創価大学	11	5	6	36	10	26	30.6%	50.0%	23.1%	3,624	3,428	196	7,432	7,025	407	48.8%	48.8%	48.2%
B21-国際大学	16	0	16	16	0	16	100.0%	-	100.0%	318	0	318	318	0	318	100.0%	-	100.0%
B22-立命館大学	24	5	19	92	31	61	26.1%	16.1%	31.1%	884	593	291	36,691	32,527	4,164	2.4%	1.8%	7.0%
B23-関西学院大学	17	1	16	55	11	44	30.9%	9.1%	36.4%	126	51	75	25,533	24,189	1,344	0.5%	0.2%	5.6%
B24-立命館アジア太平洋大学	6	2	4	6	2	4	100.0%	100.0%	100.0%	5,745	5,547	198	5,745	5,547	198	100.0%	100.0%	100.0%
合計	1,073	125	948	3,713	1,070	2,643	28.9%	11.7%	35.9%	42,449	19,128	23,321	560,511	433,489	127,022	7.6%	4.4%	18.4%

大学名	⑧外国語のみで卒業できるコースの数等																	
	令和3年度(R3.5.1)																	
	実績																	
	外国語のみで卒業できるコースの設置数(A)	うち学部(B)	うち大学院(C)	全学位コースの設置数(D)	うち学部(E)	うち大学院(F)	割合(A/D)	割合(B/E)	割合(C/F)	外国語のみで卒業できるコースの在籍者数(G)	うち学部(H)	うち大学院(I)	全学生数(J)	うち学部(K)	うち大学院(L)	割合(G/J)	割合(H/K)	割合(I/L)
A01-北海道大学	66	3	63	117	35	82	56.4%	8.6%	76.8%	576	24	552	18,172	11,561	6,611	3.2%	0.2%	8.3%
A02-東北大学	54	3	51	81	13	68	66.7%	23.1%	75.0%	620	107	513	18,040	10,772	7,268	3.4%	1.0%	7.1%
A03-筑波大学	77	7	70	154	39	115	50.0%	17.9%	60.9%	774	151	623	17,055	9,879	7,176	4.5%	1.5%	8.7%
A04-東京大学	45	3	42	406	122	284	11.1%	2.5%	14.8%	1,336	155	1,181	28,589	14,102	14,487	4.7%	1.1%	8.2%
A05-東京医科歯科大学	17	0	17	33	6	27	51.5%	0.0%	63.0%	153	0	153	3,148	1,677	1,471	4.9%	0.0%	10.4%
A06-東京工業大学	48	1	47	67	17	50	71.6%	5.9%	94.0%	5,359	55	5,304	10,623	4,903	5,720	50.4%	1.1%	92.7%
A07-名古屋大学	58	11	47	214	38	176	27.1%	28.9%	26.7%	742	165	577	16,035	9,729	6,306	4.6%	1.7%	9.2%
A08-京都大学	52	1	51	106	13	93	49.1%	7.7%	54.8%	677	58	619	23,099	13,212	9,887	2.9%	0.4%	6.3%
A09-大阪大学	46	2	44	339	94	245	13.6%	2.1%	18.0%	564	82	482	25,467	16,430	9,037	2.2%	0.5%	5.3%
A10-広島大学	98	22	76	168	79	89	58.3%	27.8%	85.4%	2,771	178	2,593	15,589	10,871	4,718	17.8%	1.6%	55.0%
A11-九州大学	68	5	63	190	30	160	35.8%	16.7%	39.4%	885	96	789	18,874	11,767	7,107	4.7%	0.8%	11.1%
A12-慶應義塾大学	23	3	20	145	45	100	15.9%	6.7%	20.0%	1,154	669	485	33,780	28,826	4,954	3.4%	2.3%	9.8%
A13-早稲田大学	57	21	36	155	72	83	36.8%	29.2%	43.4%	3,904	1,943	1,961	48,080	39,177	8,903	8.1%	5.0%	22.0%
B01-千葉大学	40	0	40	149	34	115	26.8%	0.0%	34.8%	752	0	752	14,072	10,420	3,652	5.3%	0.0%	20.6%
B02-東京外国語大学	4	1	3	16	6	10	25.0%	16.7%	30.0%	269	243	26	4,494	3,936	558	6.0%	6.2%	4.7%
B03-東京藝術大学	8	0	8	122	34	88	6.6%	0.0%	9.1%	97	0	97	3,459	2,096	1,363	2.8%	0.0%	7.1%
B04-長岡技術科学大学	12	0	12	13	0	13	92.3%	-	92.3%	97	0	97	2,190	1,117	1,073	4.4%	0.0%	9.0%
B05-金沢大学	55	13	42	94	42	52	58.5%	31.0%	80.8%	260	74	186	10,272	7,934	2,338	2.5%	0.9%	8.0%
B06-豊橋技術科学大学	2	0	2	5	1	4	40.0%	0.0%	50.0%	65	0	65	2,032	1,177	855	3.2%	0.0%	7.6%
B07-京都工芸繊維大学	27	0	27	54	6	48	50.0%	0.0%	56.3%	57	0	57	3,959	2,661	1,298	1.4%	0.0%	4.4%
B08-奈良先端科学技術大学院大学	14	0	14	14	0	14	100.0%	-	100.0%	1,101	0	1,101	1,101	0	1,101	100.0%	-	100.0%
B09-岡山大学	51	1	50	137	16	121	37.2%	6.3%	41.3%	485	196	289	13,243	10,224	3,019	3.7%	1.9%	9.6%
B10-熊本大学	49	0	49	137	48	89	35.8%	0.0%	55.1%	1,428	0	1,428	9,722	7,685	2,037	14.7%	0.0%	70.1%
B11-国際教養大学	3	1	2	4	1	3	75.0%	100.0%	66.7%	883	841	42	892	841	51	99.0%	100.0%	82.4%
B12-会津大学	3	1	2	3	1	2	100.0%	100.0%	100.0%	290	71	219	1,297	1,078	219	22.4%	6.6%	100.0%
B13-国際基督教大学	0	0	0	6	1	5	0.0%	0.0%	0.0%	0	0	0	3,139	2,934	205	0.0%	0.0%	0.0%
B14-芝浦工業大学	12	1	11	38	17	21	31.6%	5.9%	52.4%	1,348	8	1,340	9,352	7,977	1,375	14.4%	0.1%	97.5%
B15-上智大学	11	7	4	65	35	30	16.9%	20.0%	13.3%	1,271	923	348	13,874	12,420	1,454	9.2%	7.4%	23.9%
B16-東洋大学	20	4	16	128	55	73	15.6%	7.3%	21.9%	3,181	2,905	276	31,070	30,143	927	10.2%	9.6%	29.8%
B17-法政大学	6	4	2	114	43	71	5.3%	9.3%	2.8%	590	549	41	28,951	27,029	1,922	2.0%	2.0%	2.1%
B18-明治大学	7	1	6	115	41	74	6.1%	2.4%	8.1%	210	83	127	33,252	30,724	2,528	0.6%	0.3%	5.0%
B19-立教大学	7	2	5	63	29	34	11.1%	6.9%	14.7%	217	160	57	20,354	19,149	1,205	1.1%	0.8%	4.7%
B20-創価大学	11	5	6	36	10	26	30.6%	50.0%	23.1%	5,137	4,934	203	7,242	6,843	399	70.9%	72.1%	50.9%
B21-国際大学	15	0	15	15	0	15	100.0%	-	100.0%	305	0	305	305	0	305	100.0%	-	100.0%
B22-立命館大学	24	5	19	96	31	65	25.0%	16.1%	29.2%	1,173	887	286	36,978	32,696	4,282	3.2%	2.7%	6.7%
B23-関西学院大学	20	1	19	57	13	44	35.1%	7.7%	43.2%	145	52	93	25,245	23,832	1,413	0.6%	0.2%	6.6%
B24-立命館アジア太平洋大学	6	2	4	6	2	4	100.0%	100.0%	100.0%	5,744	5,548	196	5,744	5,548	196	100.0%	100.0%	100.0%
合計	1,116	131	985	3,662	1,069	2,593	30.5%	12.3%	38.0%	44,620	21,157	23,463	558,790	431,370	127,420	8.0%	4.9%	18.4%

大学名	⑧外国語のみで卒業できるコースの数等																	
	令和4年度(R4.5.1)																	
	実績																	
	外国語のみで卒業できるコースの設置数(A)	うち学部(B)	うち大学院(C)	全学位コースの設置数(D)	うち学部(E)	うち大学院(F)	割合(A/D)	割合(B/E)	割合(C/F)	外国語のみで卒業できるコースの在籍者数(G)	うち学部(H)	うち大学院(I)	全学生数(J)	うち学部(K)	うち大学院(L)	割合(G/J)	割合(H/K)	割合(I/L)
A01-北海道大学	66コース	3コース	63コース	117コース	35コース	82コース	56.4%	8.6%	76.8%	539人	25人	514人	18,094人	11,455人	6,639人	3.0%	0.2%	7.7%
A02-東北大学	60コース	3コース	57コース	84コース	13コース	71コース	71.4%	23.1%	80.3%	598人	97人	501人	18,083人	10,804人	7,279人	3.3%	0.9%	6.9%
A03-筑波大学	77コース	7コース	70コース	154コース	39コース	115コース	50.0%	17.9%	60.9%	852人	129人	723人	17,066人	9,813人	7,253人	5.0%	1.3%	10.0%
A04-東京大学	44コース	3コース	41コース	448コース	123コース	325コース	9.8%	2.4%	12.6%	1,429人	167人	1,262人	28,691人	14,013人	14,678人	5.0%	1.2%	8.6%
A05-東京医科歯科大学	17コース	0コース	17コース	35コース	6コース	29コース	48.6%	0.0%	58.6%	144人	0人	144人	3,112人	1,484人	1,628人	4.6%	0.0%	8.8%
A06-東京工業大学	50コース	1コース	49コース	69コース	17コース	52コース	72.5%	5.9%	94.2%	5,506人	52人	5,454人	10,647人	4,866人	5,781人	51.7%	1.1%	94.3%
A07-名古屋大学	59コース	10コース	49コース	211コース	37コース	174コース	28.0%	27.0%	28.2%	747人	162人	585人	16,119人	9,709人	6,410人	4.6%	1.7%	9.1%
A08-京都大学	52コース	1コース	51コース	106コース	13コース	93コース	49.1%	7.7%	54.8%	655人	56人	599人	23,048人	13,078人	9,970人	2.8%	0.4%	6.0%
A09-大阪大学	48コース	3コース	45コース	353コース	95コース	258コース	13.6%	3.2%	17.4%	589人	90人	499人	23,943人	15,251人	8,692人	2.5%	0.6%	5.7%
A10-広島大学	98コース	22コース	76コース	170コース	81コース	89コース	57.6%	27.2%	85.4%	3,361人	187人	3,174人	15,601人	10,874人	4,727人	21.5%	1.7%	67.1%
A11-九州大学	73コース	5コース	68コース	195コース	36コース	159コース	37.4%	13.9%	42.8%	934人	91人	843人	18,905人	11,772人	7,133人	4.9%	0.8%	11.8%
A12-慶應義塾大学	23コース	3コース	20コース	141コース	45コース	96コース	16.3%	6.7%	20.8%	1,119人	630人	489人	33,855人	28,854人	5,001人	3.3%	2.2%	9.8%
A13-早稲田大学	56コース	20コース	36コース	155コース	71コース	84コース	36.1%	28.2%	42.9%	4,080人	2,004人	2,076人	48,362人	39,308人	9,054人	8.4%	5.1%	22.9%
B01-千葉大学	34コース	0コース	34コース	104コース	33コース	71コース	32.7%	0.0%	47.9%	752人	0人	752人	14,031人	10,418人	3,613人	5.4%	0.0%	20.8%
B02-東京外国語大学	4コース	1コース	3コース	14コース	4コース	10コース	28.6%	25.0%	30.0%	353人	322人	31人	4,337人	3,754人	583人	8.1%	8.6%	5.3%
B03-東京藝術大学	8コース	0コース	8コース	122コース	34コース	88コース	6.6%	0.0%	9.1%	106人	0人	106人	3,556人	2,111人	1,445人	3.0%	0.0%	7.3%
B04-長岡技術科学大学	22コース	0コース	22コース	22コース	0コース	22コース	100.0%	-	100.0%	94人	0人	94人	2,165人	1,108人	1,057人	4.3%	0.0%	8.9%
B05-金沢大学	59コース	12コース	47コース	92コース	35コース	57コース	64.1%	34.3%	82.5%	347人	67人	280人	10,290人	7,887人	2,403人	3.4%	0.8%	11.7%
B06-豊橋技術科学大学	2コース	0コース	2コース	5コース	1コース	4コース	40.0%	0.0%	50.0%	69人	0人	69人	2,038人	1,145人	893人	3.4%	0.0%	7.7%
B07-京都工芸繊維大学	28コース	0コース	28コース	55コース	6コース	49コース	50.9%	0.0%	57.1%	82人	0人	82人	3,940人	2,603人	1,337人	2.1%	0.0%	6.1%
B08-奈良先端科学技術大学院大学	10コース		10コース	10コース		10コース	100.0%	-	100.0%	1,198人		1,198人	1,198人		1,198人	100.0%	-	100.0%
B09-岡山大学	58コース	1コース	57コース	156コース	16コース	140コース	37.2%	6.3%	40.7%	527人	231人	296人	13,315人	10,273人	3,042人	4.0%	2.2%	9.7%
B10-熊本大学	47コース	0コース	47コース	131コース	44コース	87コース	35.9%	0.0%	54.0%	1,442人	0人	1,442人	9,707人	7,660人	2,047人	14.9%	0.0%	70.4%
B11-国際教養大学	3コース	1コース	2コース	4コース	1コース	3コース	75.0%	100.0%	66.7%	877人	841人	36人	896人	841人	55人	97.9%	100.0%	65.5%
B12-会津大学	3コース	1コース	2コース	3コース	1コース	2コース	100.0%	100.0%	100.0%	348人	89人	259人	1,344人	1,085人	259人	25.9%	8.2%	100.0%
B13-国際基督教大学	0コース	0コース	0コース	6コース	1コース	5コース	0.0%	0.0%	0.0%	0人	0人	0人	3,144人	2,953人	191人	0.0%	0.0%	0.0%
B14-芝浦工業大学	12コース	1コース	11コース	38コース	17コース	21コース	31.6%	5.9%	52.4%	1,553人	16人	1,537人	9,710人	8,099人	1,611人	16.0%	0.2%	95.4%
B15-上智大学	12コース	8コース	4コース	67コース	36コース	31コース	17.9%	22.2%	12.9%	1,475人	1,066人	409人	13,885人	12,366人	1,519人	10.6%	8.6%	26.9%
B16-東洋大学	20コース	4コース	16コース	125コース	54コース	71コース	16.0%	7.4%	22.5%	3,133人	2,813人	320人	30,901人	29,924人	977人	10.1%	9.4%	32.8%
B17-法政大学	6コース	4コース	2コース	114コース	43コース	71コース	5.3%	9.3%	2.8%	623人	590人	33人	29,196人	27,226人	1,970人	2.1%	2.2%	1.7%
B18-明治大学	9コース	1コース	8コース	117コース	41コース	76コース	7.7%	2.4%	10.5%	222人	84人	138人	34,247人	31,605人	2,642人	0.6%	0.3%	5.2%
B19-立教大学	9コース	3コース	6コース	65コース	30コース	35コース	13.8%	10.0%	17.1%	232人	171人	61人	20,433人	19,270人	1,163人	1.1%	0.9%	5.2%
B20-創価大学	11コース	5コース	6コース	37コース	10コース	27コース	29.7%	50.0%	22.2%	4,867人	4,671人	196人	6,913人	6,519人	394人	70.4%	71.7%	49.7%
B21-国際大学	17コース	0コース	17コース	17コース	0コース	17コース	100.0%	#DIV/0!	100.0%	350人	0人	350人	350人	0人	350人	100.0%	#DIV/0!	100.0%
B22-立命館大学	24コース	5コース	19コース	96コース	31コース	65コース	25.0%	16.1%	29.2%	1,335人	1,003人	332人	37,889人	33,376人	4,513人	3.5%	3.0%	7.4%
B23-関西学院大学	20コース	1コース	19コース	64コース	14コース	50コース	31.3%	7.1%	38.0%	151人	55人	96人	25,666人	24,183人	1,483人	0.6%	0.2%	6.5%
B24-立命館アジア太平洋大学	6コース	2コース	4コース	6コース	2コース	4コース	100.0%	100.0%	100.0%	5,643人	5,425人	218人	5,643人	5,425人	218人	100.0%	100.0%	100.0%
合計	1,147コース	131コース	1,016コース	3,708コース	1,065コース	2,643コース	30.9%	12.3%	38.4%	46,332人	21,134人	25,198人	560,320人	431,112人	129,208人	8.3%	4.9%	19.5%

大学名	⑧外国語のみで卒業できるコースの数等																	
	令和5年度(R5.5.1)																	
	目標																	
	外国語のみで卒業できるコースの設置数(A)	うち学部(B)	うち大学院(C)	全学位コースの設置数(D)	うち学部(E)	うち大学院(F)	割合(A/D)	割合(B/E)	割合(C/F)	外国語のみで卒業できるコースの在籍者数(G)	うち学部(H)	うち大学院(I)	全学生数(J)	うち学部(K)	うち大学院(L)	割合(G/J)	割合(H/K)	割合(I/L)
A01-北海道大学	80	10	70	131	31	100	61.1%	32.3%	70.0%	1,000	300	700	18,043	11,680	6,363	5.5%	2.6%	11.0%
A02-東北大学	42	3	39	56	13	43	75.0%	23.1%	90.7%	800	100	700	18,290	11,253	7,037	4.4%	0.9%	9.9%
A03-筑波大学	68	12	56	240	47	193	28.3%	25.5%	29.0%	850	240	610	17,081	10,119	6,962	5.0%	2.4%	8.8%
A04-東京大学	90	10	80	499	129	370	18.0%	7.8%	21.6%	2,100	500	1,600	29,600	14,500	15,100	7.1%	3.4%	10.6%
A05-東京医科歯科大学	8	0	8	22	6	16	36.4%	0.0%	50.0%	168	0	168	2,821	1,413	1,408	6.0%	0.0%	11.9%
A06-東京工業大学	53	1	52	69	17	52	76.8%	5.9%	100.0%	5,560	160	5,400	10,250	4,850	5,400	54.2%	3.3%	100.0%
A07-名古屋大学	47	15	32	214	39	175	22.0%	38.5%	18.3%	670	220	450	16,403	10,119	6,284	4.1%	2.2%	7.2%
A08-京都大学	50	1	49	115	13	102	43.5%	7.7%	48.0%	868	46	822	23,493	13,836	9,657	3.7%	0.3%	8.5%
A09-大阪大学	33	2	31	294	90	204	11.2%	2.2%	15.2%	876	140	736	23,000	15,500	7,500	3.8%	0.9%	9.8%
A10-広島大学	79	13	66	190	66	124	41.6%	19.7%	53.2%	2,653	240	2,413	15,515	11,276	4,239	17.1%	2.1%	56.9%
A11-九州大学	66	8	58	198	34	164	33.3%	23.5%	35.4%	1,030	300	730	19,174	11,923	7,251	5.4%	2.5%	10.1%
A12-慶應義塾大学	28	8	20	150	50	100	18.7%	16.0%	20.0%	600	100	500	34,921	29,821	5,100	1.7%	0.3%	9.8%
A13-早稲田大学	64	25	39	166	77	89	38.6%	32.5%	43.8%	4,480	2,580	1,900	49,043	37,548	11,495	9.1%	6.9%	16.5%
B01-千葉大学	50	20	30	160	70	90	31.3%	28.6%	33.3%	300	200	100	15,800	12,300	3,500	1.9%	1.6%	2.9%
B02-東京外国語大学	7	3	4	23	10	13	30.4%	30.0%	30.8%	254	160	94	4,671	4,106	565	5.4%	3.9%	16.6%
B03-東京藝術大学	8	2	6	98	36	62	8.2%	5.6%	9.7%	40	10	30	3,556	2,111	1,445	1.1%	0.5%	2.1%
B04-長岡技術科学大学	13	0	13	13	0	13	100.0%	0.0%	100.0%	63	0	63	2,608	1,195	1,413	2.4%	0.0%	4.5%
B05-金沢大学	98	49	49	99	49	50	99.0%	100.0%	98.0%	2,106	1,260	846	10,980	8,361	2,619	19.2%	15.1%	32.3%
B06-豊橋技術科学大学	2	0	2	5	1	4	40.0%	0.0%	50.0%	55	0	55	2,244	1,217	1,027	2.5%	0.0%	5.4%
B07-京都工芸繊維大学	22	0	22	54	10	44	40.7%	0.0%	50.0%	1,008	0	1,008	4,000	2,740	1,260	25.2%	0.0%	80.0%
B08-奈良先端科学技術大学院大学	14	-	14	14	-	14	100.0%	-	100.0%	1,099	-	1,099	1,099	-	1,099	100.0%	-	100.0%
B09-岡山大学	54	8	46	120	26	94	45.0%	30.8%	48.9%	730	330	400	14,100	10,700	3,400	5.2%	3.1%	11.8%
B10-熊本大学	90	12	78	180	60	120	50.0%	20.0%	65.0%	750	450	300	10,000	8,000	2,000	7.5%	5.6%	15.0%
B11-国際教養大学	3	1	2	4	1	3	75.0%	100.0%	66.7%	902	873	29	1,070	1,010	60	84.3%	86.4%	48.3%
B12-会津大学	3	1	2	3	1	2	100.0%	100.0%	100.0%	360	140	220	1,320	1,100	220	27.3%	12.7%	100.0%
B13-国際基督教大学	0	0	0	6	1	5	0.0%	0.0%	0.0%	0	0	0	2,950	2,784	166	0.0%	0.0%	0.0%
B14-芝浦工業大学	28	18	10	54	35	19	51.9%	51.4%	52.6%	2,280	450	1,830	9,600	7,770	1,830	23.8%	5.8%	100.0%
B15-上智大学	14	9	5	66	37	29	21.2%	24.3%	17.2%	1,851	1,587	264	14,566	13,138	1,428	12.7%	12.1%	18.5%
B16-東洋大学	17	4	13	116	51	65	14.7%	7.8%	20.0%	3,040	2,850	190	33,800	32,910	890	9.0%	8.7%	21.3%
B17-法政大学	7	4	3	103	42	61	6.8%	9.5%	4.9%	730	640	90	29,000	27,000	2,000	2.5%	2.4%	4.5%
B18-明治大学	10	4	6	117	43	74	8.5%	9.3%	8.1%	250	100	150	32,000	29,500	2,500	0.8%	0.3%	6.0%
B19-立教大学	24	11	13	79	38	41	30.4%	28.9%	31.7%	2,170	2,000	170	21,600	19,900	1,700	10.0%	10.1%	10.0%
B20-創価大学	10	7	3	37	10	27	27.0%	70.0%	11.1%	4,797	4,735	62	7,700	7,260	440	62.3%	65.2%	14.1%
B21-国際大学	16	-	16	16	-	16	100.0%	-	100.0%	445	-	445	445	-	445	100.0%	-	100.0%
B22-立命館大学	28	5	23	94	34	60	29.8%	14.7%	38.3%	1,000	700	300	36,372	32,815	3,557	2.7%	2.1%	8.4%
B23-関西学院大学	11	1	10	54	11	43	20.4%	9.1%	23.3%	123	60	63	24,542	22,870	1,672	0.5%	0.3%	3.8%
B24-立命館アジア太平洋大学	6	2	4	6	2	4	100.0%	100.0%	100.0%	5,488	5,302	186	5,488	5,302	186	100.0%	100.0%	100.0%
合計	1,243	269	974	3,865	1,180	2,685	32.2%	22.8%	36.3%	51,496	26,773	24,723	567,145	437,927	129,218	9.1%	6.1%	19.1%

大学名	⑨学生の語学レベルの測定・把握、向上のための取組 外国語力基準	平成25年度(任意)								
		実績								
		外国語力基準を満たす学生数(A)	うち学部(B)	うち大学院(C)	全学生数(D)	うち学部(E)	うち大学院(F)	割合(A/D)	割合(B/E)	割合(C/F)
A01-北海道大学	TOEFL iBT80点相当	357人	357人	-	18,043人	11,680人	6,363人	2.0%	3.1%	0.0%
A02-東北大学	TOEFL iBT80(またはTOEFL iTP550)	480人	460人	20人	18,346人	11,223人	7,123人	2.6%	4.1%	0.3%
A03-筑波大学	TOEFL iTP550点(換算TOEFL iBTスコア79点、TOEICスコア730点)	445人	90人	355人	17,081人	10,119人	6,962人	2.6%	0.9%	5.1%
A04-東京大学	TOEFL iBT 90点又はIELTS6.5(学部)、TOEFL iBT 100点又はIELTS7.0(大学院)を目安に学生が自身の入学時能力に基づき個々に定める	3,500人	1,400人	2,100人	28,128人	14,161人	13,967人	12.4%	9.9%	15.0%
A05-東京医科歯科大学	学部学生、大学院生:TOEFL iBT 80、TOEFL iTP 550	308人	308人	0人	3,134人	1,469人	1,665人	9.8%	21.0%	0.0%
A06-東京工業大学	TOEIC750点又はTOEFL iBT80点又はTOEFL iTP550点	478人	478人	0人	10,129人	4,828人	5,301人	4.7%	9.9%	0.0%
A07-名古屋大学	TOEFL iTP550点相当。	845人	477人	368人	16,403人	10,119人	6,284人	5.2%	4.7%	5.9%
A08-京都大学	TOEFL iBTで80点以上(IELTSの場合は6.0以上)を達成する学生の比率50%	72人	20人	52人	23,493人	13,836人	9,657人	0.3%	0.1%	0.5%
A09-大阪大学	TOEFL iBT79(550)※他の語学試験のスコアが同水準である場合を含む	1,540人	1,007人	533人	24,611人	16,085人	8,526人	6.3%	6.3%	6.3%
A10-広島大学	学部 iBT80 外国語スタンダードクリア 30%(またはTOEIC730相当) 大学院 iBT80 外国語スタンダードクリア 60%(またはTOEIC730相当)	1,379人	661人	718人	15,515人	11,276人	4,239人	8.9%	5.9%	16.9%
A11-九州大学	TOEFL iTP 500点相当以上	4,692人	2,444人	2,248人	19,174人	11,923人	7,251人	24.5%	20.5%	31.0%
A12-慶應義塾大学	暫定基準を①TOEFL iBT 45、TOEFL PBT/TP 450、IELTS 5.0、TOEIC(IP含む)450、英検2級、G-TELP(Level 2)190%とする。②iBT 70点以上またはIELTS5.5点以上、③TOEFL iBT 80点以上またはIELTS 6.0点以上	26,060人	22,319人	3,741人	34,177人	29,271人	4,906人	76.3%	76.2%	76.3%
A13-早稲田大学	TOEFL iTP、TOEIC iP、WeTEC:本学が開発した英語能力試験	16,693人	13,380人	3,313人	54,808人	44,720人	10,088人	30.5%	29.9%	32.8%
B01-千葉大学	医・薬・看護学部 TOEFL iBT85、それ以外の学部 TOEIC730 看護学研究科・医学薬学府 TOEFL iBT92、それ以外の研究科 TOEIC750又はTOEFL iBT86	754人	685人	69人	14,879人	11,149人	3,730人	5.1%	6.1%	1.8%
B02-東京外国語大学	2段階目標の第一段階:TOEIC 800点	1,077人	1,077人	0人	4,559人	4,003人	556人	23.6%	26.9%	0.0%
B03-東京藝術大学	英検準1級、TOEFL iBT 50、TOEIC 600、実用フランス語技能検定試験2級、ドイツ語技能検定試験2級、実用イタリア語検定3級	687人	298人	389人	3,313人	2,088人	1,225人	20.7%	14.3%	31.8%
B04-長岡技術科学大学	学部は、卒業までにTOEIC iPテスト450点相当以上。大学院はTOEIC iPテスト550点相当以上。	234人	167人	67人	2,608人	1,409人	1,199人	9.0%	11.9%	5.6%
B05-金沢大学	TOEIC760点、TOEFL iBT80点相当	32人	27人	5人	10,628人	8,125人	2,503人	0.3%	0.3%	0.2%
B06-豊橋技術科学大学	TOEIC 600点	95人	70人	25人	2,374人	1,362人	1,012人	4.0%	5.1%	2.5%
B07-京都工芸繊維大学	TOEIC730点(またはこれに相当する語学力)	197人	107人	90人	4,137人	2,962人	1,175人	4.8%	3.6%	7.7%
B08-奈良先端科学技術大学院大学	TOEICスコア 博士前期課程修了時650点、博士後期課程修了時750点	228人	-	228人	1,099人	-	1,099人	20.7%	-	20.7%
B09-岡山大学	TOEIC700点以上/TOEFL iBT 74以上/IELTS 6以上	442人	420人	22人	13,487人	10,415人	3,072人	3.3%	4.0%	0.7%
B10-熊本大学	TOEFL iBT:80点以上(TOEFL iPBT:550点以上)、IELTS:6点以上	163人	148人	15人	10,356人	8,191人	2,165人	1.6%	1.8%	0.7%
B11-国際教養大学	学部:卒業時にTOEIC換算900点 大学院:設定なし	40人	40人	0人	1,052人	997人	55人	3.8%	4.0%	0.0%
B12-会津大学	TOEIC点、平成25年度400点以上、平成28年度400点以上、平成31年度450点以上、平成35年度500点以上。	238人	181人	57人	1,272人	1,082人	190人	18.7%	16.7%	30.0%
B13-国際基督教大学	ELA修了者:IELTS6.5相当を有するもの JLP修了者:CEFR B2以上を有するもの	931人	899人	32人	2,966人	2,797人	169人	31.4%	32.1%	18.9%
B14-芝浦工業大学	CEFR B1 レベル以上(TOEIC 550点以上に対応)	376人	284人	92人	8,420人	7,481人	939人	4.5%	3.8%	9.8%
B15-上智大学	CEFR B2(英語及びドイツ語、フランス語、イスパニア語、ポルトガル語、ロシア語) (全学生を対象として定めた基準。外国語学部生はGGJで定めた基準とする)	1,890人	1,634人	256人	13,267人	11,895人	1,372人	14.2%	13.7%	18.7%
B16-東洋大学	【TOEIC=730】(TOEFL=550/IELTS=6.0)※平成31年度開設「グローバルイノベーション学部(仮称)」も内数だが【TOEIC=900】を別途目標とする	155人	155人	0人	29,372人	28,418人	954人	0.5%	0.5%	0.0%
B17-法政大学	CEFR(Common European Framework of Reference for Languages)を活用し、達成指標を「自立した言語使用者」とされる「B1(TOEFL®iTP 500相当以上)」レベルを身につけることを基準とする。なお、GGJ取組学部の考え方に変化はなく目標値を下回ることはない(英語:TOEFL iBT®90以上、ドイツ語:独検2級以上、フランス語:TCF200-299以上、スペイン語:DELE B2以上、ロシア語:TPKH基礎級以上、中国語:新HSK5級以上、朝鮮語:ハングル検定準2級以上)。	2,217人	2,217人	0人	29,318人	27,184人	2,134人	7.6%	8.2%	0.0%
B18-明治大学	政治経済学部(GGJ)TOEFL iBT84(TOEIC800、IELTS6.5) 政治経済学部以外 TOEFL iBT80(TOEIC730)	640人	512人	128人	32,700人	30,070人	2,630人	2.0%	1.7%	4.9%
B19-立教大学	TOEIC730点、TOEFL iBT79点、IELTS6.0等と同程度の外国語力(英語、ドイツ語、フランス語、中国語、朝鮮語、スペイン語等)	1,174人	1,174人	0人	21,342人	19,800人	1,542人	5.5%	5.9%	0.0%
B20-創価大学	TOEFL iBT80相当以上	296人	269人	27人	8,256人	7,786人	470人	3.6%	3.5%	5.7%
B21-国際大学	英語での学位論文又は研究レポートの合格	183人	-	183人	331人	-	331人	55.3%	-	55.3%
B22-立命館大学	世界的な語学力指標として定着しているヨーロッパ言語共通参照枠(CEFR)のB1レベル(TOEFL iTP487点以上、TOEIC iP550点以上)に到達していること	7,607人	7,607人	0人	36,372人	32,815人	3,557人	20.9%	23.2%	0.0%
B23-関西学院大学	GGJの基準を継続し、国際学部はTOEIC770点/TOEFL550点、文・総合政策学部はTOEIC710点/TOEFL540点、その他の学部はTOEIC670点/TOEFL520点とする。大学院は英語のみで修了できるコースの入学基準に準拠。	1,027人	983人	44人	24,853人	23,549人	1,304人	4.1%	4.2%	3.4%
B24-立命館アジア太平洋大学	TOEFL iTP550点等(TOEFL iBT80相当、IELTS6.0相当、TOEIC740相当、国連英検A級相当、Cambridge英検 & CPT-B2、英検準1級相当)	730人	568人	162人	5,655人	5,477人	178人	12.9%	10.4%	91.0%
合計		78,262人	62,923人	15,339人	565,658人	439,765人	125,893人	13.8%	14.3%	12.2%

大学名	⑨学生の語学レベルの測定・把握、向上のための取組																	
	平成26年度(任意)									平成27年度(任意)								
	実績									実績								
	外国語力基準を満たす学生数(A)	うち学部(B)	うち大学院(C)	全学生数(D)	うち学部(E)	うち大学院(F)	割合(A/D)	割合(B/E)	割合(C/F)	外国語力基準を満たす学生数(A)	うち学部(B)	うち大学院(C)	全学生数(D)	うち学部(E)	うち大学院(F)	割合(A/D)	割合(B/E)	割合(C/F)
A01-北海道大学	580人	453人	127人	17,909人	11,698人	6,211人	3.2%	3.9%	2.0%	847人	537人	310人	17,939人	11,807人	6,132人	4.7%	4.5%	5.1%
A02-東北大学	892人	625人	267人	18,380人	11,325人	7,055人	4.9%	5.5%	3.8%	1,761人	1,137人	624人	18,460人	11,424人	7,036人	9.5%	10.0%	8.9%
A03-筑波大学	731人	311人	420人	17,152人	9,798人	7,354人	4.3%	3.2%	5.7%	876人	498人	378人	17,359人	9,795人	7,564人	5.0%	5.1%	5.0%
A04-東京大学	4,044人	1,682人	2,362人	28,039人	14,140人	13,899人	14.4%	11.9%	17.0%	4,292人	1,762人	2,530人	28,144人	14,136人	14,008人	15.3%	12.5%	18.1%
A05-東京医科歯科大学	382人	336人	46人	3,151人	1,484人	1,667人	12.1%	22.6%	2.8%	403人	353人	50人	3,244人	1,500人	1,744人	12.4%	23.5%	2.9%
A06-東京工業大学	523人	523人	0人	10,043人	4,797人	5,246人	5.2%	10.9%	0.0%	991人	462人	529人	10,110人	4,771人	5,339人	9.8%	9.7%	9.9%
A07-名古屋大学	931人	526人	405人	16,403人	10,145人	6,258人	5.7%	5.2%	6.5%	994人	570人	424人	16,270人	10,095人	6,175人	6.1%	5.6%	6.9%
A08-京都大学	266人	107人	159人	23,405人	13,865人	9,540人	1.1%	0.8%	1.7%	378人	202人	176人	23,391人	13,840人	9,551人	1.6%	1.5%	1.8%
A09-大阪大学	1,569人	1,362人	207人	24,489人	15,997人	8,492人	6.4%	8.5%	2.4%	2,698人	2,298人	400人	24,514人	16,021人	8,493人	11.0%	14.3%	4.7%
A10-広島大学	1,318人	639人	679人	15,523人	11,086人	4,437人	8.5%	5.8%	15.3%	1,427人	694人	733人	15,637人	11,122人	4,515人	9.1%	6.2%	16.2%
A11-九州大学	4,692人	2,444人	2,248人	19,173人	11,970人	7,203人	24.5%	20.4%	31.2%	4,811人	2,563人	2,248人	19,090人	11,970人	7,120人	25.2%	21.4%	31.6%
A12-慶應義塾大学	26,141人	22,318人	3,823人	34,283人	29,270人	5,013人	76.3%	76.2%	76.3%	26,162人	22,292人	3,870人	34,310人	29,236人	5,074人	76.3%	76.2%	76.3%
A13-早稲田大学	19,262人	15,563人	3,699人	54,339人	44,350人	9,989人	35.4%	35.1%	37.0%	19,808人	15,457人	4,351人	53,407人	43,896人	9,511人	37.1%	35.2%	45.7%
B01-千葉大学	685人	592人	93人	14,825人	11,136人	3,689人	4.6%	5.3%	2.5%	854人	689人	165人	14,793人	11,148人	3,645人	5.8%	6.2%	4.5%
B02-東京外国語大学	1,038人	1,038人	0人	4,592人	4,027人	565人	22.6%	25.8%	0.0%	1,426人	1,426人	0人	4,647人	4,098人	549人	30.7%	34.8%	0.0%
B03-東京藝術大学	720人	408人	312人	3,356人	2,116人	1,240人	21.5%	19.3%	25.2%	750人	497人	253人	3,394人	2,113人	1,281人	22.1%	23.5%	19.8%
B04-長岡技術科学大学	555人	434人	121人	2,666人	1,531人	1,135人	20.8%	28.3%	10.7%	665人	505人	160人	2,612人	1,492人	1,120人	25.5%	33.8%	14.3%
B05-金沢大学	80人	59人	21人	10,538人	8,073人	2,465人	0.8%	0.7%	0.9%	1,045人	803人	242人	10,506人	8,069人	2,437人	9.9%	10.0%	9.9%
B06-豊橋技術科学大学	189人	80人	109人	2,391人	1,409人	982人	7.9%	5.7%	11.1%	206人	91人	115人	2,244人	1,217人	1,027人	9.2%	7.5%	11.2%
B07-京都工芸繊維大学	226人	121人	105人	4,141人	2,906人	1,235人	5.5%	4.2%	8.5%	268人	161人	107人	4,079人	2,809人	1,270人	6.6%	5.7%	8.4%
B08-奈良先端科学技術大学院大学	221人	-	221人	1,091人	-	1,091人	20.3%	-	20.3%	246人	-	246人	1,161人	-	1,161人	21.2%	-	21.2%
B09-岡山大学	672人	637人	35人	13,400人	10,349人	3,051人	5.0%	6.2%	1.1%	790人	745人	45人	13,465人	10,383人	3,082人	5.9%	7.2%	1.5%
B10-熊本大学	208人	188人	20人	10,362人	8,217人	2,145人	2.0%	2.3%	0.9%	282人	262人	20人	10,399人	8,211人	2,188人	2.7%	3.2%	0.9%
B11-国際教養大学	64人	64人	0人	1,105人	1,046人	59人	5.8%	6.1%	0.0%	87人	87人	0人	1,139人	1,087人	52人	7.6%	8.0%	0.0%
B12-会津大学	220人	186人	34人	1,234人	1,057人	177人	17.8%	17.6%	19.2%	195人	160人	35人	1,224人	1,070人	154人	15.9%	15.0%	22.7%
B13-国際基督教大学	1,050人	1,018人	32人	2,841人	2,675人	166人	37.0%	38.1%	19.3%	978人	945人	33人	2,848人	2,682人	166人	34.3%	35.2%	19.9%
B14-芝浦工業大学	712人	617人	95人	8,521人	7,556人	965人	8.4%	8.2%	9.8%	1,304人	1,029人	275人	8,409人	7,414人	995人	15.5%	13.9%	27.6%
B15-上智大学	2,187人	1,943人	244人	13,927人	12,551人	1,376人	15.7%	15.5%	17.7%	2,719人	2,434人	285人	14,355人	12,957人	1,398人	18.9%	18.8%	20.4%
B16-東洋大学	207人	204人	3人	29,620人	28,817人	803人	0.7%	0.7%	0.4%	288人	282人	6人	29,897人	29,069人	828人	1.0%	1.0%	0.7%
B17-法政大学	2,908人	2,908人	0人	29,364人	27,272人	2,092人	9.9%	10.7%	0.0%	4,269人	4,166人	103人	29,143人	27,148人	1,995人	14.6%	15.3%	5.2%
B18-明治大学	870人	834人	36人	32,503人	30,003人	2,500人	2.7%	2.8%	1.4%	1,457人	1,411人	46人	33,101人	30,663人	2,438人	4.4%	4.6%	1.9%
B19-立教大学	1,307人	1,307人	0人	21,361人	19,883人	1,478人	6.1%	6.6%	0.0%	1,465人	1,465人	0人	21,130人	19,754人	1,376人	6.9%	7.4%	0.0%
B20-創価大学	721人	693人	28人	8,130人	7,718人	412人	8.9%	9.0%	6.8%	769人	748人	21人	8,125人	7,734人	391人	9.5%	9.7%	5.4%
B21-国際大学	195人	-	195人	339人	-	339人	57.5%	-	57.5%	178人	-	178人	334人	-	334人	53.3%	-	53.3%
B22-立命館大学	7,690人	7,690人	0人	36,358人	33,579人	2,779人	21.2%	22.9%	0.0%	8,015人	8,015人	0人	36,128人	33,309人	2,819人	22.2%	24.1%	0.0%
B23-関西学院大学	1,196人	1,151人	45人	24,661人	23,462人	1,199人	4.8%	4.9%	3.8%	1,292人	1,231人	61人	24,709人	23,576人	1,133人	5.2%	5.2%	5.4%
B24-立命館アジア太平洋大学	1,008人	874人	134人	5,745人	5,588人	157人	17.5%	15.6%	85.4%	1,240人	1,015人	225人	5,881人	5,698人	183人	21.1%	17.8%	123.0%
合計	86,260人	69,935人	16,325人	565,360人	440,896人	124,464人	15.3%	15.9%	13.1%	96,236人	76,992人	19,244人	565,598人	441,314人	124,284人	17.0%	17.4%	15.5%

大学名	⑨学生の語学レベルの測定・把握、向上のための取組									平成28年度(任意)								
	平成28年度(任意)									平成28年度(任意)								
	目標									実績								
	外国語力基準を満たす学生数(A)	うち学部(B)	うち大学院(C)	全学生数(D)	うち学部(E)	うち大学院(F)	割合(A/D)	割合(B/E)	割合(C/F)	外国語力基準を満たす学生数(A)	うち学部(B)	うち大学院(C)	全学生数(D)	うち学部(E)	うち大学院(F)	割合(A/D)	割合(B/E)	割合(C/F)
A01-北海道大学	4,930人	1,750人	3,180人	18,043人	11,680人	6,363人	27.3%	15.0%	50.0%	1,649人	1,105人	544人	18,171人	11,824人	6,347人	9.1%	9.3%	8.6%
A02-東北大学	2,081人	1,237人	844人	18,290人	11,253人	7,037人	11.4%	11.0%	12.0%	2,410人	1,408人	1,002人	18,556人	11,352人	7,204人	13.0%	12.4%	13.9%
A03-筑波大学	1,710人	510人	1,200人	17,081人	10,119人	6,962人	10.0%	5.0%	17.2%	1,638人	451人	1,187人	17,498人	10,128人	7,370人	9.4%	4.5%	16.1%
A04-東京大学	5,000人	2,000人	3,000人	28,550人	14,260人	14,290人	17.5%	14.0%	21.0%	4,373人	1,713人	2,660人	28,253人	14,159人	14,094人	15.5%	12.1%	18.9%
A05-東京医科歯科大学	382人	348人	34人	2,998人	1,497人	1,501人	12.7%	23.2%	2.3%	402人	354人	48人	3,226人	1,500人	1,726人	12.5%	23.6%	2.8%
A06-東京工業大学	1,350人	550人	800人	10,200人	4,850人	5,350人	13.2%	11.3%	15.0%	1,628人	538人	1,090人	10,063人	4,833人	5,230人	16.2%	11.1%	20.8%
A07-名古屋大学	956人	556人	400人	16,403人	10,119人	6,284人	5.8%	5.5%	6.4%	1,053人	601人	452人	16,226人	10,051人	6,175人	6.5%	6.0%	7.3%
A08-京都大学	2,350人	1,380人	970人	23,493人	13,836人	9,657人	10.0%	10.0%	10.0%	1,636人	1,312人	324人	23,492人	13,817人	9,675人	7.0%	9.5%	3.3%
A09-大阪大学	6,500人	4,000人	2,500人	23,000人	15,500人	7,500人	28.3%	25.8%	33.3%	2,704人	1,978人	726人	24,476人	16,016人	8,460人	11.0%	12.4%	8.6%
A10-広島大学	2,661人	1,411人	1,250人	15,515人	11,276人	4,239人	17.2%	12.5%	29.5%	1,513人	695人	818人	15,617人	11,055人	4,562人	9.7%	6.3%	17.9%
A11-九州大学	4,931人	2,683人	2,248人	19,174人	11,923人	7,251人	25.7%	22.5%	31.0%	4,894人	2,686人	2,208人	18,973人	11,871人	7,102人	25.8%	22.6%	31.1%
A12-慶應義塾大学	28,196人	24,149人	4,047人	34,321人	29,371人	4,950人	82.2%	82.2%	81.8%	26,109人	22,280人	3,829人	34,240人	29,220人	5,020人	76.3%	76.2%	76.3%
A13-早稲田大学	19,992人	15,725人	4,267人	51,477人	41,524人	9,953人	38.8%	37.9%	42.9%	20,393人	16,024人	4,369人	52,604人	43,416人	9,188人	38.8%	36.9%	47.6%
B01-千葉大学	3,000人	2,400人	600人	15,500人	11,500人	4,000人	19.4%	20.9%	15.0%	1,424人	1,133人	291人	14,591人	10,802人	3,789人	9.8%	10.5%	7.7%
B02-東京外国語大学	2,605人	2,280人	325人	4,597人	4,032人	565人	56.7%	56.5%	57.5%	1,596人	1,561人	35人	4,721人	4,163人	558人	33.8%	37.5%	6.3%
B03-東京藝術大学	960人	415人	545人	3,397人	2,097人	1,300人	28.3%	19.8%	41.9%	863人	582人	281人	3,447人	2,058人	1,389人	25.0%	28.3%	20.2%
B04-長岡技術科学大学	649人	430人	219人	2,608人	1,348人	1,260人	24.9%	31.9%	17.4%	670人	489人	181人	2,735人	1,579人	1,156人	24.5%	31.0%	15.7%
B05-金沢大学	2,269人	1,809人	460人	10,630人	8,126人	2,504人	21.3%	22.3%	18.4%	1,143人	878人	265人	10,488人	8,055人	2,433人	10.9%	10.9%	10.9%
B06-豊橋技術科学大学	270人	130人	140人	2,244人	1,217人	1,027人	12.0%	10.7%	13.6%	245人	103人	142人	2,215人	1,237人	978人	11.1%	8.3%	14.5%
B07-京都工芸繊維大学	726人	411人	315人	4,000人	2,740人	1,260人	18.2%	15.0%	25.0%	308人	197人	111人	4,077人	2,765人	1,312人	7.6%	7.1%	8.5%
B08-奈良先端科学技術大学院大学	440人	-	440人	1,099人	-	1,099人	40.0%	-	40.0%	277人	-	277人	1,180人	-	1,180人	23.5%	-	23.5%
B09-岡山大学	600人	500人	100人	13,700人	10,500人	3,200人	4.4%	4.8%	3.1%	861人	803人	58人	13,432人	10,338人	3,094人	6.4%	7.8%	1.9%
B10-熊本大学	600人	200人	400人	10,000人	8,000人	2,000人	6.0%	2.5%	20.0%	378人	243人	135人	10,334人	8,143人	2,191人	3.7%	3.0%	6.2%
B11-国際教養大学	71人	71人	0人	1,070人	1,010人	60人	6.6%	7.0%	0.0%	88人	88人	0人	1,106人	1,061人	45人	8.0%	8.3%	0.0%
B12-会津大学	694人	550人	144人	1,280人	1,100人	180人	54.2%	50.0%	80.0%	235人	192人	43人	1,216人	1,036人	180人	19.3%	18.5%	23.9%
B13-国際基督教大学	1,171人	1,137人	34人	2,940人	2,774人	166人	39.8%	41.0%	20.5%	1,042人	1,003人	39人	2,976人	2,813人	163人	35.0%	35.7%	23.9%
B14-芝浦工業大学	2,515人	1,915人	600人	8,900人	7,600人	1,300人	28.3%	25.2%	46.2%	2,259人	1,943人	316人	8,474人	7,466人	1,008人	26.7%	26.0%	31.3%
B15-上智大学	2,780人	2,480人	300人	14,085人	12,730人	1,355人	19.7%	19.5%	22.1%	3,122人	2,813人	309人	14,680人	13,198人	1,482人	21.3%	21.3%	20.9%
B16-東洋大学	350人	300人	50人	29,025人	28,200人	825人	1.2%	1.1%	6.1%	418人	383人	35人	30,561人	29,690人	871人	1.4%	1.3%	4.0%
B17-法政大学	8,600人	8,000人	600人	29,000人	27,000人	2,000人	29.7%	29.6%	30.0%	3,467人	3,428人	39人	30,589人	28,611人	1,978人	11.3%	12.0%	2.0%
B18-明治大学	3,200人	3,050人	150人	32,000人	29,500人	2,500人	10.0%	10.3%	6.0%	1,581人	1,533人	48人	33,521人	31,117人	2,404人	4.7%	4.9%	2.0%
B19-立教大学	4,280人	3,960人	320人	21,400人	19,800人	1,600人	20.0%	20.0%	20.0%	1,508人	1,508人	0人	21,025人	19,703人	1,322人	7.2%	7.7%	0.0%
B20-創価大学	700人	650人	50人	8,216人	7,706人	510人	8.5%	8.4%	9.8%	1,035人	974人	61人	7,915人	7,502人	413人	13.1%	13.0%	14.8%
B21-国際大学	200人	-	200人	420人	-	420人	47.6%	-	47.6%	194人	-	194人	368人	-	368人	52.7%	-	52.7%
B22-立命館大学	11,033人	9,188人	1,845人	36,372人	32,815人	3,557人	30.3%	28.0%	51.9%	8,178人	8,178人	0人	36,504人	33,555人	2,949人	22.4%	24.4%	0.0%
B23-関西学院大学	1,147人	1,100人	47人	24,052人	22,380人	1,672人	4.8%	4.9%	2.8%	1,381人	1,308人	73人	25,079人	23,942人	1,137人	5.5%	5.5%	6.4%
B24-立命館アジア太平洋大学	1,088人	923人	165人	5,580人	5,399人	181人	19.5%	17.1%	91.2%	2,179人	1,953人	226人	5,948人	5,755人	193人	36.6%	33.9%	117.1%
合計	130,987人	98,198人	32,789人	560,660人	434,782人	125,878人	23.4%	22.6%	26.0%	104,854人	82,438人	22,416人	568,577人	443,831人	124,746人	18.4%	18.6%	18.0%



大学名	⑨学生の語学レベルの測定・把握、向上のための取組																	
	平成29年度(任意)									平成30年度(任意)								
	実績									実績								
	外国語力基準を満たす学生数(A)	うち学部(B)	うち大学院(C)	全学生数(D)	うち学部(E)	うち大学院(F)	割合(A/D)	割合(B/E)	割合(C/F)	外国語力基準を満たす学生数(A)	うち学部(B)	うち大学院(C)	全学生数(D)	うち学部(E)	うち大学院(F)	割合(A/D)	割合(B/E)	割合(C/F)
A01-北海道大学	1,934人	1,195人	739人	18,362人	11,935人	6,427人	10.5%	10.0%	11.5%	2,145人	1,285人	860人	18,713人	12,044人	6,669人	11.5%	10.7%	12.9%
A02-東北大学	2,294人	1,243人	1,051人	18,621人	11,270人	7,351人	12.3%	11.0%	14.3%	2,683人	1,433人	1,250人	18,395人	11,007人	7,388人	14.6%	13.0%	16.9%
A03-筑波大学	1,711人	578人	1,133人	17,560人	10,141人	7,419人	9.7%	5.7%	15.3%	1,721人	551人	1,170人	17,267人	10,138人	7,129人	10.0%	5.4%	16.4%
A04-東京大学	4,470人	1,700人	2,770人	28,446人	14,214人	14,232人	15.7%	12.0%	19.5%	4,940人	1,974人	2,966人	28,485人	14,104人	14,381人	17.3%	14.0%	20.6%
A05-東京医科歯科大学	406人	375人	31人	3,229人	1,504人	1,725人	12.6%	24.9%	1.8%	474人	382人	92人	3,217人	1,488人	1,729人	14.7%	25.7%	5.3%
A06-東京工業大学	1,807人	595人	1,212人	10,243人	4,895人	5,348人	17.6%	12.2%	22.7%	1,784人	538人	1,246人	10,625人	5,086人	5,539人	16.8%	10.6%	22.5%
A07-名古屋大学	1,173人	640人	533人	16,175人	9,990人	6,185人	7.3%	6.4%	8.6%	1,097人	542人	555人	16,152人	9,882人	6,270人	6.8%	5.5%	8.9%
A08-京都大学	2,070人	1,698人	372人	23,272人	13,647人	9,625人	8.9%	12.4%	3.9%	2,841人	1,969人	872人	23,513人	13,422人	10,091人	12.1%	14.7%	8.6%
A09-大阪大学	3,122人	1,895人	1,227人	24,372人	15,916人	8,456人	12.8%	11.9%	14.5%	3,921人	2,232人	1,689人	24,414人	15,841人	8,573人	16.1%	14.1%	19.7%
A10-広島大学	1,802人	904人	898人	15,788人	11,019人	4,769人	11.4%	8.2%	18.8%	2,774人	1,222人	1,552人	15,884人	10,976人	4,908人	17.5%	11.1%	31.6%
A11-九州大学	5,058人	2,828人	2,230人	19,036人	11,869人	7,167人	26.6%	23.8%	31.1%	6,273人	2,838人	3,435人	18,953人	11,745人	7,208人	33.1%	24.2%	47.7%
A12-慶應義塾大学	26,231人	22,259人	3,972人	34,292人	29,146人	5,146人	76.5%	76.4%	77.2%	26,167人	22,231人	3,936人	34,312人	29,156人	5,156人	76.3%	76.2%	76.3%
A13-早稲田大学	21,929人	16,832人	5,097人	51,732人	42,488人	9,244人	42.4%	39.6%	55.1%	22,889人	17,532人	5,357人	49,692人	40,172人	9,520人	46.1%	43.6%	56.3%
B01-千葉大学	1,688人	1,403人	285人	14,533人	10,772人	3,761人	11.6%	13.0%	7.6%	1,907人	1,677人	230人	14,513人	10,717人	3,796人	13.1%	15.6%	6.1%
B02-東京外国語大学	1,718人	1,646人	72人	4,690人	4,114人	576人	36.6%	40.0%	12.5%	1,935人	1,876人	59人	4,788人	4,205人	583人	40.4%	44.6%	10.1%
B03-東京藝術大学	964人	646人	318人	3,492人	2,127人	1,365人	27.6%	30.4%	23.3%	1,016人	663人	353人	3,441人	2,105人	1,336人	29.5%	31.5%	26.4%
B04-長岡技術科学大学	612人	411人	201人	2,661人	1,517人	1,144人	23.0%	27.1%	17.6%	582人	313人	269人	2,329人	1,142人	1,187人	25.0%	27.4%	22.7%
B05-金沢大学	1,319人	1,025人	294人	10,427人	7,990人	2,437人	12.6%	12.8%	12.1%	1,566人	1,221人	345人	10,371人	7,962人	2,409人	15.1%	15.3%	14.3%
B06-豊橋技術科学大学	277人	131人	146人	2,143人	1,200人	943人	12.9%	10.9%	15.5%	364人	198人	166人	2,105人	1,186人	919人	17.3%	16.7%	18.1%
B07-京都工芸繊維大学	419人	301人	118人	4,032人	2,719人	1,313人	10.4%	11.1%	9.0%	558人	405人	153人	4,026人	2,714人	1,312人	13.9%	14.9%	11.7%
B08-奈良先端科学技術大学院大学	351人	0人	351人	1,139人	-	1,139人	30.8%	-	30.8%	421人	0人	421人	1,131人	0人	1,131人	37.2%	-	37.2%
B09-岡山大学	982人	891人	91人	13,499人	10,409人	3,090人	7.3%	8.6%	2.9%	1,189人	1,081人	108人	13,353人	10,290人	3,063人	8.9%	10.5%	3.5%
B10-熊本大学	423人	267人	156人	10,257人	8,112人	2,145人	4.1%	3.3%	7.3%	503人	308人	195人	10,000人	7,918人	2,082人	5.0%	3.9%	9.4%
B11-国際教養大学	93人	93人	0人	1,085人	1,049人	36人	8.6%	8.9%	0.0%	93人	93人	0人	1,082人	1,027人	55人	8.6%	9.1%	0.0%
B12-会津大学	300人	243人	57人	1,243人	1,048人	195人	24.1%	23.2%	29.2%	383人	327人	56人	1,270人	1,081人	189人	30.2%	30.2%	29.6%
B13-国際基督教大学	1,129人	1,094人	35人	3,027人	2,858人	169人	37.3%	38.3%	20.7%	1,423人	1,389人	34人	3,265人	3,068人	197人	43.6%	45.3%	17.3%
B14-芝浦工業大学	2,253人	1,772人	481人	8,837人	7,708人	1,129人	25.5%	23.0%	42.6%	2,862人	2,287人	575人	9,241人	8,131人	1,110人	31.0%	28.1%	51.8%
B15-上智大学	3,392人	3,026人	366人	14,671人	13,150人	1,521人	23.1%	23.0%	24.1%	4,940人	4,536人	404人	14,620人	13,117人	1,503人	33.8%	34.6%	26.9%
B16-東洋大学	626人	569人	57人	31,676人	30,769人	907人	2.0%	1.8%	6.3%	786人	729人	57人	31,667人	30,843人	824人	2.5%	2.4%	6.9%
B17-法政大学	4,564人	4,514人	50人	31,506人	29,552人	1,954人	14.5%	15.3%	2.6%	6,723人	6,520人	203人	30,904人	28,884人	2,020人	21.8%	22.6%	10.0%
B18-明治大学	1,874人	1,836人	38人	33,629人	31,103人	2,526人	5.6%	5.9%	1.5%	2,054人	1,977人	77人	33,286人	30,796人	2,490人	6.2%	6.4%	3.1%
B19-立教大学	1,904人	1,833人	71人	21,110人	19,809人	1,301人	9.0%	9.3%	5.5%	2,172人	2,084人	88人	20,937人	19,709人	1,228人	10.4%	10.6%	7.2%
B20-創価大学	1,106人	1,035人	71人	7,872人	7,447人	425人	14.0%	13.9%	16.7%	1,228人	1,141人	87人	7,563人	7,168人	395人	16.2%	15.9%	22.0%
B21-国際大学	193人	-	193人	362人	-	362人	53.3%	-	53.3%	188人	-	188人	338人	-	338人	55.6%	-	55.6%
B22-立命館大学	9,491人	8,902人	589人	37,019人	33,625人	3,394人	25.6%	26.5%	17.4%	9,993人	9,263人	730人	36,982人	32,854人	4,128人	27.0%	28.2%	17.7%
B23-関西学院大学	1,868人	1,778人	90人	25,769人	24,642人	1,127人	7.2%	7.2%	8.0%	2,281人	2,193人	88人	25,927人	24,694人	1,233人	8.8%	8.9%	7.1%
B24-立命館アジア太平洋大学	2,465人	2,234人	231人	5,887人	5,711人	176人	41.9%	39.1%	131.3%	2,589人	2,333人	256人	5,830人	5,616人	214人	44.4%	41.5%	119.6%
合計	114,018人	88,392人	25,626人	571,694人	445,465人	126,229人	19.9%	19.8%	20.3%	127,465人	97,343人	30,122人	568,591人	440,288人	128,303人	22.4%	22.1%	23.5%

大学名	⑨学生の語学レベルの測定・把握、向上のための取組																	
	令和元年度(任意)									令和元年度(任意)								
	目標						実績						実績					
	外国語力基準を満たす学生数(A)	うち学部(B)	うち大学院(C)	全学生数(D)	うち学部(E)	うち大学院(F)	割合(A/D)	割合(B/E)	割合(C/F)	外国語力基準を満たす学生数(A)	うち学部(B)	うち大学院(C)	全学生数(D)	うち学部(E)	うち大学院(F)	割合(A/D)	割合(B/E)	割合(C/F)
A01-北海道大学	7,635人	3,500人	4,135人	18,043人	11,680人	6,363人	42.3%	30.0%	65.0%	2,446人	1,352人	1,094人	18,713人	12,044人	6,669人	13.1%	11.2%	16.4%
A02-東北大学	3,207人	1,800人	1,407人	18,290人	11,253人	7,037人	17.5%	16.0%	20.0%	3,115人	1,678人	1,437人	18,395人	11,007人	7,388人	16.9%	15.2%	19.5%
A03-筑波大学	2,910人	1,010人	1,900人	17,081人	10,119人	6,962人	17.0%	10.0%	27.3%	2,085人	637人	1,448人	17,267人	10,138人	7,129人	12.1%	6.3%	20.3%
A04-東京大学	7,500人	3,500人	4,000人	29,000人	14,350人	14,650人	25.9%	24.4%	27.3%	5,340人	2,150人	3,190人	28,485人	14,104人	14,381人	18.7%	15.2%	22.2%
A05-東京医科歯科大学	426人	359人	67人	2,889人	1,481人	1,408人	14.7%	24.2%	4.8%	521人	404人	117人	3,217人	1,488人	1,729人	16.2%	27.2%	6.8%
A06-東京工業大学	1,700人	700人	1,000人	10,250人	4,850人	5,400人	16.6%	14.4%	18.5%	1,508人	564人	944人	10,625人	5,086人	5,539人	14.2%	11.1%	17.0%
A07-名古屋大学	1,131人	685人	446人	16,403人	10,119人	6,284人	6.9%	6.8%	7.1%	1,333人	734人	599人	16,152人	9,882人	6,270人	8.3%	7.4%	9.6%
A08-京都大学	9,400人	5,540人	3,860人	23,493人	13,836人	9,657人	40.0%	40.0%	40.0%	3,341人	2,225人	1,116人	23,513人	13,422人	10,091人	14.2%	16.6%	11.1%
A09-大阪大学	11,000人	7,000人	4,000人	23,000人	15,500人	7,500人	47.8%	45.2%	53.3%	4,343人	2,569人	1,774人	24,414人	15,841人	8,573人	17.8%	16.2%	20.7%
A10-広島大学	4,021人	2,161人	1,860人	15,515人	11,276人	4,239人	25.9%	19.2%	43.9%	3,079人	1,483人	1,596人	15,884人	10,976人	4,908人	19.4%	13.5%	32.5%
A11-九州大学	5,406人	2,933人	2,473人	19,174人	11,923人	7,251人	28.2%	24.6%	34.1%	5,661人	3,333人	2,328人	18,953人	11,745人	7,208人	29.9%	28.4%	32.3%
A12-慶應義塾大学	31,614人	27,076人	4,538人	34,521人	29,521人	5,000人	91.6%	91.7%	90.8%	26,166人	22,230人	3,936人	34,312人	29,156人	5,156人	76.3%	76.2%	76.3%
A13-早稲田大学	24,804人	19,205人	5,599人	50,053人	39,590人	10,463人	49.6%	48.5%	53.5%	22,889人	17,532人	5,357人	50,349人	41,320人	9,029人	45.5%	42.4%	59.3%
B01-千葉大学	5,200人	3,600人	1,600人	16,000人	11,700人	4,300人	32.5%	30.8%	37.2%	1,982人	1,791人	191人	14,513人	10,717人	3,796人	13.7%	16.7%	5.0%
B02-東京外国語大学	3,473人	3,040人	433人	4,624人	4,059人	565人	75.1%	74.9%	76.6%	1,860人	1,841人	19人	4,788人	4,205人	583人	38.8%	43.8%	3.3%
B03-東京藝術大学	1,713人	943人	770人	3,477人	2,104人	1,373人	49.3%	44.8%	56.1%	981人	652人	329人	3,441人	2,105人	1,336人	28.5%	31.0%	24.6%
B04-長岡技術科学大学	949人	505人	444人	2,608人	1,295人	1,313人	36.4%	39.0%	33.8%	582人	313人	269人	2,362人	1,156人	1,206人	24.6%	27.1%	22.3%
B05-金沢大学	4,508人	3,592人	916人	10,890人	8,296人	2,594人	41.4%	43.3%	35.3%	2,086人	1,664人	422人	10,371人	7,962人	2,409人	20.1%	20.9%	17.5%
B06-豊橋技術科学大学	750人	350人	400人	2,244人	1,217人	1,027人	33.4%	28.8%	38.9%	384人	179人	205人	2,105人	1,186人	919人	18.2%	15.1%	22.3%
B07-京都工芸繊維大学	1,578人	822人	756人	4,000人	2,740人	1,260人	39.5%	30.0%	60.0%	620人	464人	156人	4,026人	2,714人	1,312人	15.4%	17.1%	11.9%
B08-奈良先端科学技術大学院大学	660人	-	660人	1,099人	-	1,099人	60.1%	-	60.1%	447人	0人	447人	1,131人	0人	1,131人	39.5%	-	39.5%
B09-岡山大学	1,500人	1,000人	500人	14,000人	10,600人	3,400人	10.7%	9.4%	14.7%	1,408人	1,184人	224人	13,353人	10,290人	3,063人	10.5%	11.5%	7.3%
B10-熊本大学	800人	300人	500人	10,000人	8,000人	2,000人	8.0%	3.8%	25.0%	517人	321人	196人	10,000人	7,918人	2,082人	5.2%	4.1%	9.4%
B11-国際教養大学	98人	98人	0人	1,070人	1,010人	60人	9.2%	9.7%	0.0%	86人	86人	0人	1,082人	1,027人	55人	7.9%	8.4%	0.0%
B12-会津大学	702人	550人	152人	1,290人	1,100人	190人	54.4%	50.0%	80.0%	397人	277人	120人	1,270人	1,081人	189人	31.3%	25.6%	63.5%
B13-国際基督教大学	1,257人	1,222人	35人	2,945人	2,779人	166人	42.7%	44.0%	21.1%	1,466人	1,432人	34人	3,265人	3,068人	197人	44.9%	46.7%	17.3%
B14-芝浦工業大学	4,240人	3,130人	1,110人	9,200人	7,680人	1,520人	46.1%	40.8%	73.0%	3,302人	2,698人	604人	9,241人	8,131人	1,110人	35.7%	33.2%	54.4%
B15-上智大学	4,240人	3,830人	410人	14,535人	13,116人	1,419人	29.2%	29.2%	28.9%	5,620人	5,189人	431人	14,620人	13,117人	1,503人	38.4%	39.6%	28.7%
B16-東洋大学	800人	730人	70人	33,362人	32,472人	890人	2.4%	2.2%	7.9%	1,025人	973人	52人	31,419人	30,605人	814人	3.3%	3.2%	6.4%
B17-法政大学	11,000人	10,480人	520人	29,000人	27,000人	2,000人	37.9%	38.8%	26.0%	8,055人	7,801人	254人	30,904人	28,884人	2,020人	26.1%	27.0%	12.6%
B18-明治大学	6,800人	6,600人	200人	32,000人	29,500人	2,500人	21.3%	22.4%	8.0%	2,395人	2,372人	23人	33,286人	30,796人	2,490人	7.2%	7.7%	0.9%
B19-立教大学	10,750人	9,950人	800人	21,500人	19,900人	1,600人	50.0%	50.0%	50.0%	2,382人	2,209人	173人	20,937人	19,709人	1,228人	11.4%	11.2%	14.1%
B20-創価大学	1,001人	909人	92人	7,700人	7,260人	440人	13.0%	12.5%	20.9%	1,246人	1,159人	87人	7,563人	7,168人	395人	16.5%	16.2%	22.0%
B21-国際大学	220人	-	220人	445人	-	445人	49.4%	-	49.4%	180人	0人	180人	338人	0人	338人	53.3%	-	53.3%
B22-立命館大学	14,815人	12,470人	2,345人	36,372人	32,815人	3,557人	40.7%	38.0%	65.9%	10,619人	9,777人	842人	36,982人	32,854人	4,128人	28.7%	29.8%	20.4%
B23-関西学院大学	1,555人	1,500人	55人	24,542人	22,870人	1,672人	6.3%	6.6%	3.3%	2,603人	2,503人	100人	25,927人	24,694人	1,233人	10.0%	10.1%	8.1%
B24-立命館アジア太平洋大学	1,687人	1,517人	170人	5,488人	5,302人	186人	30.7%	28.6%	91.4%	2,450人	2,225人	225人	5,830人	5,616人	214人	42.0%	39.6%	105.1%
合計	191,050人	142,607人	48,443人	566,103人	438,313人	127,790人	33.7%	32.5%	37.9%	134,520人	104,001人	30,519人	569,033人	441,212人	127,821人	23.6%	23.6%	23.9%

大学名	⑨学生の語学レベルの測定・把握、向上のための取組									⑨学生の語学レベルの測定・把握、向上のための取組									令和5年度(任意)								
	令和2年度(任意)									令和3年度(任意)									令和5年度(任意)								
	実績									実績									目標								
	外国語力基準を満たす学生数(A)	うち学部(B)	うち大学院(C)	全学生数(D)	うち学部(E)	うち大学院(F)	割合(A/D)	割合(B/E)	割合(C/F)	外国語力基準を満たす学生数(A)	うち学部(B)	うち大学院(C)	全学生数(D)	うち学部(E)	うち大学院(F)	割合(A/D)	割合(B/E)	割合(C/F)	外国語力基準を満たす学生数(A)	うち学部(B)	うち大学院(C)	全学生数(D)	うち学部(E)	うち大学院(F)	割合(A/D)	割合(B/E)	割合(C/F)
A01-北海道大学	2,436人	1,298人	1,138人	18,105人	11,462人	6,643人	13.5%	11.3%	17.1%	2,633人	1,445人	1,188人							10,930人	5,840人	5,090人	18,043人	11,680人	6,363人	60.6%	50.0%	80.0%
A02-東北大学	3,319人	1,855人	1,464人	18,189人	10,830人	7,359人	18.2%	17.1%	19.9%	3,321人	1,931人	1,390人							4,586人	2,475人	2,111人	18,290人	11,253人	7,037人	25.1%	22.0%	30.0%
A03-筑波大学	2,613人	1,218人	1,395人	17,143人	10,005人	7,138人	15.2%	12.2%	19.5%	3,061人	1,698人	1,363人							5,505人	2,024人	3,481人	17,081人	10,119人	6,962人	32.2%	20.0%	50.0%
A04-東京大学	5,405人	2,112人	3,293人	28,577人	14,102人	14,475人	18.9%	15.0%	22.7%	5,806人	2,320人	3,486人							10,500人	5,500人	5,000人	29,600人	14,500人	15,100人	35.5%	37.9%	33.1%
A05-東京医科歯科大学	565人	440人	125人	3,204人	1,478人	1,726人	17.6%	29.8%	7.2%	605人	411人	194人							510人	376人	134人	2,821人	1,413人	1,408人	18.1%	26.6%	9.5%
A06-東京工業大学	2,041人	604人	1,437人	10,621人	4,986人	5,635人	19.2%	12.1%	25.5%	1,797人	669人	1,128人							2,200人	1,000人	1,200人	10,250人	4,850人	5,400人	21.5%	20.6%	22.2%
A07-名古屋大学	1,212人	612人	600人	16,003人	9,717人	6,286人	7.6%	6.3%	9.5%	1,379人	802人	577人							4,144人	2,040人	2,104人	16,403人	10,119人	6,284人	25.3%	20.2%	33.5%
A08-京都大学	3,338人	1,841人	1,497人	23,203人	13,270人	9,933人	14.4%	13.9%	15.1%	4,206人	2,564人	1,642人							11,750人	6,920人	4,830人	23,493人	13,836人	9,657人	50.0%	50.0%	50.0%
A09-大阪大学	4,439人	2,540人	1,899人	24,252人	15,579人	8,673人	18.3%	16.3%	21.9%	4,743人	2,861人	1,882人							17,600人	10,850人	6,750人	23,000人	15,500人	7,500人	76.5%	70.0%	90.0%
A10-広島大学	3,810人	1,826人	1,984人	15,660人	10,924人	4,736人	24.3%	16.7%	41.9%	4,416人	2,149人	2,267人							5,925人	3,382人	2,543人	15,515人	11,276人	4,239人	38.2%	30.0%	60.0%
A11-九州大学	4,976人	2,648人	2,328人	18,817人	11,756人	7,061人	26.4%	22.5%	33.0%	6,299人	4,002人	2,297人							6,094人	3,172人	2,922人	19,174人	11,923人	7,251人	31.8%	26.6%	40.3%
A12-慶應義塾大学	25,803人	22,063人	3,740人	33,840人	28,938人	4,902人	76.3%	76.2%	76.3%	25,758人	21,976人	3,782人							33,322人	28,539人	4,783人	34,921人	29,821人	5,100人	95.4%	95.7%	93.8%
A13-早稲田大学	23,664人	18,389人	5,275人	49,172人	40,112人	9,060人	48.1%	45.8%	58.2%	24,127人	18,958人	5,169人							30,476人	22,893人	7,583人	49,043人	37,548人	11,495人	62.1%	61.0%	66.0%
B01-千葉大学	1,912人	1,640人	272人	14,228人	10,548人	3,680人	13.4%	15.5%	7.4%	2,225人	1,855人	370人							7,600人	5,600人	2,000人	16,500人	12,000人	4,500人	46.1%	46.7%	44.4%
B02-東京外国語大学	2,089人	2,045人	44人	4,574人	4,036人	538人	45.7%	50.7%	8.2%	2,430人	2,420人	10人							3,907人	3,420人	487人	4,671人	4,106人	565人	83.6%	83.3%	86.2%
B03-東京藝術大学	1,230人	901人	329人	3,444人	2,074人	1,370人	35.7%	43.4%	24.0%	1,023人	721人	302人							2,245人	1,265人	980人	3,556人	2,111人	1,445人	63.1%	59.9%	67.8%
B04-長岡技術科学大学	440人	223人	217人	2,262人	1,135人	1,127人	19.5%	19.6%	19.3%	394人	192人	202人							1,309人	619人	690人	2,608人	1,195人	1,413人	50.2%	51.8%	48.8%
B05-金沢大学	2,286人	1,912人	374人	10,356人	7,920人	2,436人	22.1%	24.1%	15.4%	2,354人	1,664人	690人							7,489人	5,966人	1,523人	10,980人	8,361人	2,619人	68.2%	71.4%	58.2%
B06-豊橋技術科学大学	280人	168人	112人	2,084人	1,190人	894人	13.4%	14.1%	12.5%	382人	269人	113人							1,145人	520人	625人	2,244人	1,217人	1,027人	51.0%	42.7%	60.9%
B07-京都工芸繊維大学	776人	561人	215人	3,978人	2,677人	1,301人	19.5%	21.0%	16.5%	992人	728人	264人							2,378人	1,370人	1,008人	4,000人	2,740人	1,260人	59.5%	50.0%	80.0%
B08-奈良先端科学技術大学院大学	447人	0人	447人	1,097人	0人	1,097人	40.7%	-	40.7%	456人		456人							660人	-	660人	1,099人	-	1,099人	60.1%	-	60.1%
B09-岡山大学	1,430人	1,225人	205人	13,240人	10,232人	3,008人	10.8%	12.0%	6.8%	1,516人	1,327人	189人							3,000人	2,000人	1,000人	14,100人	10,700人	3,400人	21.3%	18.7%	29.4%
B10-熊本大学	456人	253人	203人	9,860人	7,778人	2,082人	4.6%	3.3%	9.8%	479人	311人	168人							1,150人	550人	600人	10,000人	8,000人	2,000人	11.5%	6.9%	30.0%
B11-国際教養大学	87人	87人	0人	988人	930人	58人	8.8%	9.4%	0.0%	59人	59人	0人							140人	140人	0人	1,070人	1,010人	60人	13.1%	13.9%	0.0%
B12-会津大学	554人	429人	125人	1,272人	1,080人	192人	43.6%	39.7%	65.1%	852人	669人	183人							726人	550人	176人	1,320人	1,100人	220人	55.0%	50.0%	80.0%
B13-国際基督教大学	1,418人	1,385人	33人	3,172人	2,964人	208人	44.7%	46.7%	15.9%	1,452人	1,429人	23人							1,428人	1,391人	37人	2,950人	2,784人	166人	48.4%	50.0%	22.3%
B14-芝浦工業大学	4,057人	3,406人	651人	9,226人	8,090人	1,136人	44.0%	42.1%	57.3%	5,106人	4,254人	852人							8,115人	6,385人	1,730人	9,600人	7,770人	1,830人	84.5%	82.2%	94.5%
B15-上智大学	5,529人	5,042人	487人	13,898人	12,435人	1,463人	39.8%	40.5%	33.3%	6,020人	5,577人	443人							5,635人	5,090人	545人	14,566人	13,138人	1,428人	38.7%	38.7%	38.2%
B16-東洋大学	1,256人	1,206人	50人	31,320人	30,449人	871人	4.0%	4.0%	5.7%	1,594人	1,533人	61人							1,200人	1,100人	100人	33,800人	32,910人	890人	3.6%	3.3%	11.2%
B17-法政大学	8,353人	8,220人	133人	29,567人	27,637人	1,930人	28.3%	29.7%	6.9%	10,639人	10,231人	408人							14,200人	13,580人	620人	29,000人	27,000人	2,000人	49.0%	50.3%	31.0%
B18-明治大学	3,059人	3,048人	11人	32,935人	30,521人	2,414人	9.3%	10.0%	0.5%	3,510人	3,508人	2人							12,800人	12,500人	300人	32,000人	29,500人	2,500人	40.0%	42.4%	12.0%
B19-立教大学	2,535人	2,319人	216人	20,505人	19,346人	1,159人	12.4%	12.0%	18.6%	3,639人	3,363人	276人							21,600人	19,900人	1,700人	21,600人	19,900人	1,700人	100.0%	100.0%	100.0%
B20-創価大学	1,299人	1,219人	80人	7,432人	7,025人	407人	17.5%	17.4%	19.7%	1,126人	1,049人	77人							1,378人	1,260人	118人	7,700人	7,260人	440人	17.9%	17.4%	26.8%
B21-国際大学	170人	0人	170人	318人	0人	318人	53.5%	-	53.5%	138人	0人	138人							220人	-	220人	445人	-	445人	49.4%	-	49.4%
B22-立命館大学	13,745人	12,859人	886人	36,691人	32,527人	4,164人	37.5%	39.5%	21.3%	15,533人	14,561人	972人							19,252人	16,407人	2,845人	36,372人	32,815人	3,557人	52.9%	50.0%	80.0%
B23-関西学院大学	3,090人	2,987人	103人	25,533人	24,189人	1,344人	12.1%	12.3%	7.7%	3,436人	3,323人	113人							2,063人	2,000人	63人	24,542人	22,870人	1,672人	8.4%	8.7%	3.8%
B24-立命館アジア太平洋大学	2,271人	2,068人	203人	5,745人	5,547人	198人	39.5%	37.3%	102.5%	2,439人	2,203人	236人							2,861人	2,685人	176人	5,488人	5,302人	186人	52.1%	50.6%	94.6%
合計	142,390人	110,649人	31,741人	560,511人	433,489人	127,022人	25.4%	25.5%	25.0%	155,945人	123,032人	32,913人	558,790人	431,370人	127,420人	27.9%	28.5%	25.8%	266,043人	199,309人	66,734人	567,845人	437,627人	130,218人	46.9%	45.5%	51.2%

大学名	⑩ナンバリング実施状況・割合																										
	平成25年度(H25.5.1)									平成26年度(H26.5.1)									平成27年度(H27.5.1)								
	実績									実績									実績								
	ナンバリング を行っている 授業科目数 (A)	うち学部(B)	うち大学院 (C)	全授業科目数 (D)	うち学部(E)	うち大学院 (F)	割合(A/ D)	割合(B/ E)	割合(C/ F)	ナンバリング を行っている 授業科目数 (A)	うち学部(B)	うち大学院 (C)	全授業科目数 (D)	うち学部(E)	うち大学院 (F)	割合(A/ D)	割合(B/ E)	割合(C/ F)	ナンバリング を行っている 授業科目数 (A)	うち学部(B)	うち大学院 (C)	全授業科目数 (D)	うち学部(E)	うち大学院 (F)	割合(A/ D)	割合(B/ E)	割合(C/ F)
A01-北海道大学	528科目	381科目	147科目	5,133科目	2,443科目	2,690科目	10.3%	15.6%	5.5%	3,204科目	1,409科目	1,795科目	5,127科目	2,463科目	2,664科目	62.5%	57.2%	67.4%	4,756科目	2,144科目	2,612科目	5,092科目	2,480科目	2,612科目	93.4%	86.5%	100.0%
A02-東北大学	0科目	0科目	0科目	6,653科目	2,383科目	4,270科目	0.0%	0.0%	0.0%	0科目	0科目	0科目	6,842科目	2,448科目	4,394科目	0.0%	0.0%	0.0%	245科目	245科目	0科目	6,912科目	2,448科目	4,464科目	3.5%	10.0%	0.0%
A03-筑波大学	648科目	648科目	0科目	15,673科目	7,802科目	7,871科目	4.1%	8.3%	0.0%	636科目	636科目	0科目	16,426科目	7,971科目	8,455科目	3.9%	8.0%	0.0%	628科目	628科目	0科目	17,171科目	7,966科目	9,205科目	3.7%	7.9%	0.0%
A04-東京大学	134科目	74科目	60科目	11,993科目	5,083科目	6,910科目	1.1%	1.5%	0.9%	172科目	90科目	82科目	12,374科目	5,379科目	6,995科目	1.4%	1.7%	1.2%	199科目	119科目	80科目	12,177科目	5,448科目	6,729科目	1.6%	2.2%	1.2%
A05-東京医科歯科大学	0科目	0科目	0科目	1,584科目	768科目	816科目	0.0%	0.0%	0.0%	0科目	0科目	0科目	1,716科目	743科目	973科目	0.0%	0.0%	0.0%	0科目	0科目	0科目	1,756科目	744科目	1,012科目	0.0%	0.0%	0.0%
A06-東京工業大学	0科目	0科目	0科目	4,729科目	1,367科目	3,362科目	0.0%	0.0%	0.0%	0科目	0科目	0科目	4,802科目	1,380科目	3,422科目	0.0%	0.0%	0.0%	0科目	0科目	0科目	4,850科目	1,457科目	3,393科目	0.0%	0.0%	0.0%
A07-名古屋大学	1,225科目	173科目	1,052科目	10,037科目	3,232科目	6,805科目	12.2%	5.4%	15.5%	1,212科目	173科目	1,039科目	9,900科目	3,236科目	6,664科目	12.2%	5.3%	15.6%	1,213科目	173科目	1,040科目	10,005科目	3,297科目	6,708科目	12.1%	5.2%	15.5%
A08-京都大学	421科目	421科目	0科目	10,300科目	4,641科目	5,659科目	4.1%	9.1%	0.0%	494科目	494科目	0科目	11,063科目	5,145科目	5,918科目	4.5%	9.6%	0.0%	482科目	482科目	0科目	11,411科目	5,285科目	6,126科目	4.2%	9.1%	0.0%
A09-大阪大学	763科目	763科目	0科目	14,796科目	8,234科目	6,562科目	5.2%	9.3%	0.0%	784科目	730科目	54科目	15,238科目	8,134科目	7,104科目	5.1%	9.0%	0.8%	1,064科目	1,010科目	54科目	15,207科目	8,041科目	7,166科目	7.0%	12.6%	0.8%
A10-広島大学	0科目	0科目	0科目	6,751科目	3,988科目	2,763科目	0.0%	0.0%	0.0%	0科目	0科目	0科目	6,647科目	3,956科目	2,691科目	0.0%	0.0%	0.0%	6,428科目	3,814科目	2,614科目	7,069科目	3,986科目	3,083科目	90.9%	95.7%	84.8%
A11-九州大学	0科目	0科目	0科目	10,867科目	4,086科目	6,781科目	0.0%	0.0%	0.0%	0科目	0科目	0科目	11,539科目	4,571科目	6,968科目	0.0%	0.0%	0.0%	4,535科目	4,535科目	0科目	11,392科目	4,535科目	6,857科目	39.8%	100.0%	0.0%
A12-慶應義塾大学	13,459科目	10,360科目	3,099科目	13,459科目	10,360科目	3,099科目	100.0%	100.0%	100.0%	13,327科目	10,291科目	3,036科目	13,327科目	10,291科目	3,036科目	100.0%	100.0%	100.0%	13,572科目	10,406科目	3,166科目	13,572科目	10,406科目	3,166科目	100.0%	100.0%	100.0%
A13-早稲田大学	907科目	907科目	0科目	15,536科目	9,368科目	6,168科目	5.8%	9.7%	0.0%	931科目	931科目	0科目	15,499科目	9,259科目	6,240科目	6.0%	10.1%	0.0%	15,594科目	9,314科目	6,280科目	15,594科目	9,314科目	6,280科目	100.0%	100.0%	100.0%
B01-千葉大学	22科目	22科目	0科目	7,261科目	4,585科目	2,676科目	0.3%	0.5%	0.0%	5,482科目	3,774科目	1,708科目	7,112科目	4,666科目	2,446科目	77.1%	80.9%	69.8%	5,628科目	4,005科目	1,623科目	7,070科目	4,617科目	2,453科目	79.6%	86.7%	66.2%
B02-東京外国語大学	555科目	555科目	0科目	4,056科目	3,099科目	957科目	13.7%	17.9%	0.0%	564科目	564科目	0科目	4,351科目	2,956科目	1,395科目	13.0%	19.1%	0.0%	3,424科目	3,424科目	0科目	4,785科目	3,424科目	1,361科目	71.6%	100.0%	0.0%
B03-東京藝術大学	0科目	0科目	0科目	2,928科目	1,655科目	1,273科目	0.0%	0.0%	0.0%	0科目	0科目	0科目	3,422科目	1,680科目	1,742科目	0.0%	0.0%	0.0%	0科目	0科目	0科目	3,619科目	1,766科目	1,853科目	0.0%	0.0%	0.0%
B04-長岡技術科学大学	0科目	0科目	0科目	1,018科目	605科目	413科目	0.0%	0.0%	0.0%	0科目	0科目	0科目	1,018科目	571科目	447科目	0.0%	0.0%	0.0%	0科目	0科目	0科目	1,144科目	634科目	510科目	0.0%	0.0%	0.0%
B05-金沢大学	0科目	0科目	0科目	5,389科目	2,974科目	2,415科目	0.0%	0.0%	0.0%	0科目	0科目	0科目	5,461科目	3,008科目	2,453科目	0.0%	0.0%	0.0%	2,650科目	2,650科目	0科目	5,292科目	3,010科目	2,282科目	50.1%	88.0%	0.0%
B06-豊橋技術科学大学	0科目	0科目	0科目	1,060科目	593科目	467科目	0.0%	0.0%	0.0%	0科目	0科目	0科目	1,060科目	638科目	422科目	0.0%	0.0%	0.0%	0科目	0科目	0科目	1,107科目	656科目	451科目	0.0%	0.0%	0.0%
B07-京都工芸繊維大学	0科目	0科目	0科目	1,304科目	706科目	598科目	0.0%	0.0%	0.0%	0科目	0科目	0科目	1,390科目	745科目	645科目	0.0%	0.0%	0.0%	0科目	0科目	0科目	1,489科目	752科目	737科目	0.0%	0.0%	0.0%
B08-奈良先端科学技術大学院大学	0科目	-	0科目	377科目	-	377科目	0.0%	-	0.0%	0科目	-	0科目	368科目	-	368科目	0.0%	-	0.0%	0科目	-	0科目	379科目	-	379科目	0.0%	-	0.0%
B09-岡山大学	0科目	0科目	0科目	8,796科目	5,178科目	3,618科目	0.0%	0.0%	0.0%	0科目	0科目	0科目	8,920科目	5,177科目	3,743科目	0.0%	0.0%	0.0%	7,555科目	4,872科目	2,683科目	9,003科目	5,136科目	3,867科目	83.9%	94.9%	69.4%
B10-熊本大学	0科目	0科目	0科目	5,853科目	3,819科目	2,034科目	0.0%	0.0%	0.0%	0科目	0科目	0科目	5,959科目	3,885科目	2,074科目	0.0%	0.0%	0.0%	0科目	0科目	0科目	5,760科目	3,695科目	2,065科目	0.0%	0.0%	0.0%
B11-国際教養大学	290科目	221科目	69科目	290科目	221科目	69科目	100.0%	100.0%	100.0%	297科目	231科目	66科目	297科目	231科目	66科目	100.0%	100.0%	100.0%	276科目	212科目	64科目	276科目	212科目	64科目	100.0%	100.0%	100.0%
B12-会津大学	343科目	207科目	136科目	343科目	207科目	136科目	100.0%	100.0%	100.0%	336科目	202科目	134科目	336科目	202科目	134科目	100.0%	100.0%	100.0%	347科目	213科目	134科目	347科目	213科目	134科目	100.0%	100.0%	100.0%
B13-国際基督教大学	1,258科目	998科目	260科目	1,258科目	998科目	260科目	100.0%	100.0%	100.0%	1,248科目	989科目	259科目	1,248科目	989科目	259科目	100.0%	100.0%	100.0%	1,249科目	995科目	254科目	1,249科目	995科目	254科目	100.0%	100.0%	100.0%
B14-芝浦工業大学	65科目	65科目	0科目	2,140科目	1,498科目	642科目	3.0%	4.3%	0.0%	66科目	66科目	0科目	2,141科目	1,509科目	632科目	3.1%	4.4%	0.0%	889科目	889科目	0科目	2,180科目	1,524科目	656科目	40.8%	58.3%	0.0%
B15-上智大学	313科目	252科目	61科目	4,943科目	3,430科目	1,513科目	6.3%	7.3%	4.0%	3,419科目	3,362科目	57科目	4,843科目	3,417科目	1,426科目	70.6%	98.4%	4.0%	3,583科目	3,526科目	57科目	4,984科目	3,540科目	1,444科目	71.9%	99.6%	3.9%
B16-東洋大学	0科目	0科目	0科目	7,704科目	5,416科目	2,288科目	0.0%	0.0%	0.0%	0科目	0科目	0科目	7,670科目	5,417科目	2,253科目	0.0%	0.0%	0.0%	0科目	0科目	0科目	8,277科目	5,417科目	2,860科目	0.0%	0.0%	0.0%
B17-法政大学	130科目	130科目	0科目	5,614科目	4,134科目	1,480科目	2.3%	3.1%	0.0%	161科目	161科目	0科目	5,785科目	4,255科目	1,530科目	2.8%	3.8%	0.0%	6,084科目	4,426科目	1,658科目	6,084科目	4,426科目	1,658科目	100.0%	100.0%	100.0%
B18-明治大学	0科目	0科目	0科目	7,533科目	3,934科目	3,599科目	0.0%	0.0%	0.0%	0科目	0科目	0科目	7,434科目	4,032科目	3,402科目	0.0%	0.0%	0.0%	0科目	0科目	0科目	7,910科目	4,315科目	3,595科目	0.0%	0.0%	0.0%
B19-立教大学	114科目	114科目	0科目	5,219科目	3,766科目	1,453科目	2.2%	3.0%	0.0%	140科目	140科目	0科目	5,130科目	3,701科目	1,429科目	2.7%	3.8%	0.0%	129科目	129科目	0科目	5,069科目	3,593科目	1,476科目	2.5%	3.6%	0.0%
B20-創価大学	1,568科目	1,568科目	0科目	2,720科目	1,568科目	1,152科目	57.6%	100.0%	0.0%	2,747科目	1,779科目	968科目	2,759科目	1,779科目	980科目	99.6%	100.0%	98.8%	2,702科目	1,735科目	967科目	2,714科目	1,735科目	979科目	99.6%	100.0%	98.8%
B21-国際大学	199科目	-	199科目	199科目	-	199科目	100.0%	-	100.0%	187科目	-	187科目	187科目	-	187科目	100.0%	-	100.0%	209科目	-	209科目	209科目	-	209科目	100.0%	-	100.0%
B22-立命館大学	229科目	229科目	0科目	5,384科目	3,942科目	1,442科目	4.3%	5.8%	0.0%	243科目	243科目	0科目	5,251科目	3,856科目	1,395科目	4.6%	6.3%	0.0%	243科目	243科目	0科目	5,225科目	3,901科目	1,324科目	4.7%	6.2%	0.0%
B23-関西学院大学	325科目	325科目	0科目	4,468科目	3,204科目	1,264科目	7.3%	10.1%	0.0%	663科目	663科目	0科目	4,981科目	3,651科目	1,330科目	13.3%	18.2%	0.0%	1,189科目	1,189科目	0科目	4,981科目	3,695科目	1,286科目	23.9%	32.2%	0.0%
B24-立命館アジア太平洋大学	443科目	300科目	143科目	443科目	300科目	143科目	100.0%	100.0%	100.0%	437科目	300科目	137科目	437科目	300科目	137科目	100.0%	100.0%	100.0%	437科目	300科目	137科目	437科目	300科目	137科目	100.0%	100.0%	100.0%
合計	23,939科目	18,713科目	5,226科目	213,811科目	119,587科目	94,224科目	11.2%	15.6%	5.5%	36,750科目	27,228科目	9,522科目	218,060科目	121,641科目	96,419科目	16.9%	22.4%	9.9%	85,310科目	61,678科目	23,632科目	221,798科目	122,963科目	98,835科目	38.5%	50.2%	23.9%

大学名	⑩ナンバリング実施状況・割合																	
	平成28年度(H28.5.1)																	
	目標									実績								
	ナンバリング を行っている 授業科目数 (A)	うち学部(B)	うち大学院 (C)	全授業科目数 (D)	うち学部(E)	うち大学院 (F)	割合(A/D)	割合(B/E)	割合(C/F)	ナンバリング を行っている 授業科目数 (A)	うち学部(B)	うち大学院 (C)	全授業科目数 (D)	うち学部(E)	うち大学院 (F)	割合(A/D)	割合(B/E)	割合(C/F)
A01-北海道大学	5,133科目	2,443科目	2,690科目	5,133科目	2,443科目	2,690科目	100.0%	100.0%	100.0%	5,260科目	2,551科目	2,709科目	5,260科目	2,551科目	2,709科目	100.0%	100.0%	100.0%
A02-東北大学	1,050科目	1,050科目	0科目	6,653科目	2,383科目	4,270科目	15.8%	44.1%	0.0%	6,572科目	2,536科目	4,036科目	6,572科目	2,536科目	4,036科目	100.0%	100.0%	100.0%
A03-筑波大学	648科目	648科目	0科目	15,673科目	7,802科目	7,871科目	4.1%	8.3%	0.0%	649科目	649科目	0科目	14,468科目	6,883科目	7,585科目	4.5%	9.4%	0.0%
A04-東京大学	2,385科目	1,800科目	585科目	12,400科目	5,500科目	6,900科目	19.2%	32.7%	8.5%	202科目	123科目	79科目	12,608科目	5,618科目	6,990科目	1.6%	2.2%	1.1%
A05-東京医科歯科大学	0科目	0科目	0科目	1,817科目	772科目	1,045科目	0.0%	0.0%	0.0%	0科目	0科目	0科目	1,850科目	819科目	1,031科目	0.0%	0.0%	0.0%
A06-東京工業大学	4,900科目	1,500科目	3,400科目	4,900科目	1,500科目	3,400科目	100.0%	100.0%	100.0%	5,385科目	1,551科目	3,834科目	5,385科目	1,551科目	3,834科目	100.0%	100.0%	100.0%
A07-名古屋大学	6,978科目	173科目	6,805科目	10,037科目	3,232科目	6,805科目	69.5%	5.4%	100.0%	5,811科目	2,046科目	3,765科目	10,274科目	3,301科目	6,973科目	56.6%	62.0%	54.0%
A08-京都大学	11,000科目	5,000科目	6,000科目	11,000科目	5,000科目	6,000科目	100.0%	100.0%	100.0%	924科目	456科目	468科目	11,124科目	4,963科目	6,161科目	8.3%	9.2%	7.6%
A09-大阪大学	6,700科目	4,400科目	2,300科目	12,600科目	7,100科目	5,500科目	53.2%	62.0%	41.8%	1,164科目	1,102科目	62科目	15,075科目	7,926科目	7,149科目	7.7%	13.9%	0.9%
A10-広島大学	6,346科目	3,749科目	2,597科目	6,346科目	3,749科目	2,597科目	100.0%	100.0%	100.0%	6,899科目	3,921科目	2,978科目	6,899科目	3,921科目	2,978科目	100.0%	100.0%	100.0%
A11-九州大学	10,867科目	4,086科目	6,781科目	10,867科目	4,086科目	6,781科目	100.0%	100.0%	100.0%	3,149科目	3,149科目	0科目	9,024科目	3,149科目	5,875科目	34.9%	100.0%	0.0%
A12-慶應義塾大学	13,459科目	10,360科目	3,099科目	13,459科目	10,360科目	3,099科目	100.0%	100.0%	100.0%	13,630科目	10,426科目	3,204科目	13,630科目	10,426科目	3,204科目	100.0%	100.0%	100.0%
A13-早稲田大学	23,017科目	15,467科目	7,550科目	23,017科目	15,467科目	7,550科目	100.0%	100.0%	100.0%	15,709科目	9,379科目	6,330科目	15,709科目	9,379科目	6,330科目	100.0%	100.0%	100.0%
B01-千葉大学	7,000科目	4,500科目	2,500科目	7,000科目	4,500科目	2,500科目	100.0%	100.0%	100.0%	5,875科目	4,146科目	1,729科目	6,831科目	4,146科目	2,685科目	86.0%	100.0%	64.4%
B02-東京外国語大学	3,960科目	2,921科目	1,039科目	3,960科目	2,921科目	1,039科目	100.0%	100.0%	100.0%	2,982科目	2,982科目	0科目	3,734科目	2,982科目	752科目	79.9%	100.0%	0.0%
B03-東京藝術大学	1,393科目	850科目	543科目	2,928科目	1,655科目	1,273科目	47.6%	51.4%	42.7%	3,741科目	1,869科目	1,872科目	3,741科目	1,869科目	1,872科目	100.0%	100.0%	100.0%
B04-長岡技術科学大学	1,046科目	605科目	441科目	1,046科目	605科目	441科目	100.0%	100.0%	100.0%	1,143科目	634科目	509科目	1,143科目	634科目	509科目	100.0%	100.0%	100.0%
B05-金沢大学	5,300科目	3,000科目	2,300科目	5,300科目	3,000科目	2,300科目	100.0%	100.0%	100.0%	5,171科目	2,335科目	2,836科目	5,990科目	2,932科目	3,058科目	86.3%	79.6%	92.7%
B06-豊橋技術科学大学	234科目	50科目	184科目	1,060科目	593科目	467科目	22.1%	8.4%	39.4%	811科目	510科目	301科目	1,179科目	653科目	526科目	68.8%	78.1%	57.2%
B07-京都工芸繊維大学	1,334科目	855科目	479科目	1,667科目	1,069科目	598科目	80.0%	80.0%	80.1%	1,481科目	724科目	757科目	2,071科目	1,245科目	826科目	71.5%	58.2%	91.6%
B08-奈良先端科学技術大学院大学	377科目	-	377科目	377科目	-	377科目	100.0%	-	100.0%	422科目	-	422科目	422科目	-	422科目	100.0%	-	100.0%
B09-岡山大学	8,800科目	5,000科目	3,800科目	8,800科目	5,000科目	3,800科目	100.0%	100.0%	100.0%	9,914科目	6,157科目	3,757科目	9,914科目	6,157科目	3,757科目	100.0%	100.0%	100.0%
B10-熊本大学	6,047科目	3,879科目	2,168科目	6,047科目	3,879科目	2,168科目	100.0%	100.0%	100.0%	3,759科目	2,804科目	955科目	5,706科目	3,668科目	2,038科目	65.9%	76.4%	46.9%
B11-国際教養大学	293科目	229科目	64科目	293科目	229科目	64科目	100.0%	100.0%	100.0%	303科目	241科目	62科目	303科目	241科目	62科目	100.0%	100.0%	100.0%
B12-会津大学	347科目	213科目	134科目	347科目	213科目	134科目	100.0%	100.0%	100.0%	336科目	194科目	142科目	345科目	194科目	151科目	97.4%	100.0%	94.0%
B13-国際基督教大学	1,250科目	990科目	260科目	1,250科目	990科目	260科目	100.0%	100.0%	100.0%	1,266科目	1,013科目	253科目	1,266科目	1,013科目	253科目	100.0%	100.0%	100.0%
B14-芝浦工業大学	580科目	440科目	140科目	2,000科目	1,550科目	450科目	29.0%	28.4%	31.1%	1,902科目	1,219科目	683科目	2,237科目	1,554科目	683科目	85.0%	78.4%	100.0%
B15-上智大学	4,984科目	3,540科目	1,444科目	4,984科目	3,540科目	1,444科目	100.0%	100.0%	100.0%	5,068科目	3,571科目	1,497科目	5,068科目	3,571科目	1,497科目	100.0%	100.0%	100.0%
B16-東洋大学	8,750科目	5,791科目	2,959科目	8,750科目	5,791科目	2,959科目	100.0%	100.0%	100.0%	8,190科目	5,362科目	2,828科目	8,190科目	5,362科目	2,828科目	100.0%	100.0%	100.0%
B17-法政大学	5,586科目	4,113科目	1,473科目	5,586科目	4,113科目	1,473科目	100.0%	100.0%	100.0%	6,292科目	4,638科目	1,654科目	6,292科目	4,638科目	1,654科目	100.0%	100.0%	100.0%
B18-明治大学	240科目	240科目	0科目	7,300科目	3,800科目	3,500科目	3.3%	6.3%	0.0%	0科目	0科目	0科目	8,056科目	4,512科目	3,544科目	0.0%	0.0%	0.0%
B19-立教大学	5,000科目	3,600科目	1,400科目	5,000科目	3,600科目	1,400科目	100.0%	100.0%	100.0%	4,428科目	3,065科目	1,363科目	4,928科目	3,446科目	1,482科目	89.9%	88.9%	92.0%
B20-創価大学	2,711科目	1,749科目	962科目	2,711科目	1,749科目	962科目	100.0%	100.0%	100.0%	2,838科目	1,764科目	1,074科目	2,838科目	1,764科目	1,074科目	100.0%	100.0%	100.0%
B21-国際大学	211科目	-	211科目	211科目	-	211科目	100.0%	-	100.0%	207科目	-	207科目	207科目	-	207科目	100.0%	-	100.0%
B22-立命館大学	243科目	243科目	0科目	5,225科目	3,901科目	1,324科目	4.7%	6.2%	0.0%	487科目	487科目	0科目	5,673科目	4,394科目	1,279科目	8.6%	11.1%	0.0%
B23-関西学院大学	1,380科目	1,132科目	248科目	5,000科目	3,700科目	1,300科目	27.6%	30.6%	19.1%	3,326科目	3,326科目	0科目	4,933科目	3,686科目	1,247科目	67.4%	90.2%	0.0%
B24-立命館アジア太平洋大学	437科目	300科目	137科目	437科目	300科目	137科目	100.0%	100.0%	100.0%	437科目	300科目	137科目	437科目	300科目	137科目	100.0%	100.0%	100.0%
合計	159,986科目	94,916科目	65,070科目	221,181科目	126,092科目	95,089科目	72.3%	75.3%	68.4%	135,733科目	85,230科目	50,503科目	219,382科目	121,984科目	97,398科目	61.9%	69.9%	51.9%

大学名	⑩ナンバリング実施状況・割合																	
	平成29年度(H29.5.1)									平成30年度(H30.5.1)								
	実績									実績								
	ナンバリング を行っている 授業科目数 (A)	うち学部(B)	うち大学院 (C)	全授業科目数 (D)	うち学部(E)	うち大学院 (F)	割合(A/D)	割合(B/E)	割合(C/F)	ナンバリング を行っている 授業科目数 (A)	うち学部(B)	うち大学院 (C)	全授業科目数 (D)	うち学部(E)	うち大学院 (F)	割合(A/D)	割合(B/E)	割合(C/F)
A01-北海道大学	5,489科目	2,601科目	2,888科目	5,535科目	2,601科目	2,934科目	99.2%	100.0%	98.4%	5,558科目	2,616科目	2,942科目	5,598科目	2,656科目	2,942科目	99.3%	98.5%	100.0%
A02-東北大学	7,228科目	2,921科目	4,307科目	7,228科目	2,921科目	4,307科目	100.0%	100.0%	100.0%	6,881科目	2,802科目	4,079科目	6,881科目	2,802科目	4,079科目	100.0%	100.0%	100.0%
A03-筑波大学	631科目	631科目	0科目	14,177科目	6,705科目	7,472科目	4.5%	9.4%	0.0%	636科目	636科目	0科目	13,613科目	6,518科目	7,095科目	4.7%	9.8%	0.0%
A04-東京大学	6,664科目	6,035科目	629科目	13,219科目	6,035科目	7,184科目	50.4%	100.0%	8.8%	12,740科目	5,708科目	7,032科目	12,740科目	5,708科目	7,032科目	100.0%	100.0%	100.0%
A05-東京医科歯科大学	0科目	0科目	0科目	1,916科目	818科目	1,098科目	0.0%	0.0%	0.0%	0科目	0科目	0科目	1,937科目	851科目	1,086科目	0.0%	0.0%	0.0%
A06-東京工業大学	7,108科目	3,341科目	3,767科目	7,108科目	3,341科目	3,767科目	100.0%	100.0%	100.0%	6,620科目	3,370科目	3,250科目	6,620科目	3,370科目	3,250科目	100.0%	100.0%	100.0%
A07-名古屋大学	9,543科目	3,512科目	6,031科目	9,965科目	3,562科目	6,403科目	95.8%	98.6%	94.2%	9,862科目	3,423科目	6,439科目	9,862科目	3,423科目	6,439科目	100.0%	100.0%	100.0%
A08-京都大学	10,384科目	4,524科目	5,860科目	11,343科目	4,738科目	6,605科目	91.5%	95.5%	88.7%	10,896科目	4,683科目	6,213科目	11,464科目	4,833科目	6,631科目	95.0%	96.9%	93.7%
A09-大阪大学	10,621科目	4,644科目	5,977科目	11,603科目	5,081科目	6,522科目	91.5%	91.4%	91.6%	11,081科目	4,864科目	6,217科目	11,736科目	5,054科目	6,682科目	94.4%	96.2%	93.0%
A10-広島大学	6,632科目	3,815科目	2,817科目	6,632科目	3,815科目	2,817科目	100.0%	100.0%	100.0%	6,715科目	3,893科目	2,822科目	6,715科目	3,893科目	2,822科目	100.0%	100.0%	100.0%
A11-九州大学	3,219科目	3,219科目	0科目	9,163科目	3,219科目	5,944科目	35.1%	100.0%	0.0%	4,180科目	3,352科目	828科目	9,295科目	3,352科目	5,943科目	45.0%	100.0%	13.9%
A12-慶應義塾大学	13,662科目	10,562科目	3,100科目	13,662科目	10,562科目	3,100科目	100.0%	100.0%	100.0%	13,735科目	10,617科目	3,118科目	13,735科目	10,617科目	3,118科目	100.0%	100.0%	100.0%
A13-早稲田大学	15,652科目	9,379科目	6,273科目	15,652科目	9,379科目	6,273科目	100.0%	100.0%	100.0%	16,025科目	9,715科目	6,310科目	16,025科目	9,715科目	6,310科目	100.0%	100.0%	100.0%
B01-千葉大学	6,015科目	4,250科目	1,765科目	6,767科目	4,250科目	2,517科目	88.9%	100.0%	70.1%	6,193科目	3,812科目	2,381科目	6,193科目	3,812科目	2,381科目	100.0%	100.0%	100.0%
B02-東京外国語大学	4,933科目	3,230科目	1,703科目	4,933科目	3,230科目	1,703科目	100.0%	100.0%	100.0%	5,094科目	3,382科目	1,712科目	5,094科目	3,382科目	1,712科目	100.0%	100.0%	100.0%
B03-東京藝術大学	4,714科目	2,372科目	2,342科目	4,714科目	2,372科目	2,342科目	100.0%	100.0%	100.0%	4,903科目	2,440科目	2,463科目	4,903科目	2,440科目	2,463科目	100.0%	100.0%	100.0%
B04-長岡技術科学大学	1,097科目	613科目	484科目	1,097科目	613科目	484科目	100.0%	100.0%	100.0%	1,120科目	611科目	509科目	1,120科目	611科目	509科目	100.0%	100.0%	100.0%
B05-金沢大学	6,080科目	2,865科目	3,215科目	7,450科目	3,622科目	3,828科目	81.6%	79.1%	84.0%	5,758科目	2,771科目	2,987科目	7,123科目	3,550科目	3,573科目	80.8%	78.1%	83.6%
B06-豊橋技術科学大学	1,048科目	647科目	401科目	1,162科目	647科目	515科目	90.2%	100.0%	77.9%	1,189科目	686科目	503科目	1,189科目	686科目	503科目	100.0%	100.0%	100.0%
B07-京都工芸繊維大学	1,877科目	1,034科目	843科目	2,098科目	1,255科目	843科目	89.5%	82.4%	100.0%	2,036科目	1,197科目	839科目	2,096科目	1,257科目	839科目	97.1%	95.2%	100.0%
B08-奈良先端科学技術大学院大学	428科目	-	428科目	428科目	-	428科目	100.0%	-	100.0%	194科目	0科目	194科目	194科目	0科目	194科目	100.0%	-	100.0%
B09-岡山大学	11,364科目	7,567科目	3,797科目	11,364科目	7,567科目	3,797科目	100.0%	100.0%	100.0%	10,782科目	6,678科目	4,104科目	10,782科目	6,678科目	4,104科目	100.0%	100.0%	100.0%
B10-熊本大学	3,569科目	2,266科目	1,303科目	5,752科目	3,766科目	1,986科目	62.0%	60.2%	65.6%	5,745科目	3,327科目	2,418科目	5,745科目	3,327科目	2,418科目	100.0%	100.0%	100.0%
B11-国際教養大学	286科目	223科目	63科目	286科目	223科目	63科目	100.0%	100.0%	100.0%	287科目	225科目	62科目	287科目	225科目	62科目	100.0%	100.0%	100.0%
B12-会津大学	349科目	204科目	145科目	349科目	204科目	145科目	100.0%	100.0%	100.0%	329科目	201科目	128科目	329科目	201科目	128科目	100.0%	100.0%	100.0%
B13-国際基督教大学	1,251科目	1,012科目	239科目	1,251科目	1,012科目	239科目	100.0%	100.0%	100.0%	1,221科目	980科目	241科目	1,221科目	980科目	241科目	100.0%	100.0%	100.0%
B14-芝浦工業大学	2,621科目	1,684科目	937科目	2,621科目	1,684科目	937科目	100.0%	100.0%	100.0%	2,604科目	1,690科目	914科目	2,604科目	1,690科目	914科目	100.0%	100.0%	100.0%
B15-上智大学	5,057科目	3,534科目	1,523科目	5,057科目	3,534科目	1,523科目	100.0%	100.0%	100.0%	5,087科目	3,530科目	1,557科目	5,087科目	3,530科目	1,557科目	100.0%	100.0%	100.0%
B16-東洋大学	8,520科目	5,691科目	2,829科目	8,520科目	5,691科目	2,829科目	100.0%	100.0%	100.0%	8,830科目	5,791科目	3,039科目	8,830科目	5,791科目	3,039科目	100.0%	100.0%	100.0%
B17-法政大学	6,440科目	4,820科目	1,620科目	6,440科目	4,820科目	1,620科目	100.0%	100.0%	100.0%	6,507科目	4,828科目	1,679科目	6,507科目	4,828科目	1,679科目	100.0%	100.0%	100.0%
B18-明治大学	0科目	0科目	0科目	8,055科目	4,487科目	3,568科目	0.0%	0.0%	0.0%	0科目	0科目	0科目	8,101科目	4,474科目	3,627科目	0.0%	0.0%	0.0%
B19-立教大学	4,540科目	3,194科目	1,346科目	4,885科目	3,495科目	1,390科目	92.9%	91.4%	96.8%	4,533科目	3,211科目	1,322科目	4,795科目	3,436科目	1,359科目	94.5%	93.5%	97.3%
B20-創価大学	2,815科目	1,723科目	1,092科目	2,815科目	1,723科目	1,092科目	100.0%	100.0%	100.0%	2,959科目	1,788科目	1,171科目	2,959科目	1,788科目	1,171科目	100.0%	100.0%	100.0%
B21-国際大学	206科目	-	206科目	206科目	-	206科目	100.0%	-	100.0%	194科目	-	194科目	194科目	-	194科目	100.0%	-	100.0%
B22-立命館大学	304科目	304科目	0科目	5,733科目	4,409科目	1,324科目	5.3%	6.9%	0.0%	639科目	639科目	0科目	5,802科目	4,504科目	1,298科目	11.0%	14.2%	0.0%
B23-関西学院大学	5,013科目	3,760科目	1,253科目	5,033科目	3,776科目	1,257科目	99.6%	99.6%	99.7%	5,045科目	3,689科目	1,356科目	5,045科目	3,689科目	1,356科目	100.0%	100.0%	100.0%
B24-立命館アジア太平洋大学	441科目	304科目	137科目	441科目	304科目	137科目	100.0%	100.0%	100.0%	441科目	304科目	137科目	441科目	304科目	137科目	100.0%	100.0%	100.0%
合計	175,801科目	106,481科目	69,320科目	224,660科目	125,461科目	99,199科目	78.3%	84.9%	69.9%	186,619科目	107,459科目	79,160科目	222,862科目	123,975科目	98,887科目	83.7%	86.7%	80.1%

大学名	⑩ナンバリング実施状況・割合																	
	令和元年度(R1.5.1)																	
	目標									実績								
	ナンバリング を行っている 授業科目数 (A)	うち学部(B)	うち大学院 (C)	全授業科目数 (D)	うち学部(E)	うち大学院 (F)	割合(A/D)	割合(B/E)	割合(C/F)	ナンバリング を行っている 授業科目数 (A)	うち学部(B)	うち大学院 (C)	全授業科目数 (D)	うち学部(E)	うち大学院 (F)	割合(A/D)	割合(B/E)	割合(C/F)
A01-北海道大学	5,133科目	2,443科目	2,690科目	5,133科目	2,443科目	2,690科目	100.0%	100.0%	100.0%	5,648科目	2,607科目	3,041科目	5,746科目	2,705科目	3,041科目	98.3%	96.4%	100.0%
A02-東北大学	5,620科目	1,350科目	4,270科目	6,653科目	2,383科目	4,270科目	84.5%	56.7%	100.0%	6,881科目	2,592科目	4,289科目	6,881科目	2,592科目	4,289科目	100.0%	100.0%	100.0%
A03-筑波大学	15,673科目	7,802科目	7,871科目	15,673科目	7,802科目	7,871科目	100.0%	100.0%	100.0%	9,327科目	3,558科目	5,769科目	13,855科目	6,314科目	7,541科目	67.3%	56.4%	76.5%
A04-東京大学	12,400科目	5,500科目	6,900科目	12,400科目	5,500科目	6,900科目	100.0%	100.0%	100.0%	12,931科目	5,731科目	7,200科目	12,931科目	5,731科目	7,200科目	100.0%	100.0%	100.0%
A05-東京医科歯科大学	1,821科目	776科目	1,045科目	1,821科目	776科目	1,045科目	100.0%	100.0%	100.0%	1,998科目	851科目	1,147科目	1,998科目	851科目	1,147科目	100.0%	100.0%	100.0%
A06-東京工業大学	4,900科目	1,500科目	3,400科目	4,900科目	1,500科目	3,400科目	100.0%	100.0%	100.0%	6,177科目	3,395科目	2,782科目	6,177科目	3,395科目	2,782科目	100.0%	100.0%	100.0%
A07-名古屋大学	10,037科目	3,232科目	6,805科目	10,037科目	3,232科目	6,805科目	100.0%	100.0%	100.0%	9,919科目	3,363科目	6,556科目	9,919科目	3,363科目	6,556科目	100.0%	100.0%	100.0%
A08-京都大学	11,000科目	5,000科目	6,000科目	11,000科目	5,000科目	6,000科目	100.0%	100.0%	100.0%	11,168科目	4,895科目	6,273科目	11,443科目	4,976科目	6,467科目	97.6%	98.4%	97.0%
A09-大阪大学	6,500科目	3,700科目	2,800科目	10,000科目	4,900科目	5,100科目	65.0%	75.5%	54.9%	10,961科目	4,763科目	6,198科目	11,619科目	4,940科目	6,679科目	94.3%	96.4%	92.8%
A10-広島大学	5,941科目	3,510科目	2,431科目	5,941科目	3,510科目	2,431科目	100.0%	100.0%	100.0%	7,503科目	4,059科目	3,444科目	7,503科目	4,059科目	3,444科目	100.0%	100.0%	100.0%
A11-九州大学	10,867科目	4,086科目	6,781科目	10,867科目	4,086科目	6,781科目	100.0%	100.0%	100.0%	10,512科目	3,458科目	7,054科目	11,193科目	3,458科目	7,735科目	93.9%	100.0%	91.2%
A12-慶應義塾大学	13,459科目	10,360科目	3,099科目	13,459科目	10,360科目	3,099科目	100.0%	100.0%	100.0%	13,779科目	10,536科目	3,243科目	13,779科目	10,536科目	3,243科目	100.0%	100.0%	100.0%
A13-早稲田大学	22,270科目	14,870科目	7,400科目	22,270科目	14,870科目	7,400科目	100.0%	100.0%	100.0%	15,967科目	9,644科目	6,323科目	15,967科目	9,644科目	6,323科目	100.0%	100.0%	100.0%
B01-千葉大学	7,000科目	4,500科目	2,500科目	7,000科目	4,500科目	2,500科目	100.0%	100.0%	100.0%	6,445科目	4,095科目	2,350科目	6,445科目	4,095科目	2,350科目	100.0%	100.0%	100.0%
B02-東京外国語大学	3,960科目	2,921科目	1,039科目	3,960科目	2,921科目	1,039科目	100.0%	100.0%	100.0%	4,423科目	3,036科目	1,387科目	4,423科目	3,036科目	1,387科目	100.0%	100.0%	100.0%
B03-東京藝術大学	2,928科目	1,655科目	1,273科目	2,928科目	1,655科目	1,273科目	100.0%	100.0%	100.0%	4,100科目	1,921科目	2,179科目	4,100科目	1,921科目	2,179科目	100.0%	100.0%	100.0%
B04-長岡技術科学大学	1,046科目	605科目	441科目	1,046科目	605科目	441科目	100.0%	100.0%	100.0%	1,083科目	603科目	480科目	1,083科目	603科目	480科目	100.0%	100.0%	100.0%
B05-金沢大学	5,300科目	3,000科目	2,300科目	5,300科目	3,000科目	2,300科目	100.0%	100.0%	100.0%	6,875科目	3,600科目	3,275科目	7,325科目	3,759科目	3,566科目	93.9%	95.8%	91.8%
B06-豊橋技術科学大学	707科目	383科目	324科目	1,150科目	683科目	467科目	61.5%	56.1%	69.4%	1,228科目	693科目	535科目	1,228科目	693科目	535科目	100.0%	100.0%	100.0%
B07-京都工芸繊維大学	1,667科目	1,069科目	598科目	1,667科目	1,069科目	598科目	100.0%	100.0%	100.0%	2,140科目	1,284科目	856科目	2,140科目	1,284科目	856科目	100.0%	100.0%	100.0%
B08-奈良先端科学技術大学院大学	194科目	-	194科目	194科目	-	194科目	100.0%	-	100.0%	207科目	0科目	207科目	207科目	0科目	207科目	100.0%	-	100.0%
B09-岡山大学	8,800科目	5,000科目	3,800科目	8,800科目	5,000科目	3,800科目	100.0%	100.0%	100.0%	11,418科目	7,832科目	3,586科目	11,418科目	7,832科目	3,586科目	100.0%	100.0%	100.0%
B10-熊本大学	5,700科目	3,300科目	2,400科目	5,700科目	3,300科目	2,400科目	100.0%	100.0%	100.0%	5,810科目	3,204科目	2,606科目	5,810科目	3,204科目	2,606科目	100.0%	100.0%	100.0%
B11-国際教養大学	293科目	229科目	64科目	293科目	229科目	64科目	100.0%	100.0%	100.0%	265科目	204科目	61科目	265科目	204科目	61科目	100.0%	100.0%	100.0%
B12-会津大学	347科目	213科目	134科目	347科目	213科目	134科目	100.0%	100.0%	100.0%	323科目	202科目	121科目	323科目	202科目	121科目	100.0%	100.0%	100.0%
B13-国際基督教大学	1,250科目	990科目	260科目	1,250科目	990科目	260科目	100.0%	100.0%	100.0%	1,230科目	974科目	256科目	1,230科目	974科目	256科目	100.0%	100.0%	100.0%
B14-芝浦工業大学	1,950科目	1,300科目	650科目	1,950科目	1,300科目	650科目	100.0%	100.0%	100.0%	2,145科目	1,640科目	505科目	2,145科目	1,640科目	505科目	100.0%	100.0%	100.0%
B15-上智大学	4,984科目	3,540科目	1,444科目	4,984科目	3,540科目	1,444科目	100.0%	100.0%	100.0%	5,174科目	3,599科目	1,575科目	5,174科目	3,599科目	1,575科目	100.0%	100.0%	100.0%
B16-東洋大学	9,550科目	6,561科目	2,989科目	9,550科目	6,561科目	2,989科目	100.0%	100.0%	100.0%	8,428科目	5,453科目	2,975科目	8,428科目	5,453科目	2,975科目	100.0%	100.0%	100.0%
B17-法政大学	5,137科目	3,783科目	1,354科目	5,137科目	3,783科目	1,354科目	100.0%	100.0%	100.0%	6,607科目	4,907科目	1,700科目	6,607科目	4,907科目	1,700科目	100.0%	100.0%	100.0%
B18-明治大学	7,100科目	3,700科目	3,400科目	7,100科目	3,700科目	3,400科目	100.0%	100.0%	100.0%	8,052科目	4,549科目	3,503科目	8,052科目	4,549科目	3,503科目	100.0%	100.0%	100.0%
B19-立教大学	5,000科目	3,600科目	1,400科目	5,000科目	3,600科目	1,400科目	100.0%	100.0%	100.0%	4,524科目	3,234科目	1,290科目	4,772科目	3,412科目	1,360科目	94.8%	94.8%	94.9%
B20-創価大学	2,700科目	1,698科目	1,002科目	2,700科目	1,698科目	1,002科目	100.0%	100.0%	100.0%	2,724科目	1,508科目	1,216科目	2,724科目	1,508科目	1,216科目	100.0%	100.0%	100.0%
B21-国際大学	211科目	-	211科目	211科目	-	211科目	100.0%	-	100.0%	195科目	-	195科目	195科目	-	195科目	100.0%	-	100.0%
B22-立命館大学	2,100科目	1,700科目	400科目	5,225科目	3,901科目	1,324科目	40.2%	43.6%	30.2%	2,679科目	2,294科目	385科目	5,854科目	4,557科目	1,297科目	45.8%	50.3%	29.7%
B23-関西学院大学	5,075科目	3,750科目	1,325科目	5,075科目	3,750科目	1,325科目	100.0%	100.0%	100.0%	4,909科目	3,601科目	1,308科目	4,909科目	3,601科目	1,308科目	100.0%	100.0%	100.0%
B24-立命館アジア太平洋大学	437科目	300科目	137科目	437科目	300科目	137科目	100.0%	100.0%	100.0%	441科目	304科目	137科目	441科目	304科目	137科目	100.0%	100.0%	100.0%
合計	209,057科目	117,926科目	91,131科目	217,158科目	122,660科目	94,498科目	96.3%	96.1%	96.4%	214,196科目	118,189科目	96,007科目	224,309科目	123,901科目	100,408科目	95.5%	95.4%	95.6%

大学名	⑩ナンバリング実施状況・割合																	
	令和2年度(R2.5.1)									令和3年度(R3.5.1)								
	実績									実績								
	ナンバリング を行っている 授業科目数 (A)	うち学部(B)	うち大学院 (C)	全授業科目数 (D)	うち学部(E)	うち大学院 (F)	割合(A/D)	割合(B/E)	割合(C/F)	ナンバリング を行っている 授業科目数 (A)	うち学部(B)	うち大学院 (C)	全授業科目数 (D)	うち学部(E)	うち大学院 (F)	割合(A/D)	割合(B/E)	割合(C/F)
A01-北海道大学	5,402科目	2,680科目	2,722科目	5,412科目	2,680科目	2,732科目	99.8%	100.0%	99.6%	5,505科目	2,743科目	2,762科目	5,515科目	2,743科目	2,772科目	99.8%	100.0%	99.6%
A02-東北大学	6,870科目	2,606科目	4,264科目	6,870科目	2,606科目	4,264科目	100.0%	100.0%	100.0%	6,973科目	2,697科目	4,276科目	6,973科目	2,697科目	4,276科目	100.0%	100.0%	100.0%
A03-筑波大学	18,547科目	5,718科目	12,829科目	18,972科目	5,755科目	13,217科目	97.8%	99.4%	97.1%	18,547科目	5,718科目	12,829科目	18,972科目	5,755科目	13,217科目	97.8%	99.4%	97.1%
A04-東京大学	11,903科目	5,545科目	6,358科目	11,903科目	5,545科目	6,358科目	100.0%	100.0%	100.0%	12,470科目	5,826科目	6,644科目	12,470科目	5,826科目	6,644科目	100.0%	100.0%	100.0%
A05-東京医科歯科大学	2,151科目	906科目	1,245科目	2,151科目	906科目	1,245科目	100.0%	100.0%	100.0%	2,133科目	872科目	1,261科目	2,133科目	872科目	1,261科目	100.0%	100.0%	100.0%
A06-東京工業大学	6,002科目	3,413科目	2,589科目	6,002科目	3,413科目	2,589科目	100.0%	100.0%	100.0%	6,284科目	3,718科目	2,566科目	6,284科目	3,718科目	2,566科目	100.0%	100.0%	100.0%
A07-名古屋大学	10,107科目	3,597科目	6,510科目	10,107科目	3,597科目	6,510科目	100.0%	100.0%	100.0%	10,060科目	3,457科目	6,603科目	10,060科目	3,457科目	6,603科目	100.0%	100.0%	100.0%
A08-京都大学	11,093科目	4,669科目	6,424科目	11,457科目	4,845科目	6,612科目	96.8%	96.4%	97.2%	11,072科目	4,750科目	6,322科目	11,394科目	4,856科目	6,538科目	97.2%	97.8%	96.7%
A09-大阪大学	11,399科目	4,902科目	6,497科目	11,535科目	4,928科目	6,607科目	98.8%	99.5%	98.3%	11,504科目	4,880科目	6,624科目	11,652科目	4,903科目	6,749科目	98.7%	99.5%	98.1%
A10-広島大学	7,542科目	4,095科目	3,447科目	7,542科目	4,095科目	3,447科目	100.0%	100.0%	100.0%	6,920科目	4,180科目	2,740科目	6,920科目	4,180科目	2,740科目	100.0%	100.0%	100.0%
A11-九州大学	12,627科目	3,577科目	9,050科目	12,627科目	3,577科目	9,050科目	100.0%	100.0%	100.0%	12,746科目	3,798科目	8,948科目	12,746科目	3,798科目	8,948科目	100.0%	100.0%	100.0%
A12-慶應義塾大学	13,444科目	10,284科目	3,160科目	13,444科目	10,284科目	3,160科目	100.0%	100.0%	100.0%	13,673科目	10,497科目	3,176科目	13,673科目	10,497科目	3,176科目	100.0%	100.0%	100.0%
A13-早稲田大学	16,043科目	9,655科目	6,388科目	16,043科目	9,655科目	6,388科目	100.0%	100.0%	100.0%	16,032科目	9,642科目	6,390科目	16,032科目	9,642科目	6,390科目	100.0%	100.0%	100.0%
B01-千葉大学	6,235科目	4,016科目	2,219科目	6,235科目	4,016科目	2,219科目	100.0%	100.0%	100.0%	6,163科目	3,930科目	2,233科目	6,163科目	3,930科目	2,233科目	100.0%	100.0%	100.0%
B02-東京外国語大学	4,437科目	3,050科目	1,387科目	4,437科目	3,050科目	1,387科目	100.0%	100.0%	100.0%	4,253科目	3,019科目	1,234科目	4,253科目	3,019科目	1,234科目	100.0%	100.0%	100.0%
B03-東京藝術大学	4,107科目	1,887科目	2,220科目	4,107科目	1,887科目	2,220科目	100.0%	100.0%	100.0%	4,081科目	1,921科目	2,160科目	4,081科目	1,921科目	2,160科目	100.0%	100.0%	100.0%
B04-長岡技術科学大学	1,327科目	670科目	657科目	1,327科目	670科目	657科目	100.0%	100.0%	100.0%	1,085科目	549科目	536科目	1,085科目	549科目	536科目	100.0%	100.0%	100.0%
B05-金沢大学	6,022科目	3,245科目	2,777科目	6,615科目	3,597科目	3,018科目	91.0%	90.2%	92.0%	5,821科目	3,125科目	2,696科目	6,964科目	3,759科目	3,205科目	83.6%	83.1%	84.1%
B06-豊橋技術科学大学	1,327科目	757科目	570科目	1,327科目	757科目	570科目	100.0%	100.0%	100.0%	1,374科目	795科目	579科目	1,374科目	795科目	579科目	100.0%	100.0%	100.0%
B07-京都工芸繊維大学	2,093科目	1,194科目	899科目	2,272科目	1,373科目	899科目	92.1%	87.0%	100.0%	1,949科目	1,156科目	793科目	1,949科目	1,156科目	793科目	100.0%	100.0%	100.0%
B08-奈良先端科学技術大学院大学	175科目	0科目	175科目	175科目	0科目	175科目	100.0%	-	100.0%	179科目	0科目	179科目	179科目	0科目	179科目	100.0%	-	100.0%
B09-岡山大学	11,930科目	8,203科目	3,727科目	11,930科目	8,203科目	3,727科目	100.0%	100.0%	100.0%	11,615科目	8,164科目	3,451科目	11,615科目	8,164科目	3,451科目	100.0%	100.0%	100.0%
B10-熊本大学	5,576科目	3,340科目	2,236科目	5,576科目	3,340科目	2,236科目	100.0%	100.0%	100.0%	5,685科目	3,530科目	2,155科目	5,685科目	3,530科目	2,155科目	100.0%	100.0%	100.0%
B11-国際教養大学	279科目	220科目	59科目	279科目	220科目	59科目	100.0%	100.0%	100.0%	303科目	238科目	65科目	303科目	238科目	65科目	100.0%	100.0%	100.0%
B12-会津大学	333科目	212科目	121科目	333科目	212科目	121科目	100.0%	100.0%	100.0%	330科目	211科目	119科目	330科目	211科目	119科目	100.0%	100.0%	100.0%
B13-国際基督教大学	1,239科目	977科目	262科目	1,239科目	977科目	262科目	100.0%	100.0%	100.0%	1,232科目	973科目	259科目	1,232科目	973科目	259科目	100.0%	100.0%	100.0%
B14-芝浦工業大学	2,222科目	1,736科目	486科目	2,222科目	1,736科目	486科目	100.0%	100.0%	100.0%	2,940科目	2,176科目	764科目	2,940科目	2,176科目	764科目	100.0%	100.0%	100.0%
B15-上智大学	5,221科目	3,644科目	1,577科目	5,221科目	3,644科目	1,577科目	100.0%	100.0%	100.0%	5,260科目	3,657科目	1,603科目	5,260科目	3,657科目	1,603科目	100.0%	100.0%	100.0%
B16-東洋大学	9,172科目	5,940科目	3,232科目	9,172科目	5,940科目	3,232科目	100.0%	100.0%	100.0%	9,211科目	6,005科目	3,206科目	9,211科目	6,005科目	3,206科目	100.0%	100.0%	100.0%
B17-法政大学	6,682科目	4,928科目	1,754科目	6,741科目	4,987科目	1,754科目	99.1%	98.8%	100.0%	6,390科目	4,900科目	1,490科目	6,390科目	4,900科目	1,490科目	100.0%	100.0%	100.0%
B18-明治大学	7,884科目	4,398科目	3,486科目	7,884科目	4,398科目	3,486科目	100.0%	100.0%	100.0%	6,971科目	4,296科目	2,675科目	7,753科目	4,324科目	3,429科目	89.9%	99.4%	78.0%
B19-立教大学	5,022科目	3,286科目	1,736科目	5,209科目	3,414科目	1,795科目	96.4%	96.3%	96.7%	5,125科目	3,391科目	1,734科目	5,244科目	3,484科目	1,760科目	97.7%	97.3%	98.5%
B20-創価大学	2,723科目	1,501科目	1,222科目	2,723科目	1,501科目	1,222科目	100.0%	100.0%	100.0%	2,741科目	1,516科目	1,225科目	2,741科目	1,516科目	1,225科目	100.0%	100.0%	100.0%
B21-国際大学	187科目	0科目	187科目	187科目	0科目	187科目	100.0%	-	100.0%	186科目	0科目	186科目	186科目	0科目	186科目	100.0%	-	100.0%
B22-立命館大学	4,071科目	3,374科目	697科目	5,965科目	4,623科目	1,342科目	68.2%	73.0%	51.9%	4,383科目	3,620科目	763科目	5,976科目	4,602科目	1,374科目	73.3%	78.7%	55.5%
B23-関西学院大学	4,882科目	3,580科目	1,302科目	4,882科目	3,580科目	1,302科目	100.0%	100.0%	100.0%	5,156科目	3,854科目	1,302科目	5,156科目	3,854科目	1,302科目	100.0%	100.0%	100.0%
B24-立命館アジア太平洋大学	441科目	304科目	137科目	441科目	304科目	137科目	100.0%	100.0%	100.0%	441科目	304科目	137科目	441科目	304科目	137科目	100.0%	100.0%	100.0%
合計	226,717科目	122,109科目	104,608科目	230,564科目	124,315科目	106,249科目	98.3%	98.2%	98.5%	226,793科目	124,108科目	102,685科目	231,335科目	126,011科目	105,324科目	98.0%	98.5%	97.5%



大学名	⑩ナンバリング実施状況・割合																	
	令和4年度(R4.5.1)									令和5年度(R5.5.1)								
	実績									目標								
	ナンバリング を行っている 授業科目数 (A)	うち学部(B)	うち大学院 (C)	全授業科目数 (D)	うち学部(E)	うち大学院 (F)	割合(A/D)	割合(B/E)	割合(C/F)	ナンバリング を行っている 授業科目数 (A)	うち学部(B)	うち大学院 (C)	全授業科目数 (D)	うち学部(E)	うち大学院 (F)	割合(A/D)	割合(B/E)	割合(C/F)
A01-北海道大学	5,540科目	2,793科目	2,747科目	5,550科目	2,793科目	2,757科目	99.8%	100.0%	99.6%	5,133科目	2,443科目	2,690科目	5,133科目	2,443科目	2,690科目	100.0%	100.0%	100.0%
A02-東北大学	7,073科目	2,663科目	4,410科目	7,073科目	2,663科目	4,410科目	100.0%	100.0%	100.0%	6,653科目	2,383科目	4,270科目	6,653科目	2,383科目	4,270科目	100.0%	100.0%	100.0%
A03-筑波大学	18,547科目	5,718科目	12,829科目	18,972科目	5,755科目	13,217科目	97.8%	99.4%	97.1%	15,673科目	7,802科目	7,871科目	15,673科目	7,802科目	7,871科目	100.0%	100.0%	100.0%
A04-東京大学	12,382科目	5,685科目	6,697科目	12,382科目	5,685科目	6,697科目	100.0%	100.0%	100.0%	12,400科目	5,500科目	6,900科目	12,400科目	5,500科目	6,900科目	100.0%	100.0%	100.0%
A05-東京医科歯科大学	2,143科目	879科目	1,264科目	2,143科目	879科目	1,264科目	100.0%	100.0%	100.0%	1,837科目	784科目	1,053科目	1,837科目	784科目	1,053科目	100.0%	100.0%	100.0%
A06-東京工業大学	6,078科目	3,647科目	2,431科目	6,078科目	3,647科目	2,431科目	100.0%	100.0%	100.0%	4,900科目	1,500科目	3,400科目	4,900科目	1,500科目	3,400科目	100.0%	100.0%	100.0%
A07-名古屋大学	9,724科目	3,320科目	6,404科目	9,724科目	3,320科目	6,404科目	100.0%	100.0%	100.0%	10,037科目	3,232科目	6,805科目	10,037科目	3,232科目	6,805科目	100.0%	100.0%	100.0%
A08-京都大学	11,401科目	4,882科目	6,519科目	11,677科目	4,953科目	6,724科目	97.6%	98.6%	97.0%	11,000科目	5,000科目	6,000科目	11,000科目	5,000科目	6,000科目	100.0%	100.0%	100.0%
A09-大阪大学	11,850科目	5,088科目	6,762科目	11,923科目	5,112科目	6,811科目	99.4%	99.5%	99.3%	8,000科目	4,300科目	3,700科目	8,000科目	4,300科目	3,700科目	100.0%	100.0%	100.0%
A10-広島大学	6,533科目	4,096科目	2,437科目	6,533科目	4,096科目	2,437科目	100.0%	100.0%	100.0%	5,401科目	3,191科目	2,210科目	5,401科目	3,191科目	2,210科目	100.0%	100.0%	100.0%
A11-九州大学	13,051科目	4,095科目	8,956科目	13,051科目	4,095科目	8,956科目	100.0%	100.0%	100.0%	10,867科目	4,086科目	6,781科目	10,867科目	4,086科目	6,781科目	100.0%	100.0%	100.0%
A12-慶應義塾大学	13,413科目	10,292科目	3,121科目	13,413科目	10,292科目	3,121科目	100.0%	100.0%	100.0%	13,459科目	10,360科目	3,099科目	13,459科目	10,360科目	3,099科目	100.0%	100.0%	100.0%
A13-早稲田大学	15,774科目	9,567科目	6,207科目	15,774科目	9,567科目	6,207科目	100.0%	100.0%	100.0%	21,590科目	14,390科目	7,200科目	21,590科目	14,390科目	7,200科目	100.0%	100.0%	100.0%
B01-千葉大学	6,281科目	3,999科目	2,282科目	6,281科目	3,999科目	2,282科目	100.0%	100.0%	100.0%	7,000科目	4,500科目	2,500科目	7,000科目	4,500科目	2,500科目	100.0%	100.0%	100.0%
B02-東京外国語大学	3,970科目	2,974科目	996科目	3,970科目	2,974科目	996科目	100.0%	100.0%	100.0%	3,960科目	2,921科目	1,039科目	3,960科目	2,921科目	1,039科目	100.0%	100.0%	100.0%
B03-東京藝術大学	4,145科目	1,920科目	2,225科目	4,145科目	1,920科目	2,225科目	100.0%	100.0%	100.0%	2,928科目	1,655科目	1,273科目	2,928科目	1,655科目	1,273科目	100.0%	100.0%	100.0%
B04-長岡技術科学大学	1,197科目	681科目	516科目	1,197科目	681科目	516科目	100.0%	100.0%	100.0%	1,046科目	605科目	441科目	1,046科目	605科目	441科目	100.0%	100.0%	100.0%
B05-金沢大学	5,409科目	3,068科目	2,341科目	7,326科目	3,950科目	3,376科目	73.8%	77.7%	69.3%	5,300科目	3,000科目	2,300科目	5,300科目	3,000科目	2,300科目	100.0%	100.0%	100.0%
B06-豊橋技術科学大学	1,406科目	767科目	639科目	1,406科目	767科目	639科目	100.0%	100.0%	100.0%	917科目	593科目	324科目	967科目	643科目	324科目	94.8%	92.2%	100.0%
B07-京都工芸繊維大学	1,344科目	647科目	697科目	1,344科目	647科目	697科目	100.0%	100.0%	100.0%	1,667科目	1,069科目	598科目	1,667科目	1,069科目	598科目	100.0%	100.0%	100.0%
B08-奈良先端科学技術大学院大学	186科目		186科目	186科目		186科目	100.0%	-	100.0%	194科目	-	194科目	194科目	-	194科目	100.0%	-	100.0%
B09-岡山大学	11,468科目	7,958科目	3,510科目	11,468科目	7,958科目	3,510科目	100.0%	100.0%	100.0%	8,800科目	5,000科目	3,800科目	8,800科目	5,000科目	3,800科目	100.0%	100.0%	100.0%
B10-熊本大学	5,714科目	3,545科目	2,169科目	5,714科目	3,545科目	2,169科目	100.0%	100.0%	100.0%	5,700科目	3,300科目	2,400科目	5,700科目	3,300科目	2,400科目	100.0%	100.0%	100.0%
B11-国際教養大学	295科目	230科目	65科目	295科目	230科目	65科目	100.0%	100.0%	100.0%	293科目	229科目	64科目	293科目	229科目	64科目	100.0%	100.0%	100.0%
B12-会津大学	339科目	220科目	119科目	339科目	220科目	119科目	100.0%	100.0%	100.0%	347科目	213科目	134科目	347科目	213科目	134科目	100.0%	100.0%	100.0%
B13-国際基督教大学	1,248科目	978科目	270科目	1,248科目	978科目	270科目	100.0%	100.0%	100.0%	1,250科目	990科目	260科目	1,250科目	990科目	260科目	100.0%	100.0%	100.0%
B14-芝浦工業大学	2,462科目	1,731科目	731科目	2,462科目	1,731科目	731科目	100.0%	100.0%	100.0%	1,650科目	1,100科目	550科目	1,650科目	1,100科目	550科目	100.0%	100.0%	100.0%
B15-上智大学	5,212科目	3,595科目	1,617科目	5,212科目	3,595科目	1,617科目	100.0%	100.0%	100.0%	4,984科目	3,540科目	1,444科目	4,984科目	3,540科目	1,444科目	100.0%	100.0%	100.0%
B16-東洋大学	9,444科目	6,064科目	3,380科目	9,444科目	6,064科目	3,380科目	100.0%	100.0%	100.0%	9,820科目	6,771科目	3,049科目	9,820科目	6,771科目	3,049科目	100.0%	100.0%	100.0%
B17-法政大学	6,505科目	4,760科目	1,745科目	6,505科目	4,760科目	1,745科目	100.0%	100.0%	100.0%	4,772科目	3,514科目	1,258科目	4,772科目	3,514科目	1,258科目	100.0%	100.0%	100.0%
B18-明治大学	6,740科目	4,056科目	2,684科目	7,728科目	4,411科目	3,317科目	87.2%	92.0%	80.9%	6,900科目	3,600科目	3,300科目	6,900科目	3,600科目	3,300科目	100.0%	100.0%	100.0%
B19-立教大学	5,304科目	3,519科目	1,785科目	5,418科目	3,595科目	1,823科目	97.9%	97.9%	97.9%	5,000科目	3,600科目	1,400科目	5,000科目	3,600科目	1,400科目	100.0%	100.0%	100.0%
B20-創価大学	2,712科目	1,449科目	1,263科目	2,712科目	1,449科目	1,263科目	100.0%	100.0%	100.0%	2,700科目	1,698科目	1,002科目	2,700科目	1,698科目	1,002科目	100.0%	100.0%	100.0%
B21-国際大学	187科目	0科目	187科目	187科目	0科目	187科目	100.0%	-	100.0%	211科目	-	211科目	211科目	-	211科目	100.0%	-	100.0%
B22-立命館大学	4,642科目	3,874科目	768科目	5,885科目	4,509科目	1,376科目	78.9%	85.9%	55.8%	5,225科目	3,901科目	1,324科目	5,225科目	3,901科目	1,324科目	100.0%	100.0%	100.0%
B23-関西学院大学	5,540科目	4,163科目	1,377科目	5,540科目	4,163科目	1,377科目	100.0%	100.0%	100.0%	5,150科目	3,800科目	1,350科目	5,150科目	3,800科目	1,350科目	100.0%	100.0%	100.0%
B24-立命館アジア太平洋大学	441科目	304科目	137科目	441科目	304科目	137科目	100.0%	100.0%	100.0%	437科目	300科目	137科目	437科目	300科目	137科目	100.0%	100.0%	100.0%
合計	225,700科目	123,227科目	102,473科目	230,746科目	125,307科目	105,439科目	97.8%	98.3%	97.2%	213,201科目	120,870科目	92,331科目	213,251科目	120,920科目	92,331科目	100.0%	100.0%	100.0%

大学名	⑩シラバスの英語化の状況・割合																	
	平成25年度(H25.5.1)									平成26年度(H26.5.1)								
	実績									実績								
	シラバスを英語化している授業科目数(A)	うち学部(B)	うち大学院(C)	全授業科目数(D)	うち学部(E)	うち大学院(F)	割合(A/D)	割合(B/E)	割合(C/F)	シラバスを英語化している授業科目数(A)	うち学部(B)	うち大学院(C)	全授業科目数(D)	うち学部(E)	うち大学院(F)	割合(A/D)	割合(B/E)	割合(C/F)
A01-北海道大学	1,097科目	255科目	842科目	7,979科目	4,716科目	3,263科目	13.7%	5.4%	25.8%	1,583科目	303科目	1,280科目	7,993科目	4,748科目	3,245科目	19.8%	6.4%	39.4%
A02-東北大学	951科目	196科目	755科目	8,539科目	4,099科目	4,440科目	11.1%	4.8%	17.0%	960科目	193科目	767科目	8,938科目	4,384科目	4,554科目	10.7%	4.4%	16.8%
A03-筑波大学	1,928科目	532科目	1,396科目	15,673科目	7,802科目	7,871科目	12.3%	6.8%	17.7%	1,934科目	657科目	1,277科目	16,426科目	7,971科目	8,455科目	11.8%	8.2%	15.1%
A04-東京大学	1,532科目	592科目	940科目	14,043科目	6,464科目	7,579科目	10.9%	9.2%	12.4%	1,732科目	620科目	1,112科目	14,441科目	6,716科目	7,725科目	12.0%	9.2%	14.4%
A05-東京医科歯科大学	516科目	5科目	511科目	1,648科目	832科目	816科目	31.3%	0.6%	62.6%	674科目	5科目	669科目	1,753科目	780科目	973科目	38.4%	0.6%	68.8%
A06-東京工業大学	684科目	26科目	658科目	5,909科目	2,547科目	3,362科目	11.6%	1.0%	19.6%	539科目	22科目	517科目	5,627科目	2,366科目	3,261科目	9.6%	0.9%	15.9%
A07-名古屋大学	4,672科目	1,191科目	3,481科目	10,983科目	5,017科目	5,966科目	42.5%	23.7%	58.3%	4,903科目	1,334科目	3,569科目	11,414科目	5,192科目	6,222科目	43.0%	25.7%	57.4%
A08-京都大学	994科目	301科目	693科目	12,563科目	6,582科目	5,981科目	7.9%	4.6%	11.6%	1,256科目	387科目	869科目	12,995科目	6,757科目	6,238科目	9.7%	5.7%	13.9%
A09-大阪大学	4,243科目	2,482科目	1,761科目	22,357科目	12,558科目	9,799科目	19.0%	19.8%	18.0%	4,450科目	2,678科目	1,772科目	23,050科目	12,523科目	10,527科目	19.3%	21.4%	16.8%
A10-広島大学	1,334科目	383科目	951科目	15,503科目	6,546科目	8,957科目	8.6%	5.9%	10.6%	6,085科目	2,231科目	3,854科目	14,401科目	6,519科目	7,882科目	42.3%	34.2%	48.9%
A11-九州大学	1,399科目	215科目	1,184科目	11,756科目	4,975科目	6,781科目	11.9%	4.3%	17.5%	1,412科目	257科目	1,155科目	12,587科目	5,619科目	6,968科目	11.2%	4.6%	16.6%
A12-慶應義塾大学	783科目	334科目	449科目	13,459科目	10,360科目	3,099科目	5.8%	3.2%	14.5%	1,359科目	913科目	446科目	13,327科目	10,291科目	3,036科目	10.2%	8.9%	14.7%
A13-早稲田大学	2,656科目	2,141科目	515科目	25,417科目	17,618科目	7,799科目	10.4%	12.2%	6.6%	3,248科目	2,672科目	576科目	24,696科目	17,573科目	7,123科目	13.2%	15.2%	8.1%
B01-千葉大学	181科目	126科目	55科目	13,258科目	6,741科目	6,517科目	1.4%	1.9%	0.8%	693科目	96科目	597科目	12,636科目	6,918科目	5,718科目	5.5%	1.4%	10.4%
B02-東京外国語大学	193科目	135科目	58科目	4,056科目	3,099科目	957科目	4.8%	4.4%	6.1%	508科目	416科目	92科目	4,351科目	2,956科目	1,395科目	11.7%	14.1%	6.6%
B03-東京藝術大学	31科目	28科目	3科目	3,348科目	1,820科目	1,528科目	0.9%	1.5%	0.2%	46科目	41科目	5科目	3,860科目	1,830科目	2,030科目	1.2%	2.2%	0.2%
B04-長岡技術科学大学	63科目	0科目	63科目	1,018科目	605科目	413科目	6.2%	0.0%	15.3%	103科目	0科目	103科目	1,121科目	638科目	483科目	9.2%	0.0%	21.3%
B05-金沢大学	330科目	212科目	118科目	6,980科目	4,248科目	2,732科目	4.7%	5.0%	4.3%	362科目	216科目	146科目	6,892科目	4,118科目	2,774科目	5.3%	5.2%	5.3%
B06-豊橋技術科学大学	171科目	0科目	171科目	1,060科目	593科目	467科目	16.1%	0.0%	36.6%	166科目	0科目	166科目	1,060科目	638科目	422科目	15.7%	0.0%	39.3%
B07-京都工芸繊維大学	0科目	0科目	0科目	1,686科目	1,088科目	598科目	0.0%	0.0%	0.0%	0科目	0科目	0科目	1,830科目	1,184科目	646科目	0.0%	0.0%	0.0%
B08-奈良先端科学技術大学院大学	217科目	-	217科目	377科目	-	377科目	57.6%	-	57.6%	200科目	-	200科目	368科目	-	368科目	54.3%	-	54.3%
B09-岡山大学	858科目	373科目	485科目	8,796科目	5,178科目	3,618科目	9.8%	7.2%	13.4%	5,856科目	3,556科目	2,300科目	8,920科目	5,177科目	3,743科目	65.7%	68.7%	61.4%
B10-熊本大学	1,769科目	1,090科目	679科目	6,018科目	3,928科目	2,090科目	29.4%	27.7%	32.5%	1,802科目	1,016科目	786科目	6,062科目	3,935科目	2,127科目	29.7%	25.8%	37.0%
B11-国際教養大学	540科目	497科目	43科目	573科目	510科目	63科目	94.2%	97.5%	68.3%	547科目	501科目	46科目	581科目	514科目	67科目	94.1%	97.5%	68.7%
B12-会津大学	443科目	345科目	98科目	868科目	537科目	331科目	51.0%	64.2%	29.6%	585科目	337科目	248科目	780科目	511科目	269科目	75.0%	65.9%	92.2%
B13-国際基督教大学	225科目	175科目	50科目	1,613科目	1,341科目	272科目	13.9%	13.0%	18.4%	247科目	202科目	45科目	1,609科目	1,336科目	273科目	15.4%	15.1%	16.5%
B14-芝浦工業大学	629科目	16科目	613科目	4,415科目	3,773科目	642科目	14.2%	0.4%	95.5%	613科目	34科目	579科目	4,375科目	3,743科目	632科目	14.0%	0.9%	91.6%
B15-上智大学	950科目	798科目	152科目	8,247科目	5,349科目	2,898科目	11.5%	14.9%	5.2%	1,189科目	1,015科目	174科目	8,266科目	5,592科目	2,674科目	14.4%	18.2%	6.5%
B16-東洋大学	928科目	575科目	353科目	11,893科目	9,555科目	2,338科目	7.8%	6.0%	15.1%	1,073科目	700科目	373科目	12,296科目	9,843科目	2,453科目	8.7%	7.1%	15.2%
B17-法政大学	959科目	902科目	57科目	11,517科目	9,538科目	1,979科目	8.3%	9.5%	2.9%	917科目	855科目	62科目	11,873科目	9,789科目	2,084科目	7.7%	8.7%	3.0%
B18-明治大学	1,097科目	873科目	224科目	19,957科目	14,618科目	5,339科目	5.5%	6.0%	4.2%	1,274科目	952科目	322科目	20,347科目	14,973科目	5,374科目	6.3%	6.4%	6.0%
B19-立教大学	346科目	293科目	53科目	11,448科目	9,995科目	1,453科目	3.0%	2.9%	3.6%	741科目	684科目	57科目	11,422科目	9,993科目	1,429科目	6.5%	6.8%	4.0%
B20-創価大学	533科目	493科目	40科目	5,186科目	3,602科目	1,584科目	10.3%	13.7%	2.5%	554科目	512科目	42科目	5,015科目	3,479科目	1,536科目	11.0%	14.7%	2.7%
B21-国際大学	182科目	-	182科目	199科目	-	199科目	91.5%	-	91.5%	191科目	-	191科目	199科目	-	199科目	96.0%	-	96.0%
B22-立命館大学	1,422科目	1,169科目	253科目	14,722科目	11,327科目	3,395科目	9.7%	10.3%	7.5%	2,139科目	1,828科目	311科目	14,779科目	11,508科目	3,271科目	14.5%	15.9%	9.5%
B23-関西学院大学	1,459科目	1,267科目	192科目	12,534科目	9,245科目	3,289科目	11.6%	13.7%	5.8%	1,438科目	1,235科目	203科目	12,470科目	9,285科目	3,185科目	11.5%	13.3%	6.4%
B24-立命館アジア太平洋大学	1,245科目	903科目	342科目	2,147科目	1,805科目	342科目	58.0%	50.0%	100.0%	1,219科目	836科目	383科目	2,183科目	1,800科目	383科目	55.8%	46.4%	100.0%
合計	37,560科目	18,923科目	18,637科目	317,745科目	198,611科目	119,134科目	11.8%	9.5%	15.6%	52,598科目	27,304科目	25,294科目	320,943科目	201,199科目	119,744科目	16.4%	13.6%	21.1%

大学名	㊦シラバスの英語化の状況・割合								
	平成27年度(H27.5.1)								
	実績								
	シラバスを英語化している授業科目数(A)	うち学部(B)	うち大学院(C)	全授業科目数(D)	うち学部(E)	うち大学院(F)	割合(A/D)	割合(B/E)	割合(C/F)
A01-北海道大学	1,722科目	361科目	1,361科目	8,038科目	4,798科目	3,240科目	21.4%	7.5%	42.0%
A02-東北大学	931科目	195科目	736科目	8,992科目	4,378科目	4,614科目	10.4%	4.5%	16.0%
A03-筑波大学	2,314科目	688科目	1,626科目	17,171科目	7,966科目	9,205科目	13.5%	8.6%	17.7%
A04-東京大学	1,612科目	640科目	972科目	14,380科目	7,006科目	7,374科目	11.2%	9.1%	13.2%
A05-東京医科歯科大学	727科目	7科目	720科目	1,780科目	768科目	1,012科目	40.8%	0.9%	71.1%
A06-東京工業大学	365科目	25科目	340科目	5,587科目	2,360科目	3,227科目	6.5%	1.1%	10.5%
A07-名古屋大学	4,829科目	1,233科目	3,596科目	11,264科目	5,201科目	6,063科目	42.9%	23.7%	59.3%
A08-京都大学	1,405科目	456科目	949科目	13,283科目	6,755科目	6,528科目	10.6%	6.8%	14.5%
A09-大阪大学	4,826科目	2,747科目	2,079科目	23,079科目	12,488科目	10,591科目	20.9%	22.0%	19.6%
A10-広島大学	10,654科目	5,145科目	5,509科目	13,572科目	6,304科目	7,268科目	78.5%	81.6%	75.8%
A11-九州大学	1,465科目	273科目	1,192科目	12,424科目	5,567科目	6,857科目	11.8%	4.9%	17.4%
A12-慶應義塾大学	1,480科目	1,027科目	453科目	13,572科目	10,406科目	3,166科目	10.9%	9.9%	14.3%
A13-早稲田大学	3,301科目	2,726科目	575科目	24,762科目	17,577科目	7,185科目	13.3%	15.5%	8.0%
B01-千葉大学	1,208科目	597科目	611科目	12,763科目	7,038科目	5,725科目	9.5%	8.5%	10.7%
B02-東京外国語大学	3,310科目	2,543科目	767科目	4,785科目	3,424科目	1,361科目	69.2%	74.3%	56.4%
B03-東京藝術大学	1,956科目	1,324科目	632科目	4,067科目	1,938科目	2,129科目	48.1%	68.3%	29.7%
B04-長岡技術科学大学	419科目	260科目	159科目	1,574科目	791科目	783科目	26.6%	32.9%	20.3%
B05-金沢大学	4,885科目	3,169科目	1,716科目	6,597科目	4,109科目	2,488科目	74.0%	77.1%	69.0%
B06-豊橋技術科学大学	209科目	34科目	175科目	1,107科目	656科目	451科目	18.9%	5.2%	38.8%
B07-京都工芸繊維大学	0科目	0科目	0科目	1,958科目	1,212科目	746科目	0.0%	0.0%	0.0%
B08-奈良先端科学技術大学院大学	202科目	—	202科目	379科目	—	379科目	53.3%	—	53.3%
B09-岡山大学	8,212科目	4,782科目	3,430科目	9,003科目	5,136科目	3,867科目	91.2%	93.1%	88.7%
B10-熊本大学	1,413科目	1,008科目	405科目	6,148科目	3,984科目	2,164科目	23.0%	25.3%	18.7%
B11-国際教養大学	540科目	496科目	44科目	571科目	508科目	63科目	94.6%	97.6%	69.8%
B12-会津大学	670科目	384科目	286科目	836科目	537科目	299科目	80.1%	71.5%	95.7%
B13-国際基督教大学	276科目	223科目	53科目	1,623科目	1,358科目	265科目	17.0%	16.4%	20.0%
B14-芝浦工業大学	690科目	87科目	603科目	4,438科目	3,782科目	656科目	15.5%	2.3%	91.9%
B15-上智大学	1,185科目	969科目	216科目	8,167科目	5,515科目	2,652科目	14.5%	17.6%	8.1%
B16-東洋大学	1,249科目	814科目	435科目	12,868科目	10,032科目	2,836科目	9.7%	8.1%	15.3%
B17-法政大学	1,187科目	1,091科目	96科目	12,551科目	10,046科目	2,505科目	9.5%	10.9%	3.8%
B18-明治大学	1,381科目	1,092科目	289科目	20,893科目	15,592科目	5,301科目	6.6%	7.0%	5.5%
B19-立教大学	940科目	866科目	74科目	11,586科目	10,110科目	1,476科目	8.1%	8.6%	5.0%
B20-創価大学	672科目	631科目	41科目	5,053科目	3,548科目	1,505科目	13.3%	17.8%	2.7%
B21-国際大学	214科目	—	214科目	226科目	—	226科目	94.7%	—	94.7%
B22-立命館大学	2,063科目	1,835科目	228科目	14,905科目	11,695科目	3,210科目	13.8%	15.7%	7.1%
B23-関西学院大学	1,562科目	1,344科目	218科目	12,767科目	9,509科目	3,258科目	12.2%	14.1%	6.7%
B24-立命館アジア太平洋大学	1,224科目	660科目	564科目	1,859科目	1,295科目	564科目	65.8%	51.0%	100.0%
合計	71,298科目	39,732科目	31,566科目	324,628科目	203,389科目	121,239科目	22.0%	19.5%	26.0%

大学名	⑩シラバスの英語化の状況・割合																	
	平成28年度(H28.5.1)																	
	目標									実績								
	シラバスを英語化している授業科目数(A)	うち学部(B)	うち大学院(C)	全授業科目数(D)	うち学部(E)	うち大学院(F)	割合(A/D)	割合(B/E)	割合(C/F)	シラバスを英語化している授業科目数(A)	うち学部(B)	うち大学院(C)	全授業科目数(D)	うち学部(E)	うち大学院(F)	割合(A/D)	割合(B/E)	割合(C/F)
A01-北海道大学	2,102科目	471科目	1,631科目	7,979科目	4,716科目	3,263科目	26.3%	10.0%	50.0%	2,171科目	499科目	1,672科目	8,958科目	5,050科目	3,908科目	24.2%	9.9%	42.8%
A02-東北大学	1,740科目	250科目	1,490科目	8,539科目	4,099科目	4,440科目	20.4%	6.1%	33.6%	1,804科目	847科目	957科目	9,323科目	4,489科目	4,834科目	19.3%	18.9%	19.8%
A03-筑波大学	3,100科目	500科目	2,600科目	15,673科目	7,802科目	7,871科目	19.8%	6.4%	33.0%	2,881科目	913科目	1,968科目	14,468科目	6,883科目	7,585科目	19.9%	13.3%	25.9%
A04-東京大学	7,250科目	3,500科目	3,750科目	14,500科目	7,000科目	7,500科目	50.0%	50.0%	50.0%	1,226科目	633科目	593科目	14,553科目	7,484科目	7,069科目	8.4%	8.5%	8.4%
A05-東京医科歯科大学	884科目	27科目	857科目	1,881科目	836科目	1,045科目	47.0%	3.2%	82.0%	893科目	27科目	866科目	1,850科目	819科目	1,031科目	48.3%	3.3%	84.0%
A06-東京工業大学	5,300科目	2,300科目	3,000科目	5,300科目	2,300科目	3,000科目	100.0%	100.0%	100.0%	6,313科目	2,551科目	3,762科目	7,130科目	3,110科目	4,020科目	88.5%	82.0%	93.6%
A07-名古屋大学	6,874科目	1,505科目	5,369科目	10,983科目	5,017科目	5,966科目	62.6%	30.0%	90.0%	6,925科目	1,368科目	5,557科目	11,909科目	5,366科目	6,543科目	58.1%	25.5%	84.9%
A08-京都大学	1,950科目	660科目	1,290科目	13,000科目	6,600科目	6,400科目	15.0%	10.0%	20.2%	2,643科目	990科目	1,653科目	14,027科目	7,492科目	6,535科目	18.8%	13.2%	25.3%
A09-大阪大学	5,700科目	3,660科目	2,040科目	19,000科目	10,843科目	8,157科目	30.0%	33.8%	25.0%	5,779科目	3,072科目	2,707科目	22,822科目	12,368科目	10,454科目	25.3%	24.8%	25.9%
A10-広島大学	14,108科目	5,957科目	8,151科目	14,108科目	5,957科目	8,151科目	100.0%	100.0%	100.0%	13,167科目	6,190科目	6,977科目	13,167科目	6,190科目	6,977科目	100.0%	100.0%	100.0%
A11-九州大学	4,719科目	1,679科目	3,040科目	10,953科目	4,197科目	6,756科目	43.1%	40.0%	45.0%	3,226科目	967科目	2,259科目	12,087科目	4,935科目	7,152科目	26.7%	19.6%	31.6%
A12-慶應義塾大学	3,400科目	2,600科目	800科目	13,459科目	10,360科目	3,099科目	25.3%	25.1%	25.8%	3,861科目	2,904科目	957科目	13,630科目	10,426科目	3,204科目	28.3%	27.9%	29.9%
A13-早稲田大学	2,920科目	2,165科目	755科目	23,017科目	15,467科目	7,550科目	12.7%	14.0%	10.0%	3,157科目	2,572科目	585科目	25,227科目	17,950科目	7,277科目	12.5%	14.3%	8.0%
B01-千葉大学	400科目	300科目	100科目	12,700科目	7,000科目	5,700科目	3.1%	4.3%	1.8%	1,466科目	638科目	828科目	13,371科目	6,895科目	6,476科目	11.0%	9.3%	12.8%
B02-東京外国語大学	2,772科目	2,045科目	727科目	3,960科目	2,921科目	1,039科目	70.0%	70.0%	70.0%	3,796科目	2,978科目	818科目	4,503科目	3,322科目	1,181科目	84.3%	89.6%	69.3%
B03-東京藝術大学	3,348科目	1,820科目	1,528科目	3,348科目	1,820科目	1,528科目	100.0%	100.0%	100.0%	4,191科目	2,001科目	2,190科目	4,191科目	2,001科目	2,190科目	100.0%	100.0%	100.0%
B04-長岡技術科学大学	744科目	303科目	441科目	1,046科目	605科目	441科目	71.1%	50.1%	100.0%	1,237科目	696科目	541科目	1,558科目	778科目	780科目	79.4%	89.5%	69.4%
B05-金沢大学	6,748科目	4,248科目	2,500科目	6,748科目	4,248科目	2,500科目	100.0%	100.0%	100.0%	7,129科目	4,509科目	2,620科目	8,374科目	5,090科目	3,284科目	85.1%	88.6%	79.8%
B06-豊橋技術科学大学	1,060科目	593科目	467科目	1,060科目	593科目	467科目	100.0%	100.0%	100.0%	990科目	645科目	345科目	1,179科目	653科目	526科目	84.0%	98.8%	65.6%
B07-京都工芸繊維大学	800科目	321科目	479科目	1,667科目	1,069科目	598科目	48.0%	30.0%	80.1%	1,692科目	1,019科目	673科目	2,071科目	1,245科目	826科目	81.7%	81.8%	81.5%
B08-奈良先端科学技術大学院大学	377科目	-	377科目	377科目	-	377科目	100.0%	-	100.0%	451科目	-	451科目	451科目	-	451科目	100.0%	-	100.0%
B09-岡山大学	8,800科目	5,000科目	3,800科目	8,800科目	5,000科目	3,800科目	100.0%	100.0%	100.0%	9,914科目	6,157科目	3,757科目	9,914科目	6,157科目	3,757科目	100.0%	100.0%	100.0%
B10-熊本大学	6,455科目	4,183科目	2,272科目	6,455科目	4,183科目	2,272科目	100.0%	100.0%	100.0%	3,116科目	2,316科目	800科目	6,515科目	4,274科目	2,241科目	47.8%	54.2%	35.7%
B11-国際教養大学	545科目	501科目	44科目	578科目	514科目	64科目	94.3%	97.5%	68.8%	779科目	728科目	51科目	816科目	747科目	69科目	95.5%	97.5%	73.9%
B12-会津大学	744科目	461科目	283科目	836科目	537科目	299科目	89.0%	85.8%	94.6%	473科目	335科目	138科目	541科目	390科目	151科目	87.4%	85.9%	91.4%
B13-国際基督教大学	293科目	239科目	54科目	1,600科目	1,330科目	270科目	18.3%	18.0%	20.0%	617科目	539科目	78科目	1,651科目	1,390科目	261科目	37.4%	38.8%	29.9%
B14-芝浦工業大学	1,320科目	870科目	450科目	4,250科目	3,800科目	450科目	31.1%	22.9%	100.0%	3,389科目	2,724科目	665科目	4,585科目	3,902科目	683科目	73.9%	69.8%	97.4%
B15-上智大学	1,555科目	1,145科目	410科目	8,247科目	5,349科目	2,898科目	18.9%	21.4%	14.1%	1,327科目	1,039科目	288科目	8,320科目	5,585科目	2,735科目	15.9%	18.6%	10.5%
B16-東洋大学	1,704科目	1,074科目	630科目	13,307科目	10,200科目	3,107科目	12.8%	10.5%	20.3%	2,302科目	1,515科目	787科目	13,931科目	10,848科目	3,083科目	16.5%	14.0%	25.5%
B17-法政大学	4,663科目	3,758科目	905科目	11,459科目	9,490科目	1,969科目	40.7%	39.6%	46.0%	1,191科目	1,126科目	65科目	14,806科目	12,539科目	2,267科目	8.0%	9.0%	2.9%
B18-明治大学	11,420科目	9,100科目	2,320科目	19,000科目	14,000科目	5,000科目	60.1%	65.0%	46.4%	1,416科目	1,143科目	273科目	20,489科目	15,352科目	5,137科目	6.9%	7.4%	5.3%
B19-立教大学	11,400科目	10,000科目	1,400科目	11,400科目	10,000科目	1,400科目	100.0%	100.0%	100.0%	921科目	833科目	88科目	11,833科目	10,351科目	1,482科目	7.8%	8.0%	5.9%
B20-創価大学	936科目	850科目	86科目	5,146科目	3,691科目	1,455科目	18.2%	23.0%	5.9%	1,752科目	1,442科目	310科目	5,230科目	3,660科目	1,570科目	33.5%	39.4%	19.7%
B21-国際大学	193科目	-	193科目	211科目	-	211科目	91.5%	-	91.5%	216科目	-	216科目	225科目	-	225科目	96.0%	-	96.0%
B22-立命館大学	1,542科目	1,269科目	273科目	14,572科目	11,327科目	3,245科目	10.6%	11.2%	8.4%	1,850科目	1,307科目	543科目	15,015科目	11,725科目	3,290科目	12.3%	11.1%	16.5%
B23-関西学院大学	4,100科目	3,580科目	520科目	12,800科目	9,400科目	3,400科目	32.0%	38.1%	15.3%	1,637科目	1,447科目	190科目	12,801科目	9,649科目	3,152科目	12.8%	15.0%	6.0%
B24-立命館アジア太平洋大学	1,242科目	901科目	341科目	2,144科目	1,803科目	341科目	57.9%	50.0%	100.0%	916科目	567科目	349科目	1,247科目	898科目	349科目	73.5%	63.1%	100.0%
合計	133,208科目	77,835科目	55,373科目	310,103科目	194,074科目	116,029科目	43.0%	40.1%	47.7%	106,814科目	59,237科目	47,577科目	332,768科目	210,013科目	122,755科目	32.1%	28.2%	38.8%

大学名	⑩シラバスの英語化の状況・割合																	
	平成29年度(H29.5.1)									平成30年度(H30.5.1)								
	実績									実績								
	シラバスを英語化している授業科目数(A)	うち学部(B)	うち大学院(C)	全授業科目数(D)	うち学部(E)	うち大学院(F)	割合(A/D)	割合(B/E)	割合(C/F)	シラバスを英語化している授業科目数(A)	うち学部(B)	うち大学院(C)	全授業科目数(D)	うち学部(E)	うち大学院(F)	割合(A/D)	割合(B/E)	割合(C/F)
A01-北海道大学	2,396科目	615科目	1,781科目	8,827科目	4,893科目	3,934科目	27.1%	12.6%	45.3%	2,901科目	737科目	2,164科目	8,959科目	4,975科目	3,984科目	32.4%	14.8%	54.3%
A02-東北大学	2,637科目	1,250科目	1,387科目	9,899科目	5,049科目	4,850科目	26.6%	24.8%	28.6%	3,990科目	2,013科目	1,977科目	10,078科目	5,244科目	4,834科目	39.6%	38.4%	40.9%
A03-筑波大学	4,544科目	1,095科目	3,449科目	14,177科目	6,705科目	7,472科目	32.1%	16.3%	46.2%	4,586科目	1,052科目	3,534科目	13,613科目	6,518科目	7,095科目	33.7%	16.1%	49.8%
A04-東京大学	1,296科目	474科目	822科目	14,828科目	7,693科目	7,135科目	8.7%	6.2%	11.5%	1,470科目	495科目	975科目	15,124科目	7,464科目	7,660科目	9.7%	6.6%	12.7%
A05-東京医科歯科大学	1,031科目	26科目	1,005科目	1,916科目	818科目	1,098科目	53.8%	3.2%	91.5%	1,049科目	34科目	1,015科目	1,937科目	851科目	1,086科目	54.2%	4.0%	93.5%
A06-東京工業大学	6,479科目	2,679科目	3,800科目	7,021科目	2,953科目	4,068科目	92.3%	90.7%	93.4%	6,417科目	3,078科目	3,339科目	7,209科目	3,370科目	3,839科目	89.0%	91.3%	87.0%
A07-名古屋大学	7,289科目	1,589科目	5,700科目	11,579科目	5,455科目	6,124科目	63.0%	29.1%	93.1%	7,819科目	1,568科目	6,251科目	11,639科目	5,289科目	6,350科目	67.2%	29.6%	98.4%
A08-京都大学	2,868科目	1,105科目	1,763科目	14,579科目	7,632科目	6,947科目	19.7%	14.5%	25.4%	2,687科目	901科目	1,786科目	14,850科目	7,358科目	7,492科目	18.1%	12.2%	23.8%
A09-大阪大学	11,056科目	6,069科目	4,987科目	18,487科目	9,056科目	9,431科目	59.8%	67.0%	52.9%	12,765科目	6,963科目	5,802科目	18,875科目	9,167科目	9,708科目	67.6%	76.0%	59.8%
A10-広島大学	12,815科目	6,060科目	6,755科目	12,815科目	6,060科目	6,755科目	100.0%	100.0%	100.0%	12,737科目	6,173科目	6,564科目	12,737科目	6,173科目	6,564科目	100.0%	100.0%	100.0%
A11-九州大学	8,245科目	4,500科目	3,745科目	13,064科目	5,094科目	7,970科目	63.1%	88.3%	47.0%	9,105科目	4,749科目	4,356科目	13,724科目	5,197科目	8,527科目	66.3%	91.4%	51.1%
A12-慶應義塾大学	5,010科目	3,720科目	1,290科目	13,662科目	10,562科目	3,100科目	36.7%	35.2%	41.6%	5,472科目	4,137科目	1,335科目	13,735科目	10,617科目	3,118科目	39.8%	39.0%	42.8%
A13-早稲田大学	3,161科目	2,563科目	598科目	25,081科目	17,895科目	7,186科目	12.6%	14.3%	8.3%	3,550科目	2,826科目	724科目	28,474科目	21,228科目	7,246科目	12.5%	13.3%	10.0%
B01-千葉大学	1,260科目	876科目	384科目	13,677科目	7,698科目	5,979科目	9.2%	11.4%	6.4%	1,270科目	856科目	414科目	12,557科目	5,932科目	6,625科目	10.1%	14.4%	6.2%
B02-東京外国語大学	4,344科目	2,777科目	1,567科目	4,933科目	3,230科目	1,703科目	88.1%	86.0%	92.0%	4,234科目	2,810科目	1,424科目	5,094科目	3,382科目	1,712科目	83.1%	83.1%	83.2%
B03-東京藝術大学	4,714科目	2,372科目	2,342科目	4,714科目	2,372科目	2,342科目	100.0%	100.0%	100.0%	4,903科目	2,440科目	2,463科目	4,903科目	2,440科目	2,463科目	100.0%	100.0%	100.0%
B04-長岡技術科学大学	1,132科目	667科目	465科目	1,484科目	774科目	710科目	76.3%	86.2%	65.5%	1,276科目	726科目	550科目	1,507科目	769科目	738科目	84.7%	94.4%	74.5%
B05-金沢大学	8,645科目	5,371科目	3,274科目	9,351科目	5,725科目	3,626科目	92.5%	93.8%	90.3%	7,586科目	4,739科目	2,847科目	9,297科目	5,302科目	3,995科目	81.6%	89.4%	71.3%
B06-豊橋技術科学大学	1,084科目	638科目	446科目	1,162科目	647科目	515科目	93.3%	98.6%	86.6%	1,128科目	670科目	458科目	1,189科目	686科目	503科目	94.9%	97.7%	91.1%
B07-京都工芸繊維大学	1,776科目	1,132科目	644科目	2,098科目	1,255科目	843科目	84.7%	90.2%	76.4%	1,792科目	1,098科目	694科目	2,023科目	1,218科目	805科目	88.6%	90.1%	86.2%
B08-奈良先端科学技術大学院大学	461科目	-	461科目	461科目	-	461科目	100.0%	-	100.0%	258科目	0科目	258科目	258科目	0科目	258科目	100.0%	-	100.0%
B09-岡山大学	11,364科目	7,567科目	3,797科目	11,364科目	7,567科目	3,797科目	100.0%	100.0%	100.0%	10,782科目	6,678科目	4,104科目	10,782科目	6,678科目	4,104科目	100.0%	100.0%	100.0%
B10-熊本大学	3,471科目	2,148科目	1,323科目	5,803科目	3,713科目	2,090科目	59.8%	57.9%	63.3%	4,907科目	3,252科目	1,655科目	5,678科目	3,546科目	2,132科目	86.4%	91.7%	77.6%
B11-国際教養大学	731科目	689科目	42科目	770科目	708科目	62科目	94.9%	97.3%	67.7%	719科目	669科目	50科目	756科目	686科目	70科目	95.1%	97.5%	71.4%
B12-会津大学	515科目	377科目	138科目	552科目	407科目	145科目	93.3%	92.6%	95.2%	834科目	578科目	256科目	845科目	589科目	256科目	98.7%	98.1%	100.0%
B13-国際基督教大学	876科目	688科目	188科目	1,692科目	1,451科目	241科目	51.8%	47.4%	78.0%	1,012科目	862科目	150科目	1,666科目	1,422科目	244科目	60.7%	60.6%	61.5%
B14-芝浦工業大学	3,563科目	2,639科目	924科目	4,843科目	3,906科目	937科目	73.6%	67.6%	98.6%	3,822科目	3,083科目	739科目	5,258科目	4,344科目	914科目	72.7%	71.0%	80.9%
B15-上智大学	1,382科目	1,056科目	326科目	8,579科目	5,555科目	3,024科目	16.1%	19.0%	10.8%	1,460科目	1,078科目	382科目	8,426科目	5,539科目	2,887科目	17.3%	19.5%	13.2%
B16-東洋大学	3,074科目	2,227科目	847科目	14,186科目	11,506科目	2,680科目	21.7%	19.4%	31.6%	3,642科目	2,638科目	1,004科目	15,601科目	12,361科目	3,240科目	23.3%	21.3%	31.0%
B17-法政大学	1,641科目	1,568科目	73科目	18,688科目	15,758科目	2,930科目	8.8%	10.0%	2.5%	1,713科目	1,622科目	91科目	19,418科目	16,291科目	3,127科目	8.8%	10.0%	2.9%
B18-明治大学	1,664科目	1,144科目	520科目	19,943科目	14,768科目	5,175科目	8.3%	7.7%	10.0%	1,512科目	1,080科目	432科目	19,943科目	14,762科目	5,181科目	7.6%	7.3%	8.3%
B19-立教大学	805科目	706科目	99科目	11,700科目	10,310科目	1,390科目	6.9%	6.8%	7.1%	873科目	797科目	76科目	10,984科目	9,625科目	1,359科目	7.9%	8.3%	5.6%
B20-創価大学	1,902科目	1,539科目	363科目	5,257科目	3,618科目	1,639科目	36.2%	42.5%	22.1%	2,039科目	1,580科目	459科目	5,350科目	3,594科目	1,756科目	38.1%	44.0%	26.1%
B21-国際大学	212科目	-	212科目	220科目	-	220科目	96.4%	-	96.4%	216科目	-	216科目	224科目	-	224科目	96.4%	-	96.4%
B22-立命館大学	2,801科目	1,918科目	883科目	15,310科目	11,972科目	3,338科目	18.3%	16.0%	26.5%	2,938科目	2,016科目	922科目	15,745科目	12,299科目	3,446科目	18.7%	16.4%	26.8%
B23-関西学院大学	1,670科目	1,489科目	181科目	13,356科目	9,882科目	3,474科目	12.5%	15.1%	5.2%	3,208科目	2,763科目	445科目	13,395科目	9,558科目	3,837科目	23.9%	28.9%	11.6%
B24-立命館アジア太平洋大学	923科目	585科目	338科目	1,226科目	888科目	338科目	75.3%	65.9%	100.0%	914科目	597科目	317科目	1,248科目	930科目	318科目	73.2%	64.2%	99.7%
合計	128,837科目	71,918科目	56,919科目	337,304科目	213,575科目	123,729科目	38.2%	33.7%	46.0%	137,586科目	77,358科目	60,228科目	343,101科目	215,404科目	127,697科目	40.1%	35.9%	47.2%

大学名	⑩シラバスの英語化の状況・割合																	
	令和元年度(R1.5.1)																	
	目標									実績								
	シラバスを英語化している授業科目数(A)	うち学部(B)	うち大学院(C)	全授業科目数(D)	うち学部(E)	うち大学院(F)	割合(A/D)	割合(B/E)	割合(C/F)	シラバスを英語化している授業科目数(A)	うち学部(B)	うち大学院(C)	全授業科目数(D)	うち学部(E)	うち大学院(F)	割合(A/D)	割合(B/E)	割合(C/F)
A01-北海道大学	4,024科目	1,414科目	2,610科目	7,979科目	4,716科目	3,263科目	50.4%	30.0%	80.0%	8,376科目	4,634科目	3,742科目	9,097科目	5,076科目	4,021科目	92.1%	91.3%	93.1%
A02-東北大学	2,450科目	300科目	2,150科目	8,539科目	4,099科目	4,440科目	28.7%	7.3%	48.4%	5,839科目	2,797科目	3,042科目	10,192科目	5,352科目	4,840科目	57.3%	52.3%	62.9%
A03-筑波大学	4,800科目	1,200科目	3,600科目	15,673科目	7,802科目	7,871科目	30.6%	15.4%	45.7%	4,800科目	773科目	4,027科目	13,855科目	6,314科目	7,541科目	34.6%	12.2%	53.4%
A04-東京大学	14,500科目	7,000科目	7,500科目	14,500科目	7,000科目	7,500科目	100.0%	100.0%	100.0%	2,174科目	951科目	1,223科目	15,510科目	7,492科目	8,018科目	14.0%	12.7%	15.3%
A05-東京医科歯科大学	901科目	31科目	870科目	1,885科目	840科目	1,045科目	47.8%	3.7%	83.3%	1,177科目	122科目	1,055科目	2,041科目	894科目	1,147科目	57.7%	13.6%	92.0%
A06-東京工業大学	5,300科目	2,300科目	3,000科目	5,300科目	2,300科目	3,000科目	100.0%	100.0%	100.0%	6,152科目	3,066科目	3,086科目	6,876科目	3,395科目	3,481科目	89.5%	90.3%	88.7%
A07-名古屋大学	10,762科目	4,916科目	5,846科目	10,983科目	5,017科目	5,966科目	98.0%	98.0%	98.0%	7,645科目	1,439科目	6,206科目	11,655科目	5,349科目	6,306科目	65.6%	26.9%	98.4%
A08-京都大学	5,200科目	2,640科目	2,560科目	13,000科目	6,600科目	6,400科目	40.0%	40.0%	40.0%	3,227科目	1,061科目	2,166科目	14,551科目	7,111科目	7,440科目	22.2%	14.9%	29.1%
A09-大阪大学	10,500科目	5,180科目	5,320科目	15,000科目	7,400科目	7,600科目	70.0%	70.0%	70.0%	14,062科目	7,378科目	6,684科目	19,145科目	9,225科目	9,920科目	73.4%	80.0%	67.4%
A10-広島大学	12,712科目	5,367科目	7,345科目	12,712科目	5,367科目	7,345科目	100.0%	100.0%	100.0%	14,912科目	6,394科目	8,518科目	14,912科目	6,394科目	8,518科目	100.0%	100.0%	100.0%
A11-九州大学	8,215科目	3,148科目	5,067科目	10,953科目	4,197科目	6,756科目	75.0%	75.0%	75.0%	10,695科目	4,945科目	5,750科目	14,714科目	5,420科目	9,294科目	72.7%	91.2%	61.9%
A12-慶應義塾大学	8,200科目	6,300科目	1,900科目	13,459科目	10,360科目	3,099科目	60.9%	60.8%	61.3%	6,092科目	4,206科目	1,886科目	13,779科目	10,536科目	3,243科目	44.2%	39.9%	58.2%
A13-早稲田大学	3,638科目	2,528科目	1,110科目	22,270科目	14,870科目	7,400科目	16.3%	17.0%	15.0%	4,343科目	3,626科目	717科目	28,014科目	20,752科目	7,262科目	15.5%	17.5%	9.9%
B01-千葉大学	700科目	550科目	150科目	12,700科目	7,000科目	5,700科目	5.5%	7.9%	2.6%	1,133科目	813科目	320科目	11,600科目	6,071科目	5,529科目	9.8%	13.4%	5.8%
B02-東京外国語大学	2,772科目	2,045科目	727科目	3,960科目	2,921科目	1,039科目	70.0%	70.0%	70.0%	4,280科目	3,000科目	1,280科目	4,423科目	3,036科目	1,387科目	96.8%	98.8%	92.3%
B03-東京藝術大学	3,348科目	1,820科目	1,528科目	3,348科目	1,820科目	1,528科目	100.0%	100.0%	100.0%	4,100科目	1,921科目	2,179科目	4,100科目	1,921科目	2,179科目	100.0%	100.0%	100.0%
B04-長岡技術科学大学	744科目	303科目	441科目	1,046科目	605科目	441科目	71.1%	50.1%	100.0%	1,353科目	735科目	618科目	1,435科目	762科目	673科目	94.3%	96.5%	91.8%
B05-金沢大学	6,748科目	4,248科目	2,500科目	6,748科目	4,248科目	2,500科目	100.0%	100.0%	100.0%	8,403科目	5,107科目	3,296科目	9,491科目	5,501科目	3,990科目	88.5%	92.8%	82.6%
B06-豊橋技術科学大学	1,150科目	683科目	467科目	1,150科目	683科目	467科目	100.0%	100.0%	100.0%	1,215科目	689科目	526科目	1,228科目	693科目	535科目	98.9%	99.4%	98.3%
B07-京都工芸繊維大学	1,667科目	1,069科目	598科目	1,667科目	1,069科目	598科目	100.0%	100.0%	100.0%	1,893科目	1,160科目	733科目	2,076科目	1,274科目	802科目	91.2%	91.1%	91.4%
B08-奈良先端科学技術大学院大学	258科目	-	258科目	258科目	-	258科目	100.0%	-	100.0%	287科目	0科目	287科目	287科目	0科目	287科目	100.0%	-	100.0%
B09-岡山大学	8,800科目	5,000科目	3,800科目	8,800科目	5,000科目	3,800科目	100.0%	100.0%	100.0%	11,418科目	7,832科目	3,586科目	11,418科目	7,832科目	3,586科目	100.0%	100.0%	100.0%
B10-熊本大学	5,600科目	3,500科目	2,100科目	5,600科目	3,500科目	2,100科目	100.0%	100.0%	100.0%	4,920科目	3,192科目	1,728科目	5,815科目	3,488科目	2,327科目	84.6%	91.5%	74.3%
B11-国際教養大学	545科目	501科目	44科目	578科目	514科目	64科目	94.3%	97.5%	68.8%	686科目	636科目	50科目	724科目	652科目	72科目	94.8%	97.5%	69.4%
B12-会津大学	789科目	490科目	299科目	836科目	537科目	299科目	94.4%	91.2%	100.0%	852科目	591科目	261科目	852科目	591科目	261科目	100.0%	100.0%	100.0%
B13-国際基督教大学	547科目	466科目	81科目	1,600科目	1,330科目	270科目	34.2%	35.0%	30.0%	1,107科目	937科目	170科目	1,655科目	1,395科目	260科目	66.9%	67.2%	65.4%
B14-芝浦工業大学	2,494科目	1,844科目	650科目	3,880科目	3,230科目	650科目	64.3%	57.1%	100.0%	3,532科目	3,092科目	440科目	4,442科目	3,937科目	505科目	79.5%	78.5%	87.1%
B15-上智大学	1,760科目	1,235科目	525科目	8,247科目	5,349科目	2,898科目	21.3%	23.1%	18.1%	1,455科目	1,058科目	397科目	8,621科目	5,500科目	3,121科目	16.9%	19.2%	12.7%
B16-東洋大学	14,140科目	11,000科目	3,140科目	14,140科目	11,000科目	3,140科目	100.0%	100.0%	100.0%	5,902科目	4,586科目	1,316科目	16,302科目	12,933科目	3,369科目	36.2%	35.5%	39.1%
B17-法政大学	10,538科目	8,727科目	1,811科目	10,538科目	8,727科目	1,811科目	100.0%	100.0%	100.0%	1,861科目	1,770科目	91科目	19,576科目	16,449科目	3,127科目	9.5%	10.8%	2.9%
B18-明治大学	11,300科目	9,000科目	2,300科目	18,500科目	13,700科目	4,800科目	61.1%	65.7%	47.9%	2,032科目	1,476科目	556科目	19,967科目	14,935科目	5,032科目	10.2%	9.9%	11.0%
B19-立教大学	11,300科目	9,900科目	1,400科目	11,300科目	9,900科目	1,400科目	100.0%	100.0%	100.0%	9,331科目	8,341科目	990科目	10,946科目	9,586科目	1,360科目	85.2%	87.0%	72.8%
B20-創価大学	1,930科目	1,540科目	390科目	5,185科目	3,688科目	1,497科目	37.2%	41.8%	26.1%	2,272科目	1,557科目	715科目	5,509科目	3,512科目	1,997科目	41.2%	44.3%	35.8%
B21-国際大学	193科目	-	193科目	211科目	-	211科目	91.5%	-	91.5%	211科目	-	211科目	217科目	-	217科目	97.2%	-	97.2%
B22-立命館大学	1,662科目	1,369科目	293科目	14,572科目	11,327科目	3,245科目	11.4%	12.1%	9.0%	2,982科目	1,992科目	990科目	15,973科目	12,443科目	3,530科目	18.7%	16.0%	28.0%
B23-関西学院大学	12,950科目	9,500科目	3,450科目	12,950科目	9,500科目	3,450科目	100.0%	100.0%	100.0%	10,159科目	7,239科目	2,920科目	13,414科目	9,558科目	3,856科目	75.7%	75.7%	75.7%
B24-立命館アジア太平洋大学	1,234科目	914科目	320科目	2,111科目	1,791科目	320科目	58.5%	51.0%	100.0%	874科目	536科目	338科目	1,268科目	930科目	338科目	68.9%	57.6%	100.0%
合計	194,371科目	118,028科目	76,343科目	302,178科目	188,007科目	114,171科目	64.3%	62.8%	66.9%	171,752科目	99,652科目	72,100科目	345,680科目	216,309科目	129,371科目	49.7%	46.1%	55.7%

大学名	⑩シラバスの英語化の状況・割合																	
	令和2年度(R2.5.1)									令和3年度(R3.5.1)								
	実績									実績								
	シラバスを英語化している授業科目数(A)	うち学部(B)	うち大学院(C)	全授業科目数(D)	うち学部(E)	うち大学院(F)	割合(A/D)	割合(B/E)	割合(C/F)	シラバスを英語化している授業科目数(A)	うち学部(B)	うち大学院(C)	全授業科目数(D)	うち学部(E)	うち大学院(F)	割合(A/D)	割合(B/E)	割合(C/F)
A01-北海道大学	8,065科目	4,621科目	3,444科目	8,656科目	5,001科目	3,655科目	93.2%	92.4%	94.2%	8,173科目	4,679科目	3,494科目	8,683科目	4,976科目	3,707科目	94.1%	94.0%	94.3%
A02-東北大学	8,018科目	3,937科目	4,081科目	10,155科目	5,093科目	5,062科目	79.0%	77.3%	80.6%	8,679科目	4,261科目	4,418科目	10,028科目	5,202科目	4,826科目	86.5%	81.9%	91.5%
A03-筑波大学	7,115科目	1,281科目	5,834科目	18,972科目	5,755科目	13,217科目	37.5%	22.3%	44.1%	7,644科目	1,603科目	6,041科目	19,487科目	7,094科目	12,393科目	39.2%	22.6%	48.7%
A04-東京大学	2,116科目	925科目	1,191科目	14,330科目	7,111科目	7,219科目	14.8%	13.0%	16.5%	2,261科目	946科目	1,315科目	14,581科目	7,271科目	7,310科目	15.5%	13.0%	18.0%
A05-東京医科歯科大学	1,195科目	43科目	1,152科目	2,151科目	906科目	1,245科目	55.6%	4.7%	92.5%	1,194科目	42科目	1,152科目	2,133科目	872科目	1,261科目	56.0%	4.8%	91.4%
A06-東京工業大学	5,786科目	3,252科目	2,534科目	6,719科目	3,413科目	3,306科目	86.1%	95.3%	76.6%	6,012科目	3,403科目	2,609科目	7,040科目	3,718科目	3,322科目	85.4%	91.5%	78.5%
A07-名古屋大学	11,197科目	4,776科目	6,421科目	11,444科目	4,880科目	6,564科目	97.8%	97.9%	97.8%	11,181科目	4,792科目	6,389科目	11,422科目	4,866科目	6,556科目	97.9%	98.5%	97.5%
A08-京都大学	4,977科目	1,455科目	3,522科目	14,670科目	7,479科目	7,191科目	33.9%	19.5%	49.0%	5,506科目	1,767科目	3,739科目	15,572科目	7,454科目	8,118科目	35.4%	23.7%	46.1%
A09-大阪大学	14,985科目	7,990科目	6,995科目	19,067科目	9,335科目	9,732科目	78.6%	85.6%	71.9%	16,318科目	8,160科目	8,158科目	19,395科目	9,223科目	10,172科目	84.1%	88.5%	80.2%
A10-広島大学	16,472科目	6,455科目	10,017科目	16,472科目	6,455科目	10,017科目	100.0%	100.0%	100.0%	14,820科目	6,455科目	8,365科目	14,820科目	6,455科目	8,365科目	100.0%	100.0%	100.0%
A11-九州大学	11,472科目	5,028科目	6,444科目	15,405科目	5,550科目	9,855科目	74.5%	90.6%	65.4%	12,409科目	5,700科目	6,709科目	16,318科目	5,852科目	10,466科目	76.0%	97.4%	64.1%
A12-慶應義塾大学	6,642科目	4,586科目	2,056科目	13,444科目	10,284科目	3,160科目	49.4%	44.6%	65.1%	7,076科目	5,014科目	2,062科目	13,673科目	10,497科目	3,176科目	51.8%	47.8%	64.9%
A13-早稲田大学	4,451科目	3,697科目	754科目	28,018科目	20,603科目	7,415科目	15.9%	17.9%	10.2%	5,595科目	4,042科目	1,553科目	27,109科目	19,698科目	7,411科目	20.6%	20.5%	21.0%
B01-千葉大学	1,051科目	728科目	323科目	11,317科目	5,917科目	5,400科目	9.3%	12.3%	6.0%	1,176科目	874科目	302科目	11,658科目	5,994科目	5,664科目	10.1%	14.6%	5.3%
B02-東京外国語大学	4,282科目	3,041科目	1,241科目	4,437科目	3,050科目	1,387科目	96.5%	99.7%	89.5%	4,239科目	3,010科目	1,229科目	4,253科目	3,019科目	1,234科目	99.7%	99.7%	99.6%
B03-東京藝術大学	4,107科目	1,887科目	2,220科目	4,107科目	1,887科目	2,220科目	100.0%	100.0%	100.0%	4,081科目	1,921科目	2,160科目	4,081科目	1,921科目	2,160科目	100.0%	100.0%	100.0%
B04-長岡技術科学大学	1,039科目	573科目	466科目	1,304科目	647科目	657科目	79.7%	88.6%	70.9%	992科目	549科目	443科目	1,142科目	594科目	548科目	86.9%	92.4%	80.8%
B05-金沢大学	8,462科目	5,821科目	2,641科目	9,227科目	6,128科目	3,099科目	91.7%	95.0%	85.2%	8,967科目	6,075科目	2,892科目	9,762科目	6,392科目	3,370科目	91.9%	95.0%	85.8%
B06-豊橋技術科学大学	1,327科目	757科目	570科目	1,327科目	757科目	570科目	100.0%	100.0%	100.0%	1,374科目	795科目	579科目	1,374科目	795科目	579科目	100.0%	100.0%	100.0%
B07-京都工芸繊維大学	1,978科目	1,225科目	753科目	2,170科目	1,352科目	818科目	91.2%	90.6%	92.1%	1,814科目	1,048科目	766科目	1,916科目	1,149科目	767科目	94.7%	91.2%	99.9%
B08-奈良先端科学技術大学院大学	256科目	0科目	256科目	256科目	0科目	256科目	100.0%	#DIV/0!	100.0%	256科目	0科目	256科目	256科目	0科目	256科目	100.0%	-	100.0%
B09-岡山大学	11,930科目	8,203科目	3,727科目	11,930科目	8,203科目	3,727科目	100.0%	100.0%	100.0%	11,615科目	8,164科目	3,451科目	11,615科目	8,164科目	3,451科目	100.0%	100.0%	100.0%
B10-熊本大学	4,866科目	3,150科目	1,716科目	5,713科目	3,520科目	2,193科目	85.2%	89.5%	78.2%	4,990科目	3,258科目	1,732科目	5,715科目	3,660科目	2,055科目	87.3%	89.0%	84.3%
B11-国際教養大学	639科目	589科目	50科目	679科目	606科目	73科目	94.1%	97.2%	68.5%	665科目	616科目	49科目	707科目	636科目	71科目	94.1%	96.9%	69.0%
B12-会津大学	833科目	594科目	239科目	833科目	594科目	239科目	100.0%	100.0%	100.0%	803科目	577科目	226科目	803科目	577科目	226科目	100.0%	100.0%	100.0%
B13-国際基督教大学	1,074科目	911科目	163科目	1,672科目	1,403科目	269科目	64.2%	64.9%	60.6%	977科目	823科目	154科目	1,630科目	1,368科目	262科目	59.9%	60.2%	58.8%
B14-芝浦工業大学	3,484科目	2,998科目	486科目	4,309科目	3,823科目	486科目	80.9%	78.4%	100.0%	4,042科目	3,287科目	755科目	4,395科目	3,640科目	755科目	92.0%	90.3%	100.0%
B15-上智大学	1,514科目	1,039科目	475科目	8,785科目	5,618科目	3,167科目	17.2%	18.5%	15.0%	1,538科目	1,102科目	436科目	8,754科目	5,603科目	3,151科目	17.6%	19.7%	13.8%
B16-東洋大学	16,753科目	13,054科目	3,699科目	16,753科目	13,054科目	3,699科目	100.0%	100.0%	100.0%	17,678科目	13,853科目	3,825科目	17,678科目	13,853科目	3,825科目	100.0%	100.0%	100.0%
B17-法政大学	1,602科目	1,520科目	82科目	14,122科目	11,311科目	2,811科目	11.3%	13.4%	2.9%	1,327科目	1,275科目	52科目	13,680科目	10,929科目	2,751科目	9.7%	11.7%	1.9%
B18-明治大学	2,934科目	1,992科目	942科目	19,956科目	14,879科目	5,077科目	14.7%	13.4%	18.6%	3,354科目	2,010科目	1,344科目	19,820科目	14,786科目	5,034科目	16.9%	13.6%	26.7%
B19-立教大学	9,527科目	8,342科目	1,185科目	10,769科目	8,974科目	1,795科目	88.5%	93.0%	66.0%	9,524科目	8,389科目	1,135科目	10,811科目	9,051科目	1,760科目	88.1%	92.7%	64.5%
B20-創価大学	2,498科目	1,659科目	839科目	5,611科目	3,545科目	2,066科目	44.5%	46.8%	40.6%	2,661科目	1,810科目	851科目	5,743科目	3,682科目	2,061科目	46.3%	49.2%	41.3%
B21-国際大学	211科目	0科目	211科目	219科目	0科目	219科目	96.3%	#DIV/0!	96.3%	207科目	0科目	207科目	215科目	0科目	215科目	96.3%	-	96.3%
B22-立命館大学	2,592科目	1,719科目	873科目	16,345科目	12,613科目	3,732科目	15.9%	13.6%	23.4%	2,646科目	1,773科目	873科目	16,541科目	12,745科目	3,796科目	16.0%	13.9%	23.0%
B23-関西学院大学	13,381科目	9,614科目	3,767科目	13,381科目	9,614科目	3,767科目	100.0%	100.0%	100.0%	14,461科目	10,641科目	3,820科目	14,461科目	10,641科目	3,820科目	100.0%	100.0%	100.0%
B24-立命館アジア太平洋大学	698科目	496科目	202科目	1,085科目	883科目	202科目	64.3%	56.2%	100.0%	780科目	583科目	197科目	1,123科目	926科目	197科目	69.5%	63.0%	100.0%
合計	199,529科目	117,958科目	81,571科目	345,810科目	210,243科目	135,567科目	57.7%	56.1%	60.2%	207,035科目	123,297科目	83,738科目	348,394科目	213,303科目	135,091科目	59.4%	57.8%	62.0%

大学名	⑩シラバスの英語化の状況・割合																	
	令和4年度(R4.5.1)									令和5年度(R5.5.1)								
	実績									目標								
	シラバスを英語化している授業科目数(A)	うち学部(B)	うち大学院(C)	全授業科目数(D)	うち学部(E)	うち大学院(F)	割合(A/D)	割合(B/E)	割合(C/F)	シラバスを英語化している授業科目数(A)	うち学部(B)	うち大学院(C)	全授業科目数(D)	うち学部(E)	うち大学院(F)	割合(A/D)	割合(B/E)	割合(C/F)
A01-北海道大学	8,233科目	4,789科目	3,444科目	8,690科目	5,048科目	3,642科目	94.7%	94.9%	94.6%	5,621科目	2,358科目	3,263科目	7,979科目	4,716科目	3,263科目	70.4%	50.0%	100.0%
A02-東北大学	8,834科目	4,102科目	4,732科目	9,374科目	4,581科目	4,793科目	94.2%	89.5%	98.7%	3,750科目	400科目	3,350科目	8,539科目	4,099科目	4,440科目	43.9%	9.8%	75.5%
A03-筑波大学	6,829科目	1,825科目	5,004科目	17,933科目	7,671科目	10,262科目	38.1%	23.8%	48.8%	5,500科目	1,500科目	4,000科目	15,673科目	7,802科目	7,871科目	35.1%	19.2%	50.8%
A04-東京大学	2,369科目	976科目	1,393科目	14,716科目	7,310科目	7,406科目	16.1%	13.4%	18.8%	14,500科目	7,000科目	7,500科目	14,500科目	7,000科目	7,500科目	100.0%	100.0%	100.0%
A05-東京医科歯科大学	1,201科目	42科目	1,159科目	2,143科目	879科目	1,264科目	56.0%	4.8%	91.7%	917科目	39科目	878科目	1,901科目	848科目	1,053科目	48.2%	4.6%	83.4%
A06-東京工業大学	6,147科目	3,415科目	2,732科目	6,843科目	3,647科目	3,196科目	89.8%	93.6%	85.5%	5,300科目	2,300科目	3,000科目	5,300科目	2,300科目	3,000科目	100.0%	100.0%	100.0%
A07-名古屋大学	10,778科目	4,398科目	6,380科目	11,011科目	4,464科目	6,547科目	97.9%	98.5%	97.4%	10,762科目	4,916科目	5,846科目	10,983科目	5,017科目	5,966科目	98.0%	98.0%	98.0%
A08-京都大学	6,130科目	1,963科目	4,167科目	16,363科目	7,576科目	8,787科目	37.5%	25.9%	47.4%	6,500科目	3,300科目	3,200科目	13,000科目	6,600科目	6,400科目	50.0%	50.0%	50.0%
A09-大阪大学	16,682科目	8,484科目	8,198科目	19,287科目	9,563科目	9,724科目	86.5%	88.7%	84.3%	12,000科目	6,500科目	5,500科目	12,000科目	6,500科目	5,500科目	100.0%	100.0%	100.0%
A10-広島大学	14,126科目	6,487科目	7,639科目	14,126科目	6,487科目	7,639科目	100.0%	100.0%	100.0%	10,852科目	4,582科目	6,270科目	10,852科目	4,582科目	6,270科目	100.0%	100.0%	100.0%
A11-九州大学	13,073科目	6,001科目	7,072科目	16,866科目	6,217科目	10,649科目	77.5%	96.5%	66.4%	10,953科目	4,197科目	6,756科目	10,953科目	4,197科目	6,756科目	100.0%	100.0%	100.0%
A12-慶應義塾大学	7,000科目	5,113科目	1,887科目	13,413科目	10,292科目	3,121科目	52.2%	49.7%	60.5%	13,459科目	10,360科目	3,099科目	13,459科目	10,360科目	3,099科目	100.0%	100.0%	100.0%
A13-早稲田大学	5,492科目	3,959科目	1,533科目	26,738科目	19,522科目	7,216科目	20.5%	20.3%	21.2%	5,398科目	3,598科目	1,800科目	21,590科目	14,390科目	7,200科目	25.0%	25.0%	25.0%
B01-千葉大学	1,087科目	837科目	250科目	11,820科目	6,093科目	5,727科目	9.2%	13.7%	4.4%	1,000科目	800科目	200科目	12,700科目	7,000科目	5,700科目	7.9%	11.4%	3.5%
B02-東京外国語大学	4,161科目	2,938科目	1,223科目	4,197科目	2,974科目	1,223科目	99.1%	98.8%	100.0%	2,772科目	2,045科目	727科目	3,960科目	2,921科目	1,039科目	70.0%	70.0%	70.0%
B03-東京藝術大学	4,145科目	1,920科目	2,225科目	4,145科目	1,920科目	2,225科目	100.0%	100.0%	100.0%	3,348科目	1,820科目	1,528科目	3,348科目	1,820科目	1,528科目	100.0%	100.0%	100.0%
B04-長岡技術科学大学	1,071科目	645科目	426科目	1,257科目	729科目	528科目	85.2%	88.5%	80.7%	744科目	303科目	441科目	1,046科目	605科目	441科目	71.1%	50.1%	100.0%
B05-金沢大学	9,196科目	6,127科目	3,069科目	10,181科目	6,564科目	3,617科目	90.3%	93.3%	84.8%	6,748科目	4,248科目	2,500科目	6,748科目	4,248科目	2,500科目	100.0%	100.0%	100.0%
B06-豊橋技術科学大学	1,406科目	767科目	639科目	1,406科目	767科目	639科目	100.0%	100.0%	100.0%	967科目	643科目	324科目	967科目	643科目	324科目	100.0%	100.0%	100.0%
B07-京都工芸繊維大学	1,755科目	1,047科目	708科目	1,849科目	1,139科目	710科目	94.9%	91.9%	99.7%	1,667科目	1,069科目	598科目	1,667科目	1,069科目	598科目	100.0%	100.0%	100.0%
B08-奈良先端科学技術大学院大学	271科目		271科目	271科目		271科目	100.0%	#DIV/0!	100.0%	258科目	-	258科目	258科目	-	258科目	100.0%	-	100.0%
B09-岡山大学	11,468科目	7,958科目	3,510科目	11,468科目	7,958科目	3,510科目	100.0%	100.0%	100.0%	8,800科目	5,000科目	3,800科目	8,800科目	5,000科目	3,800科目	100.0%	100.0%	100.0%
B10-熊本大学	4,975科目	3,147科目	1,828科目	5,698科目	3,623科目	2,075科目	87.3%	86.9%	88.1%	5,600科目	3,500科目	2,100科目	5,600科目	3,500科目	2,100科目	100.0%	100.0%	100.0%
B11-国際教養大学	653科目	605科目	48科目	697科目	625科目	72科目	93.7%	96.8%	66.7%	545科目	501科目	44科目	578科目	514科目	64科目	94.3%	97.5%	68.8%
B12-会津大学	815科目	590科目	225科目	815科目	590科目	225科目	100.0%	100.0%	100.0%	836科目	537科目	299科目	836科目	537科目	299科目	100.0%	100.0%	100.0%
B13-国際基督教大学	965科目	813科目	152科目	1,652科目	1,376科目	276科目	58.4%	59.1%	55.1%	707科目	599科目	108科目	1,600科目	1,330科目	270科目	44.2%	45.0%	40.0%
B14-芝浦工業大学	4,128科目	3,397科目	731科目	4,408科目	3,677科目	731科目	93.6%	92.4%	100.0%	2,710科目	2,160科目	550科目	3,260科目	2,710科目	550科目	83.1%	79.7%	100.0%
B15-上智大学	1,630科目	1,151科目	479科目	8,955科目	5,577科目	3,378科目	18.2%	20.6%	14.2%	2,065科目	1,360科目	705科目	8,247科目	5,349科目	2,898科目	25.0%	25.4%	24.3%
B16-東洋大学	17,623科目	13,633科目	3,990科目	17,623科目	13,633科目	3,990科目	100.0%	100.0%	100.0%	14,100科目	11,000科目	3,100科目	14,100科目	11,000科目	3,100科目	100.0%	100.0%	100.0%
B17-法政大学	13,981科目	11,011科目	2,970科目	13,981科目	11,011科目	2,970科目	100.0%	100.0%	100.0%	9,789科目	8,107科目	1,682科目	9,789科目	8,107科目	1,682科目	100.0%	100.0%	100.0%
B18-明治大学	16,346科目	12,191科目	4,155科目	18,251科目	12,642科目	5,609科目	89.6%	96.4%	74.1%	11,120科目	8,850科目	2,270科目	18,000科目	13,400科目	4,600科目	61.8%	66.0%	49.3%
B19-立教大学	9,589科目	8,433科目	1,156科目	10,411科目	8,656科目	1,755科目	92.1%	97.4%	65.9%	11,300科目	9,900科目	1,400科目	11,300科目	9,900科目	1,400科目	100.0%	100.0%	100.0%
B20-創価大学	2,711科目	1,845科目	866科目	5,749科目	3,648科目	2,101科目	47.2%	50.6%	41.2%	2,000科目	1,600科目	400科目	5,302科目	3,805科目	1,497科目	37.7%	42.0%	26.7%
B21-国際大学	225科目	0科目	225科目	225科目	0科目	225科目	100.0%	#DIV/0!	100.0%	193科目	-	193科目	211科目	-	211科目	91.5%	-	91.5%
B22-立命館大学	2,616科目	1,731科目	885科目	16,581科目	12,677科目	3,904科目	15.8%	13.7%	22.7%	1,782科目	1,469科目	313科目	14,572科目	11,327科目	3,245科目	12.2%	13.0%	9.6%
B23-関西学院大学	15,470科目	11,566科目	3,904科目	15,470科目	11,566科目	3,904科目	100.0%	100.0%	100.0%	13,100科目	9,600科目	3,500科目	13,100科目	9,600科目	3,500科目	100.0%	100.0%	100.0%
B24-立命館アジア太平洋大学	795科目	571科目	224科目	1,090科目	866科目	224科目	72.9%	65.9%	100.0%	1,254科目	944科目	310科目	2,091科目	1,781科目	310科目	60.0%	53.0%	100.0%
合計	233,976科目	144,477科目	89,499科目	345,703科目	211,568科目	134,135科目	67.7%	68.3%	66.7%	208,917科目	127,105科目	81,812科目	294,809科目	184,577科目	110,232科目	70.9%	68.9%	74.2%



大学名	②奨学金支給の入学許可時の伝達																				
	平成25年度(通年)			平成26年度(通年)			平成27年度(通年)			平成28年度(通年)						平成29年度(通年)			平成30年度(通年)		
	実績			実績			実績			目標			実績			実績			実績		
	外国人留学生への奨学金支給の入学許可時の伝達数(A)	奨学金を取得した外国人留学生数(B)	割合(A/B)	外国人留学生への奨学金支給の入学許可時の伝達数(A)	奨学金を取得した外国人留学生数(B)	割合(A/B)	外国人留学生への奨学金支給の入学許可時の伝達数(A)	奨学金を取得した外国人留学生数(B)	割合(A/B)	外国人留学生への奨学金支給の入学許可時の伝達数(A)	奨学金を取得した外国人留学生数(B)	割合(A/B)	外国人留学生への奨学金支給の入学許可時の伝達数(A)	奨学金を取得した外国人留学生数(B)	割合(A/B)	外国人留学生への奨学金支給の入学許可時の伝達数(A)	奨学金を取得した外国人留学生数(B)	割合(A/B)	外国人留学生への奨学金支給の入学許可時の伝達数(A)	奨学金を取得した外国人留学生数(B)	割合(A/B)
A01-北海道大学	98人	294人	33.3%	99人	325人	30.5%	127人	379人	33.5%	118人	314人	37.6%	222人	484人	45.9%	204人	504人	40.5%	307人	736人	41.7%
A02-東北大学	50人	139人	36.0%	70人	173人	40.5%	78人	199人	39.2%	60人	150人	40.0%	74人	209人	35.4%	67人	165人	40.6%	140人	222人	63.1%
A03-筑波大学	94人	607人	15.5%	130人	710人	18.3%	160人	777人	20.6%	117人	630人	18.6%	169人	849人	19.9%	150人	850人	17.6%	110人	745人	14.8%
A04-東京大学	343人	694人	49.4%	383人	660人	58.0%	376人	679人	55.4%	448人	895人	50.1%	487人	827人	58.9%	449人	793人	56.6%	469人	786人	59.7%
A05-東京医科歯科大学	32人	68人	47.1%	25人	58人	43.1%	39人	55人	70.9%	33人	68人	48.5%	43人	63人	68.3%	38人	53人	71.7%	28人	40人	70.0%
A06-東京工業大学	193人	816人	23.7%	236人	881人	26.8%	224人	869人	25.8%	200人	820人	24.4%	300人	944人	31.8%	369人	959人	38.5%	371人	1,261人	29.4%
A07-名古屋大学	228人	526人	43.3%	261人	616人	42.4%	265人	653人	40.6%	280人	620人	45.2%	255人	618人	41.3%	256人	653人	39.2%	230人	603人	38.1%
A08-京都大学	193人	341人	56.6%	214人	335人	63.9%	229人	386人	59.3%	230人	380人	60.5%	266人	438人	60.7%	278人	438人	63.5%	295人	418人	70.6%
A09-大阪大学	104人	202人	51.5%	118人	261人	45.2%	443人	778人	56.9%	124人	238人	52.1%	495人	750人	66.0%	432人	731人	59.1%	394人	634人	62.1%
A10-広島大学	53人	173人	30.6%	99人	218人	45.4%	99人	224人	44.2%	59人	224人	26.3%	115人	207人	55.6%	140人	242人	57.9%	172人	279人	61.6%
A11-九州大学	403人	1,552人	26.0%	717人	1,878人	38.2%	694人	1,812人	38.3%	600人	1,900人	31.6%	853人	2,001人	42.6%	972人	2,166人	44.9%	948人	2,037人	46.5%
A12-慶應義塾大学	838人	1,539人	54.5%	816人	1,502人	54.3%	943人	1,633人	57.7%	952人	1,700人	56.0%	960人	1,689人	56.8%	1,056人	1,857人	56.9%	1,159人	1,639人	70.7%
A13-早稲田大学	1,552人	3,894人	39.9%	1,628人	3,820人	42.6%	2,216人	3,827人	57.9%	2,062人	4,014人	51.4%	3,068人	4,063人	75.5%	3,060人	3,950人	77.5%	3,092人	3,851人	80.3%
B01-千葉大学	48人	48人	100.0%	46人	46人	100.0%	29人	50人	58.0%	60人	60人	100.0%	40人	70人	57.1%	41人	65人	63.1%	41人	92人	44.6%
B02-東京外国語大学	20人	52人	38.5%	3人	31人	9.7%	10人	37人	27.0%	40人	100人	40.0%	16人	220人	7.3%	247人	636人	38.8%	253人	543人	46.6%
B03-東京藝術大学	0人	34人	0.0%	0人	46人	0.0%	0人	48人	0.0%	60人	105人	57.1%	0人	42人	0.0%	0人	51人	0.0%	0人	46人	0.0%
B04-長岡技術科学大学	18人	20人	90.0%	17人	19人	89.5%	19人	22人	86.4%	18人	20人	90.0%	16人	20人	80.0%	18人	24人	75.0%	7人	22人	31.8%
B05-金沢大学	127人	225人	56.4%	187人	287人	65.2%	221人	364人	60.7%	160人	260人	61.5%	163人	328人	49.7%	258人	357人	72.3%	255人	323人	78.9%
B06-豊橋技術科学大学	14人	193人	7.3%	19人	223人	8.5%	9人	145人	6.2%	15人	195人	7.7%	16人	167人	9.6%	22人	205人	10.7%	36人	230人	15.7%
B07-京都工芸繊維大学	10人	30人	33.3%	9人	27人	33.3%	9人	35人	25.7%	40人	40人	100.0%	9人	43人	20.9%	24人	35人	68.6%	36人	36人	100.0%
B08-奈良先端科学技術大学院大学	34人	44人	77.3%	45人	49人	91.8%	49人	49人	100.0%	50人	60人	83.3%	43人	57人	75.4%	49人	97人	50.5%	51人	85人	60.0%
B09-岡山大学	43人	185人	23.2%	116人	215人	54.0%	143人	354人	40.4%	70人	200人	35.0%	122人	428人	28.5%	92人	302人	30.5%	97人	356人	27.2%
B10-熊本大学	227人	472人	48.1%	237人	481人	49.3%	304人	609人	49.9%	280人	540人	51.9%	306人	515人	59.4%	281人	490人	57.3%	263人	584人	45.0%
B11-国際教養大学	36人	59人	61.0%	61人	153人	39.9%	45人	108人	41.7%	52人	80人	65.0%	47人	70人	67.1%	15人	29人	51.7%	33人	51人	64.7%
B12-会津大学	10人	10人	100.0%	9人	9人	100.0%	6人	6人	100.0%	10人	10人	100.0%	9人	9人	100.0%	9人	9人	100.0%	7人	7人	100.0%
B13-国際基督教大学	2人	46人	4.3%	3人	44人	6.8%	5人	24人	20.8%	3人	48人	6.3%	5人	15人	33.3%	9人	20人	45.0%	9人	18人	50.0%
B14-芝浦工業大学	6人	16人	37.5%	7人	52人	13.5%	16人	53人	30.2%	20人	30人	66.7%	24人	89人	27.0%	60人	139人	43.2%	48人	143人	33.6%
B15-上智大学	70人	347人	20.2%	72人	371人	19.4%	61人	357人	17.1%	85人	362人	23.5%	58人	314人	18.5%	79人	318人	24.8%	89人	345人	25.8%
B16-東洋大学	113人	113人	100.0%	124人	124人	100.0%	180人	180人	100.0%	200人	200人	100.0%	317人	317人	100.0%	518人	518人	100.0%	696人	696人	100.0%
B17-法政大学	0人	157人	0.0%	0人	172人	0.0%	3人	170人	1.8%	3人	325人	0.9%	3人	156人	1.9%	3人	245人	1.2%	3人	301人	1.0%
B18-明治大学	79人	507人	15.6%	114人	454人	25.1%	139人	481人	28.9%	110人	550人	20.0%	145人	527人	27.5%	137人	497人	27.6%	141人	489人	28.8%
B19-立教大学	12人	393人	3.1%	57人	353人	16.1%	64人	388人	16.5%	275人	550人	50.0%	94人	431人	21.8%	242人	583人	41.5%	269人	600人	44.8%
B20-創価大学	39人	121人	32.2%	61人	146人	41.8%	115人	195人	59.0%	70人	180人	38.9%	105人	231人	45.5%	113人	159人	71.1%	153人	184人	83.2%
B21-国際大学	121人	121人	100.0%	135人	135人	100.0%	157人	157人	100.0%	125人	125人	100.0%	160人	160人	100.0%	165人	165人	100.0%	147人	147人	100.0%
B22-立命館大学	304人	425人	71.5%	365人	388人	94.1%	461人	480人	96.0%	440人	550人	80.0%	524人	544人	96.3%	369人	452人	81.6%	392人	457人	85.8%
B23-関西学院大学	156人	156人	100.0%	144人	144人	100.0%	144人	144人	100.0%	160人	160人	100.0%	188人	188人	100.0%	197人	197人	100.0%	213人	213人	100.0%
B24-立命館アジア太平洋大学	670人	670人	100.0%	759人	759人	100.0%	744人	744人	100.0%	650人	650人	100.0%	573人	573人	100.0%	646人	646人	100.0%	610人	610人	100.0%
合計	6,340人	15,289人	41.5%	7,386人	16,165人	45.7%	8,826人	17,471人	50.5%	8,279人	17,353人	47.7%	10,290人	18,656人	55.2%	11,065人	19,600人	56.5%	11,564人	19,829人	58.3%

大学名	②奨学金支給の入学許可時の伝達								
	令和元年度(通年)						令和5年度(通年)		
	目標			実績			目標		
	外国人留学生への奨学金支給の入学許可時の伝達数(A)	奨学金を取得した外国人留学生数(B)	割合(A/B)	外国人留学生への奨学金支給の入学許可時の伝達数(A)	奨学金を取得した外国人留学生数(B)	割合(A/B)	外国人留学生への奨学金支給の入学許可時の伝達数(A)	奨学金を取得した外国人留学生数(B)	割合(A/B)
A01-北海道大学	227人	490人	46.3%	333人	1,408人	23.7%	230人	493人	46.7%
A02-東北大学	80人	180人	44.4%	104人	181人	57.5%	100人	210人	47.6%
A03-筑波大学	130人	650人	20.0%	193人	813人	23.7%	201人	680人	29.6%
A04-東京大学	616人	1,141人	54.0%	491人	801人	61.3%	898人	1,497人	60.0%
A05-東京医科歯科大学	34人	68人	50.0%	24人	27人	88.9%	35人	68人	51.5%
A06-東京工業大学	200人	820人	24.4%	360人	1,404人	25.6%	200人	820人	24.4%
A07-名古屋大学	340人	720人	47.2%	270人	565人	47.8%	400人	820人	48.8%
A08-京都大学	279人	450人	62.0%	316人	474人	66.7%	312人	480人	65.0%
A09-大阪大学	162人	305人	53.1%	474人	637人	74.4%	216人	407人	53.1%
A10-広島大学	123人	275人	44.7%	165人	256人	64.5%	191人	346人	55.2%
A11-九州大学	1,200人	2,700人	44.4%	749人	1,862人	40.2%	2,100人	3,600人	58.3%
A12-慶應義塾大学	1,121人	1,900人	59.0%	1,190人	1,668人	71.3%	1,386人	2,200人	63.0%
A13-早稲田大学	2,572人	4,134人	62.2%	3,067人	3,742人	82.0%	3,250人	4,294人	75.7%
B01-千葉大学	80人	80人	100.0%	57人	100人	57.0%	100人	100人	100.0%
B02-東京外国語大学	50人	100人	50.0%	218人	493人	44.2%	60人	100人	60.0%
B03-東京藝術大学	70人	120人	58.3%	0人	61人	0.0%	85人	120人	70.8%
B04-長岡技術科学大学	18人	20人	90.0%	10人	14人	71.4%	27人	30人	90.0%
B05-金沢大学	200人	300人	66.7%	329人	389人	84.6%	250人	350人	71.4%
B06-豊橋技術科学大学	20人	200人	10.0%	44人	270人	16.3%	28人	210人	13.3%
B07-京都工芸繊維大学	40人	40人	100.0%	26人	26人	100.0%	40人	40人	100.0%
B08-奈良先端科学技術大学院大学	55人	65人	84.6%	47人	72人	65.3%	60人	70人	85.7%
B09-岡山大学	92人	215人	42.8%	75人	356人	21.1%	115人	230人	50.0%
B10-熊本大学	330人	610人	54.1%	251人	541人	46.4%	400人	700人	57.1%
B11-国際教養大学	52人	80人	65.0%	26人	37人	70.3%	52人	80人	65.0%
B12-会津大学	20人	20人	100.0%	5人	5人	100.0%	30人	30人	100.0%
B13-国際基督教大学	4人	50人	8.0%	9人	17人	52.9%	5人	52人	9.6%
B14-芝浦工業大学	40人	60人	66.7%	42人	122人	34.4%	75人	100人	75.0%
B15-上智大学	96人	373人	25.7%	93人	325人	28.6%	110人	387人	28.4%
B16-東洋大学	500人	500人	100.0%	574人	574人	100.0%	600人	600人	100.0%
B17-法政大学	136人	536人	25.4%	251人	331人	75.8%	624人	780人	80.0%
B18-明治大学	145人	575人	25.2%	190人	516人	36.8%	180人	600人	30.0%
B19-立教大学	810人	900人	90.0%	133人	402人	33.1%	990人	1,100人	90.0%
B20-創価大学	70人	180人	38.9%	124人	174人	71.3%	70人	180人	38.9%
B21-国際大学	130人	130人	100.0%	142人	142人	100.0%	140人	140人	100.0%
B22-立命館大学	640人	640人	100.0%	400人	483人	82.8%	690人	690人	100.0%
B23-関西学院大学	200人	200人	100.0%	212人	212人	100.0%	200人	200人	100.0%
B24-立命館アジア太平洋大学	630人	630人	100.0%	580人	580人	100.0%	610人	610人	100.0%
合計	11,512人	20,457人	56.3%	11,574人	20,080人	57.6%	15,060人	23,414人	64.3%

大学名	⑩混住型学生宿舎の有無																							
	平成25年度(H25.5.1)						平成26年度(H26.5.1)						平成27年度(H27.5.1)						平成28年度(H28.5.1)					
	実績						実績						実績						目標					
	混住型学生宿舎に入居している外国人留学生数(A)	留学生宿舎に入居している外国人留学生数(B)	割合(A/B)	混住型宿舎に入居している日本人学生数(C)	全日本人学生数(D)	割合(C/D)	混住型学生宿舎に入居している外国人留学生数(A)	留学生宿舎に入居している外国人留学生数(B)	割合(A/B)	混住型宿舎に入居している日本人学生数(C)	全日本人学生数(D)	割合(C/D)	混住型学生宿舎に入居している外国人留学生数(A)	留学生宿舎に入居している外国人留学生数(B)	割合(A/B)	混住型宿舎に入居している日本人学生数(C)	全日本人学生数(D)	割合(C/D)	混住型学生宿舎に入居している外国人留学生数(A)	留学生宿舎に入居している外国人留学生数(B)	割合(A/B)	混住型宿舎に入居している日本人学生数(C)	全日本人学生数(D)	割合(C/D)
A01-北海道大学	153人	588人	26.0%	686人	16,532人	4.1%	171人	600人	28.5%	687人	16,385人	4.2%	380人	586人	64.8%	696人	16,303人	4.3%	291人	726人	40.1%	843人	16,532人	5.1%
A02-東北大学	158人	424人	37.3%	303人	16,690人	1.8%	285人	590人	48.3%	399人	16,547人	2.4%	277人	585人	47.4%	387人	16,492人	2.3%	285人	590人	48.3%	384人	16,478人	2.3%
A03-筑波大学	962人	1,112人	86.5%	1,898人	14,870人	12.8%	1,006人	1,180人	85.3%	1,863人	14,818人	12.6%	1,061人	1,252人	84.7%	1,732人	14,793人	11.7%	1,319人	1,523人	86.6%	1,780人	14,745人	12.1%
A04-東京大学	257人	673人	38.2%	625人	24,644人	2.5%	251人	629人	39.9%	621人	24,612人	2.5%	246人	672人	36.6%	579人	24,527人	2.4%	300人	800人	37.5%	700人	24,700人	2.8%
A05-東京医科歯科大学	21人	53人	39.6%	89人	2,666人	3.3%	22人	54人	40.7%	83人	2,698人	3.1%	38人	68人	55.9%	81人	2,753人	2.9%	32人	70人	45.7%	95人	2,525人	3.8%
A06-東京工業大学	161人	323人	49.8%	74人	8,761人	0.8%	169人	321人	52.6%	75人	8,568人	0.9%	181人	326人	55.5%	89人	8,586人	1.0%	165人	330人	50.0%	75人	8,540人	0.9%
A07-名古屋大学	116人	382人	30.4%	235人	14,539人	1.6%	150人	418人	35.9%	204人	14,533人	1.4%	151人	374人	40.4%	221人	14,447人	1.5%	122人	533人	22.9%	223人	14,539人	1.5%
A08-京都大学	92人	392人	23.5%	531人	21,248人	2.5%	137人	297人	46.1%	532人	21,158人	2.5%	149人	326人	45.7%	597人	21,038人	2.8%	200人	530人	37.7%	631人	20,552人	3.1%
A09-大阪大学	29人	437人	6.6%	116人	21,989人	0.5%	65人	368人	17.7%	228人	21,835人	1.0%	113人	423人	26.7%	302人	21,815人	1.4%	206人	633人	32.5%	392人	19,800人	2.0%
A10-広島大学	142人	207人	68.6%	452人	14,396人	3.1%	162人	231人	70.1%	447人	14,344人	3.1%	241人	311人	77.5%	516人	14,375人	3.6%	343人	343人	100.0%	1,372人	14,064人	9.8%
A11-九州大学	111人	389人	28.5%	328人	17,196人	1.9%	169人	403人	41.9%	532人	17,157人	3.1%	295人	464人	63.6%	867人	16,985人	5.1%	680人	1,000人	68.0%	700人	16,985人	4.1%
A12-慶應義塾大学	191人	292人	65.4%	555人	32,098人	1.7%	223人	330人	67.6%	576人	32,147人	1.8%	227人	346人	65.6%	575人	32,013人	1.8%	227人	355人	63.9%	600人	32,098人	1.9%
A13-早稲田大学	549人	1,109人	49.5%	989人	49,222人	2.0%	587人	1,111人	52.8%	1,346人	48,670人	2.8%	659人	1,238人	53.2%	1,314人	47,577人	2.8%	1,000人	1,590人	62.9%	1,315人	43,983人	3.0%
B01-千葉大学	0人	220人	0.0%	0人	13,674人	0.0%	0人	211人	0.0%	0人	13,617人	0.0%	0人	168人	0.0%	0人	13,596人	0.0%	270人	270人	100.0%	250人	14,000人	1.8%
B02-東京外国語大学	57人	239人	23.8%	167人	3,942人	4.2%	75人	275人	27.3%	140人	3,934人	3.6%	117人	301人	38.9%	99人	3,948人	2.5%	210人	250人	84.0%	170人	3,970人	4.3%
B03-東京藝術大学	2人	31人	6.5%	146人	3,120人	4.7%	15人	41人	36.6%	260人	3,153人	8.2%	16人	34人	47.1%	268人	3,164人	8.5%	152人	183人	83.1%	150人	3,062人	4.9%
B04-長岡技術科学大学	86人	86人	100.0%	405人	2,099人	19.3%	89人	89人	100.0%	402人	2,086人	19.3%	91人	91人	100.0%	405人	2,117人	19.1%	154人	154人	100.0%	415人	2,015人	20.6%
B05-金沢大学	151人	152人	99.3%	35人	10,041人	0.3%	161人	164人	98.2%	35人	9,946人	0.4%	161人	161人	100.0%	33人	9,879人	0.3%	134人	134人	100.0%	39人	9,875人	0.4%
B06-豊橋技術科学大学	39人	75人	52.0%	538人	2,016人	26.7%	34人	62人	54.8%	537人	2,215人	24.2%	32人	55人	58.2%	541人	2,077人	26.0%	39人	75人	52.0%	556人	1,740人	32.0%
B07-京都工芸繊維大学	64人	64人	100.0%	5人	3,905人	0.1%	37人	37人	100.0%	5人	3,929人	0.1%	45人	45人	100.0%	5人	3,865人	0.1%	170人	170人	100.0%	194人	3,735人	5.2%
B08-奈良先端科学技術大学院大学	134人	134人	100.0%	409人	950人	43.1%	147人	147人	100.0%	378人	930人	40.6%	172人	172人	100.0%	350人	968人	36.2%	200人	200人	100.0%	410人	889人	46.1%
B09-岡山大学	4人	163人	2.5%	2人	12,882人	0.0%	4人	145人	2.8%	2人	12,797人	0.0%	135人	161人	83.9%	11人	12,830人	0.1%	192人	263人	73.0%	35人	12,800人	0.3%
B10-熊本大学	1人	156人	0.6%	250人	9,723人	2.6%	1人	185人	0.5%	253人	9,779人	2.6%	1人	192人	0.5%	244人	9,760人	2.5%	10人	237人	4.2%	270人	9,000人	3.0%
B11-国際教養大学	140人	140人	100.0%	627人	896人	70.0%	186人	186人	100.0%	601人	907人	66.3%	214人	214人	100.0%	571人	930人	61.4%	150人	150人	100.0%	657人	923人	71.2%
B12-会津大学	20人	31人	64.5%	67人	1,199人	5.6%	14人	25人	56.0%	72人	1,151人	6.3%	12人	23人	52.2%	66人	1,177人	5.6%	20人	31人	64.5%	60人	1,190人	5.0%
B13-国際基督教大学	69人	69人	100.0%	438人	2,720人	16.1%	83人	83人	100.0%	447人	2,621人	17.1%	78人	78人	100.0%	485人	2,647人	18.3%	69人	69人	100.0%	438人	2,652人	16.5%
B14-芝浦工業大学	31人	31人	100.0%	75人	8,271人	0.9%	45人	45人	100.0%	61人	8,320人	0.7%	31人	31人	100.0%	56人	8,150人	0.7%	100人	100人	100.0%	140人	8,220人	1.7%
B15-上智大学	134人	134人	100.0%	94人	12,109人	0.8%	203人	203人	100.0%	127人	12,625人	1.0%	203人	203人	100.0%	135人	12,926人	1.0%	220人	220人	100.0%	133人	12,410人	1.1%
B16-東洋大学	0人	43人	0.0%	0人	28,720人	0.0%	0人	48人	0.0%	0人	28,739人	0.0%	45人	45人	100.0%	0人	29,102人	0.0%	200人	200人	100.0%	50人	27,650人	0.2%
B17-法政大学	0人	50人	0.0%	0人	28,349人	0.0%	0人	43人	0.0%	0人	28,341人	0.0%	0人	59人	0.0%	7人	27,986人	0.0%	30人	100人	30.0%	60人	28,000人	0.2%
B18-明治大学	32人	90人	35.6%	105人	31,033人	0.3%	36人	94人	38.3%	115人	30,823人	0.4%	61人	112人	54.5%	114人	31,342人	0.4%	32人	90人	35.6%	150人	30,200人	0.5%
B19-立教大学	73人	73人	100.0%	236人	20,698人	1.1%	89人	89人	100.0%	231人	20,358人	1.1%	95人	95人	100.0%	238人	20,114人	1.2%	100人	100人	100.0%	240人	20,185人	1.2%
B20-創価大学	34人	106人	32.1%	216人	8,007人	2.7%	91人	174人	52.3%	358人	7,868人	4.6%	80人	164人	48.8%	346人	7,827人	4.4%	110人	210人	52.4%	300人	7,776人	3.9%
B21-国際大学	234人	234人	100.0%	38人	46人	82.6%	254人	254人	100.0%	39人	47人	83.0%	252人	252人	100.0%	37人	47人	78.7%	269人	269人	100.0%	68人	84人	81.0%
B22-立命館大学	160人	213人	75.1%	15人	33,478人	0.0%	169人	215人	78.6%	15人	33,544人	0.0%	170人	255人	66.7%	14人	33,441人	0.0%	460人	500人	92.0%	35人	33,032人	0.1%
B23-関西学院大学	0人	59人	0.0%	0人	23,330人	0.0%	0人	68人	0.0%	0人	23,296人	0.0%	11人	84人	13.1%	39人	23,356人	0.2%	24人	72人	33.3%	96人	22,652人	0.4%
B24-立命館アジア太平洋大学	777人	777人	100.0%	444人	3,136人	14.2%	812人	812人	100.0%	452人	3,125人	14.5%	782人	782人	100.0%	436人	3,007人	14.5%	800人	800人	100.0%	450人	2,906人	15.5%
合計	5,184人	9,751人	53.2%	11,193人	519,195人	2.2%	5,942人	10,227人	58.1%	12,123人	517,623人	2.3%	6,822人	10,748人	63.5%	12,456人	515,960人	2.4%	9,285人	13,870人	66.9%	14,476人	504,507人	2.9%

大学名	③混住型学生宿舎の有無																	
	平成28年度(H28.5.1)						平成29年度(H29.5.1)						平成30年度(H30.5.1)					
	実績						実績						実績					
	混住型学生宿舎に入居している外国人留学生数(A)	留学生宿舎に入居している外国人留学生数(B)	割合(A/B)	混住型宿舎に入居している日本人学生数(C)	全日本人学生数(D)	割合(C/D)	混住型学生宿舎に入居している外国人留学生数(A)	留学生宿舎に入居している外国人留学生数(B)	割合(A/B)	混住型宿舎に入居している日本人学生数(C)	全日本人学生数(D)	割合(C/D)	混住型学生宿舎に入居している外国人留学生数(A)	留学生宿舎に入居している外国人留学生数(B)	割合(A/B)	混住型宿舎に入居している日本人学生数(C)	全日本人学生数(D)	割合(C/D)
A01-北海道大学	376人	569人	66.1%	683人	16,092人	4.2%	359人	554人	64.8%	643人	16,102人	4.0%	443人	546人	81.1%	662人	16,118人	4.1%
A02-東北大学	279人	598人	46.7%	371人	16,538人	2.2%	342人	670人	51.0%	458人	16,514人	2.8%	418人	760人	55.0%	460人	16,280人	2.8%
A03-筑波大学	1,247人	1,358人	91.8%	1,615人	14,740人	11.0%	1,104人	1,389人	79.5%	1,616人	14,706人	11.0%	1,024人	1,321人	77.5%	1,538人	14,601人	10.5%
A04-東京大学	259人	669人	38.7%	534人	24,418人	2.2%	311人	792人	39.3%	583人	24,174人	2.4%	366人	788人	46.4%	629人	24,069人	2.6%
A05-東京医科歯科大学	41人	98人	41.8%	72人	2,728人	2.6%	68人	102人	66.7%	76人	2,891人	2.6%	67人	101人	66.3%	77人	2,861人	2.7%
A06-東京工業大学	183人	347人	52.7%	97人	8,805人	1.1%	257人	420人	61.2%	122人	8,792人	1.4%	342人	489人	69.9%	161人	8,741人	1.8%
A07-名古屋大学	158人	327人	48.3%	243人	14,378人	1.7%	164人	356人	46.1%	246人	14,217人	1.7%	60人	380人	15.8%	229人	14,095人	1.6%
A08-京都大学	141人	281人	50.2%	738人	20,938人	3.5%	192人	414人	46.4%	832人	20,705人	4.0%	335人	141人	237.6%	649人	20,506人	3.2%
A09-大阪大学	142人	493人	28.8%	310人	21,833人	1.4%	147人	397人	37.0%	290人	21,541人	1.3%	169人	561人	30.1%	288人	21,281人	1.4%
A10-広島大学	413人	413人	100.0%	1,482人	14,255人	10.4%	531人	531人	100.0%	1,507人	14,185人	10.6%	657人	657人	100.0%	1,473人	14,034人	10.5%
A11-九州大学	443人	623人	71.1%	880人	16,875人	5.2%	433人	628人	68.9%	832人	16,813人	4.9%	428人	631人	67.8%	723人	16,642人	4.3%
A12-慶應義塾大学	255人	388人	65.7%	575人	32,258人	1.8%	323人	423人	76.4%	618人	32,134人	1.9%	435人	519人	83.8%	774人	31,832人	2.4%
A13-早稲田大学	726人	1,318人	55.1%	1,342人	46,537人	2.9%	1,276人	1,616人	79.0%	2,253人	45,407人	5.0%	1,391人	1,761人	79.0%	2,445人	44,673人	5.5%
B01-千葉大学	189人	189人	100.0%	232人	13,511人	1.7%	208人	208人	100.0%	128人	13,428人	1.0%	218人	218人	100.0%	120人	13,222人	0.9%
B02-東京外国語大学	102人	293人	34.8%	99人	4,721人	2.1%	126人	326人	38.7%	92人	3,959人	2.3%	131人	327人	40.1%	95人	3,996人	2.4%
B03-東京藝術大学	23人	54人	42.6%	277人	3,278人	8.5%	16人	56人	28.6%	281人	3,145人	8.9%	18人	52人	34.6%	262人	3,107人	8.4%
B04-長岡技術科学大学	97人	97人	100.0%	399人	2,163人	18.4%	99人	99人	100.0%	403人	2,069人	19.5%	112人	112人	100.0%	453人	2,053人	22.1%
B05-金沢大学	158人	158人	100.0%	35人	9,862人	0.4%	182人	182人	100.0%	73人	9,751人	0.7%	197人	197人	100.0%	95人	9,769人	1.0%
B06-豊橋技術科学大学	31人	53人	58.5%	540人	2,026人	26.7%	46人	72人	63.9%	578人	1,916人	30.2%	69人	95人	72.6%	601人	1,830人	32.8%
B07-京都工芸繊維大学	64人	64人	100.0%	248人	3,842人	6.5%	68人	68人	100.0%	247人	3,790人	6.5%	147人	157人	93.6%	251人	3,784人	6.6%
B08-奈良先端科学技術大学院大学	183人	183人	100.0%	347人	964人	36.0%	194人	194人	100.0%	360人	909人	39.6%	218人	218人	100.0%	309人	839人	36.8%
B09-岡山大学	160人	240人	66.7%	33人	12,697人	0.3%	218人	265人	82.3%	41人	12,672人	0.3%	215人	262人	82.1%	41人	12,629人	0.3%
B10-熊本大学	121人	164人	73.8%	223人	9,725人	2.3%	147人	187人	78.6%	227人	9,492人	2.4%	154人	196人	78.6%	205人	9,458人	2.2%
B11-国際教養大学	208人	208人	100.0%	562人	873人	64.4%	224人	224人	100.0%	543人	861人	63.1%	181人	181人	100.0%	586人	923人	63.5%
B12-会津大学	23人	34人	67.6%	58人	1,151人	5.0%	36人	47人	76.6%	49人	1,162人	4.2%	44人	33人	133.3%	50人	1,149人	4.4%
B13-国際基督教大学	85人	85人	100.0%	459人	2,740人	16.8%	116人	116人	100.0%	582人	2,775人	21.0%	103人	103人	100.0%	690人	2,916人	23.7%
B14-芝浦工業大学	53人	53人	100.0%	135人	8,183人	1.6%	54人	54人	100.0%	151人	8,445人	1.8%	97人	97人	100.0%	163人	8,527人	1.9%
B15-上智大学	205人	205人	100.0%	137人	13,036人	1.1%	191人	191人	100.0%	145人	12,909人	1.1%	205人	205人	100.0%	129人	12,792人	1.0%
B16-東洋大学	65人	65人	100.0%	5人	29,543人	0.0%	102人	102人	100.0%	4人	30,361人	0.0%	139人	139人	100.0%	4人	30,362人	0.0%
B17-法政大学	4人	119人	3.4%	126人	29,287人	0.4%	4人	94人	4.3%	143人	29,494人	0.5%	106人	106人	100.0%	339人	29,621人	1.1%
B18-明治大学	105人	165人	63.6%	192人	31,606人	0.6%	105人	166人	63.3%	186人	31,579人	0.6%	116人	176人	65.9%	199人	31,175人	0.6%
B19-立教大学	94人	110人	85.5%	239人	19,926人	1.2%	146人	167人	87.4%	251人	20,111人	1.2%	152人	186人	81.7%	246人	19,922人	1.2%
B20-創価大学	114人	216人	52.8%	314人	7,660人	4.1%	138人	231人	59.7%	626人	7,504人	8.3%	240人	240人	100.0%	545人	6,973人	7.8%
B21-国際大学	293人	293人	100.0%	39人	47人	83.0%	295人	295人	100.0%	22人	26人	84.6%	298人	298人	100.0%	28人	31人	90.3%
B22-立命館大学	305人	362人	84.3%	30人	34,332人	0.1%	351人	395人	88.9%	37人	36,048人	0.1%	365人	365人	100.0%	42人	34,883人	0.1%
B23-関西学院大学	38人	79人	48.1%	41人	23,770人	0.2%	77人	114人	67.5%	41人	24,822人	0.2%	88人	131人	67.2%	48人	24,822人	0.2%
B24-立命館アジア太平洋大学	716人	716人	100.0%	424人	2,885人	14.7%	779人	779人	100.0%	485人	2,822人	17.2%	770人	770人	100.0%	604人	2,846人	21.2%
合計	8,099人	11,687人	69.3%	14,136人	518,223人	2.7%	9,429人	12,924人	73.0%	15,771人	518,231人	3.0%	10,518人	13,519人	77.8%	16,213人	513,362人	3.2%

大学名	③混住型学生宿舎の有無																							
	令和元年度(R1.5.1)						令和元年度(R1.5.1)						令和2年度(R2.5.1)						令和5年度(R5.5.1)					
	目標						実績						実績						目標					
	混住型学生宿舎に入居している外国人留学生数(A)	留学生宿舎に入居している外国人留学生数(B)	割合(A/B)	混住型宿舎に入居している日本人学生数(C)	全日本人学生数(D)	割合(C/D)	混住型学生宿舎に入居している外国人留学生数(A)	留学生宿舎に入居している外国人留学生数(B)	割合(A/B)	混住型宿舎に入居している日本人学生数(C)	全日本人学生数(D)	割合(C/D)	混住型学生宿舎に入居している外国人留学生数(A)	留学生宿舎に入居している外国人留学生数(B)	割合(A/B)	混住型宿舎に入居している日本人学生数(C)	全日本人学生数(D)	割合(C/D)	混住型学生宿舎に入居している外国人留学生数(A)	留学生宿舎に入居している外国人留学生数(B)	割合(A/B)	混住型宿舎に入居している日本人学生数(C)	全日本人学生数(D)	割合(C/D)
A01-北海道大学	429人	864人	49.7%	1,008人	16,532人	6.1%	353人	532人	66.4%	641人	15,949人	4.0%	169人	256人	66.0%	509人	15,839人	3.2%	614人	1,049人	58.5%	1,223人	16,532人	7.4%
A02-東北大学	810人	1,115人	72.6%	609人	16,230人	3.8%	715人	934人	76.6%	769人	16,148人	4.8%	558人	720人	77.5%	530人	16,005人	3.3%	985人	1,290人	76.4%	1,859人	15,962人	11.6%
A03-筑波大学	1,495人	1,830人	81.7%	1,780人	14,495人	12.3%	913人	1,167人	78.2%	1,513人	14,449人	10.5%	886人	1,036人	85.5%	1,376人	14,414人	9.5%	1,905人	2,240人	85.0%	1,780人	14,295人	12.5%
A04-東京大学	350人	800人	43.8%	700人	24,700人	2.8%	390人	810人	48.1%	672人	23,944人	2.8%	435人	735人	59.2%	677人	23,959人	2.8%	840人	1,280人	65.6%	940人	24,700人	3.8%
A05-東京医科歯科大学	38人	82人	46.3%	95人	2,425人	3.9%	72人	96人	75.0%	74人	2,822人	2.6%	74人	107人	69.2%	35人	2,827人	1.2%	38人	82人	46.3%	100人	2,362人	4.2%
A06-東京工業大学	190人	335人	56.7%	100人	8,540人	1.2%	421人	534人	78.8%	190人	8,717人	2.2%	365人	417人	87.5%	182人	8,558人	2.1%	240人	405人	59.3%	150人	8,540人	1.8%
A07-名古屋大学	733人	733人	100.0%	273人	14,539人	1.9%	35人	303人	11.6%	226人	13,980人	1.6%	79人	208人	38.0%	193人	13,895人	1.4%	773人	773人	100.0%	283人	14,539人	1.9%
A08-京都大学	300人	660人	45.5%	731人	19,928人	3.7%	332人	155人	214.2%	555人	20,283人	2.7%	256人	91人	281.3%	539人	20,108人	2.7%	400人	800人	50.0%	831人	18,093人	4.6%
A09-大阪大学	525人	940人	55.9%	425人	19,500人	2.2%	154人	524人	29.4%	261人	21,172人	1.2%	71人	295人	24.1%	238人	21,068人	1.1%	525人	940人	55.9%	425人	18,400人	2.3%
A10-広島大学	443人	443人	100.0%	1,772人	13,670人	13.0%	382人	382人	100.0%	1,573人	13,802人	11.4%	564人	564人	100.0%	1,526人	13,701人	11.1%	443人	443人	100.0%	1,772人	12,383人	14.3%
A11-九州大学	700人	1,000人	70.0%	700人	16,985人	4.1%	489人	554人	88.3%	710人	16,559人	4.3%	261人	296人	88.2%	679人	16,415人	4.1%	900人	1,000人	90.0%	800人	16,985人	4.7%
A12-慶應義塾大学	413人	460人	89.8%	700人	32,098人	2.2%	468人	542人	86.3%	824人	31,472人	2.6%	189人	231人	81.8%	888人	31,277人	2.8%	700人	750人	93.3%	800人	32,098人	2.5%
A13-早稲田大学	2,000人	2,590人	77.2%	1,372人	41,216人	3.3%	1,584人	1,935人	81.9%	2,594人	43,727人	5.9%	1,236人	1,576人	78.4%	3,141人	42,948人	7.3%	3,000人	3,590人	83.6%	1,422人	38,884人	3.7%
B01-千葉大学	320人	320人	100.0%	400人	14,000人	2.9%	217人	217人	100.0%	125人	10,318人	1.2%	94人	94人	100.0%	65人	12,512人	0.5%	320人	320人	100.0%	400人	14,000人	2.9%
B02-東京外国語大学	250人	250人	100.0%	170人	3,875人	4.4%	132人	329人	40.1%	83人	3,954人	2.1%	49人	58人	84.5%	48人	3,862人	1.2%	250人	250人	100.0%	170人	3,820人	4.5%
B03-東京藝術大学	36人	65人	55.4%	266人	3,000人	8.9%	26人	52人	50.0%	274人	3,166人	8.7%	21人	17人	123.5%	273人	3,101人	8.8%	47人	76人	61.8%	255人	2,937人	8.7%
B04-長岡技術科学大学	194人	194人	100.0%	425人	1,910人	22.3%	132人	132人	100.0%	423人	2,032人	20.8%	119人	119人	100.0%	221人	1,972人	11.2%	262人	262人	100.0%	425人	1,728人	24.6%
B05-金沢大学	200人	200人	100.0%	160人	9,560人	1.7%	220人	220人	100.0%	74人	9,664人	0.8%	120人	120人	100.0%	64人	9,661人	0.7%	600人	600人	100.0%	560人	9,100人	6.2%
B06-豊橋技術科学大学	125人	125人	100.0%	683人	1,691人	40.4%	65人	100人	65.0%	634人	1,788人	35.5%	74人	90人	82.2%	632人	1,772人	35.7%	200人	200人	100.0%	608人	1,620人	37.5%
B07-京都工芸繊維大学	170人	170人	100.0%	194人	3,655人	5.3%	176人	189人	93.1%	260人	3,838人	6.8%	57人	50人	114.0%	256人	3,740人	6.8%	170人	170人	100.0%	194人	3,575人	5.4%
B08-奈良先端科学技術大学院大学	220人	220人	100.0%	390人	869人	44.9%	233人	233人	100.0%	264人	810人	32.6%	223人	223人	100.0%	278人	807人	34.4%	245人	245人	100.0%	365人	844人	43.2%
B09-岡山大学	279人	350人	79.7%	100人	12,800人	0.8%	232人	278人	83.5%	42人	12,441人	0.3%	87人	110人	79.1%	36人	12,371人	0.3%	500人	500人	100.0%	153人	12,540人	1.2%
B10-熊本大学	30人	252人	11.9%	295人	8,750人	3.4%	147人	185人	79.5%	207人	9,263人	2.2%	99人	103人	96.1%	188人	9,179人	2.0%	50人	267人	18.7%	335人	8,400人	4.0%
B11-国際教養大学	150人	150人	100.0%	657人	923人	71.2%	187人	187人	100.0%	556人	923人	60.2%	1人	1人	100.0%	2人	920人	0.2%	150人	150人	100.0%	657人	923人	71.2%
B12-会津大学	30人	41人	73.2%	50人	1,120人	4.5%	45人	45人	100.0%	49人	1,132人	4.3%	35人	61人	57.4%	27人	1,139人	2.4%	40人	51人	78.4%	40人	1,090人	3.7%
B13-国際基督教大学	96人	96人	100.0%	611人	2,639人	23.2%	151人	151人	100.0%	700人	2,883人	24.3%	67人	67人	100.0%	128人	2,810人	4.6%	96人	96人	100.0%	611人	2,627人	23.3%
B14-芝浦工業大学	120人	120人	100.0%	200人	8,030人	2.5%	96人	96人	100.0%	161人	8,610人	1.9%	64人	64人	100.0%	141人	8,674人	1.6%	150人	150人	100.0%	200人	7,070人	2.8%
B15-上智大学	320人	320人	100.0%	183人	12,277人	1.5%	213人	213人	100.0%	193人	12,590人	1.5%	148人	148人	100.0%	205人	12,372人	1.7%	320人	320人	100.0%	183人	12,022人	1.5%
B16-東洋大学	150人	150人	100.0%	7人	31,403人	0.0%	159人	159人	100.0%	5人	29,646人	0.0%	69人	69人	100.0%	5人	29,499人	0.0%	375人	375人	100.0%	80人	30,910人	0.3%
B17-法政大学	80人	200人	40.0%	100人	27,500人	0.4%	121人	121人	100.0%	343人	29,295人	1.2%	76人	76人	100.0%	413人	27,884人	1.5%	120人	240人	50.0%	120人	27,000人	0.4%
B18-明治大学	125人	170人	73.5%	180人	29,800人	0.6%	158人	219人	72.1%	309人	30,735人	1.0%	52人	66人	78.8%	317人	30,627人	1.0%	150人	200人	75.0%	310人	29,300人	1.1%
B19-立教大学	300人	300人	100.0%	300人	19,835人	1.5%	153人	195人	78.5%	235人	19,684人	1.2%	41人	65人	63.1%	213人	19,569人	1.1%	400人	400人	100.0%	400人	19,499人	2.1%
B20-創価大学	175人	175人	100.0%	563人	7,200人	7.8%	222人	222人	100.0%	593人	7,046人	8.4%	91人	91人	100.0%	45人	6,883人	0.7%	225人	225人	100.0%	523人	7,170人	7.3%
B21-国際大学	268人	268人	100.0%	89人	111人	80.2%	236人	236人	100.0%	25人	26人	96.2%	216人	216人	100.0%	18人	21人	85.7%	250人	250人	100.0%	107人	133人	80.5%
B22-立命館大学	650人	900人	72.2%	120人	32,512人	0.4%	392人	392人	100.0%	48人	33,058人	0.1%	183人	183人	100.0%	64人	35,772人	0.2%	1,100人	1,350人	81.5%	200人	32,162人	0.6%
B23-関西学院大学	36人	84人	42.9%	84人	23,112人	0.4%	83人	126人	65.9%	166人	24,785人	0.7%	24人	34人	70.6%	165人	24,439人	0.7%	48人	90人	53.3%	72人	23,102人	0.3%
B24-立命館アジア太平洋大学	810人	810人	100.0%	500人	2,659人	18.8%	680人	680人	100.0%	591人	2,823人	20.9%	346人	346人	100.0%	133人	2,975人	4.5%	850人	850人	100.0%	550人	2,659人	20.7%
合計	13,560人	17,782人	76.3%	16,992人	500,089人	3.4%	10,784人	13,445人	80.2%	16,962人	503,534人	3.4%	7,499人	9,003人	83.3%	14,450人	503,575人	2.9%	18,281人	22,279人	82.1%	19,903人	488,004人	4.1%

大学名	⑩年俸制の導入																							
	平成25年度(H25.5.1)						平成26年度(H26.5.1)						平成27年度(H27.5.1)						平成28年度(H28.5.1)					
	実績						実績						実績						目標					
	年俸制適用者(教員)数(A)	全専任教員数(B)	割合(A/B)	年俸制適用者(職員)数(C)	全専任職員数(D)	割合(C/D)	年俸制適用者(教員)数(A)	全専任教員数(B)	割合(A/B)	年俸制適用者(職員)数(C)	全専任職員数(D)	割合(C/D)	年俸制適用者(教員)数(A)	全専任教員数(B)	割合(A/B)	年俸制適用者(職員)数(C)	全専任職員数(D)	割合(C/D)	年俸制適用者(教員)数(A)	全専任教員数(B)	割合(A/B)	年俸制適用者(職員)数(C)	全専任職員数(D)	割合(C/D)
A01-北海道大学	341人	2,374人	14.4%	202人	1,590人	12.7%	397人	2,404人	16.5%	192人	1,610人	11.9%	746人	2,427人	30.7%	169人	1,616人	10.5%	750人	2,374人	31.6%	219人	1,590人	13.8%
A02-東北大学	815人	3,111人	26.2%	99人	1,414人	7.0%	876人	3,169人	27.6%	133人	1,481人	9.0%	930人	3,178人	29.3%	154人	1,474人	10.4%	847人	3,111人	27.2%	103人	1,414人	7.3%
A03-筑波大学	198人	1,797人	11.0%	184人	1,201人	15.3%	237人	1,854人	12.8%	199人	1,077人	18.5%	430人	1,935人	22.2%	218人	1,082人	20.1%	585人	1,768人	33.1%	197人	1,103人	17.9%
A04-東京大学	2,323人	5,768人	40.3%	448人	2,393人	18.7%	2,362人	5,863人	40.3%	514人	2,442人	21.0%	2,410人	5,874人	41.0%	554人	2,474人	22.4%	2,400人	5,800人	41.4%	455人	2,400人	19.0%
A05-東京医科歯科大学	85人	829人	10.3%	0人	361人	0.0%	103人	862人	11.9%	58人	379人	15.3%	139人	892人	15.6%	62人	393人	15.8%	197人	829人	23.8%	0人	361人	0.0%
A06-東京工業大学	153人	1,244人	12.3%	312人	883人	35.3%	145人	1,225人	11.8%	336人	920人	36.5%	203人	1,240人	16.4%	342人	931人	36.7%	250人	1,250人	20.0%	333人	900人	37.0%
A07-名古屋大学	472人	2,163人	21.8%	6人	761人	0.8%	577人	2,287人	25.2%	4人	769人	0.5%	767人	2,317人	33.1%	6人	781人	0.8%	742人	2,180人	34.0%	10人	795人	1.3%
A08-京都大学	630人	3,413人	18.5%	202人	1,771人	11.4%	649人	3,495人	18.6%	248人	1,776人	14.0%	822人	3,467人	23.7%	281人	1,809人	15.5%	730人	3,535人	20.7%	202人	1,771人	11.4%
A09-大阪大学	565人	3,122人	18.1%	260人	1,335人	19.5%	612人	3,178人	19.3%	294人	1,367人	21.5%	789人	3,187人	24.8%	334人	1,414人	23.6%	1,006人	3,225人	31.2%	270人	1,335人	20.2%
A10-広島大学	7人	1,788人	0.4%	0人	617人	0.0%	10人	1,781人	0.6%	9人	619人	1.5%	144人	1,787人	8.1%	9人	636人	1.4%	259人	1,740人	14.9%	10人	599人	1.7%
A11-九州大学	10人	2,311人	0.4%	0人	1,848人	0.0%	28人	2,408人	1.2%	0人	1,755人	0.0%	251人	2,421人	10.4%	14人	1,877人	0.7%	420人	2,311人	18.2%	15人	1,848人	0.8%
A12-慶應義塾大学	774人	2,216人	34.9%	15人	988人	1.5%	809人	2,219人	36.5%	13人	1,008人	1.3%	866人	2,328人	37.2%	24人	1,035人	2.3%	850人	2,280人	37.3%	18人	990人	1.8%
A13-早稲田大学	99人	1,679人	5.9%	193人	1,125人	17.2%	105人	1,690人	6.2%	246人	1,124人	21.9%	205人	1,713人	12.0%	314人	1,128人	27.8%	199人	1,699人	11.7%	300人	1,125人	26.7%
B01-千葉大学	161人	1,345人	12.0%	13人	506人	2.6%	194人	1,356人	14.3%	18人	518人	3.5%	293人	1,371人	21.4%	18人	521人	3.5%	341人	1,350人	25.3%	27人	520人	5.2%
B02-東京外国語大学	43人	244人	17.6%	23人	134人	17.2%	44人	251人	17.5%	23人	132人	17.4%	52人	248人	21.0%	22人	136人	16.2%	67人	250人	26.8%	24人	136人	17.6%
B03-東京藝術大学	22人	228人	9.6%	6人	110人	5.5%	34人	236人	14.4%	11人	113人	9.7%	88人	272人	32.4%	36人	139人	25.9%	115人	268人	42.9%	20人	120人	16.7%
B04-長岡技術科学大学	3人	216人	1.4%	0人	137人	0.0%	2人	211人	0.9%	0人	133人	0.0%	11人	215人	5.1%	1人	132人	0.8%	22人	220人	10.0%	2人	139人	1.4%
B05-金沢大学	12人	1,108人	1.1%	0人	424人	0.0%	11人	1,100人	1.0%	0人	437人	0.0%	86人	1,106人	7.8%	0人	436人	0.0%	165人	1,100人	15.0%	3人	420人	0.7%
B06-豊橋技術科学大学	64人	264人	24.2%	1人	136人	0.7%	58人	257人	22.6%	2人	151人	1.3%	67人	269人	24.9%	4人	155人	2.6%	67人	269人	24.9%	5人	155人	3.2%
B07-京都工芸繊維大学	5人	297人	1.7%	3人	164人	1.8%	10人	308人	3.2%	6人	152人	3.9%	30人	311人	9.6%	10人	156人	6.4%	83人	313人	26.5%	14人	172人	8.1%
B08-奈良先端科学技術大学院大学	30人	219人	13.7%	3人	155人	1.9%	35人	225人	15.6%	13人	167人	7.8%	41人	225人	18.2%	13人	173人	7.5%	36人	225人	16.0%	21人	175人	12.0%
B09-岡山大学	12人	1,517人	0.8%	4人	737人	0.5%	9人	1,526人	0.6%	6人	766人	0.8%	311人	1,523人	20.4%	10人	825人	1.2%	460人	1,566人	29.4%	74人	760人	9.7%
B10-熊本大学	86人	1,043人	8.2%	7人	605人	1.2%	86人	1,082人	7.9%	2人	582人	0.3%	87人	1,098人	7.9%	1人	580人	0.2%	186人	1,050人	17.7%	10人	600人	1.7%
B11-国際教養大学	65人	65人	100.0%	55人	65人	84.6%	74人	74人	100.0%	50人	58人	86.2%	74人	74人	100.0%	51人	64人	79.7%	76人	76人	100.0%	56人	73人	76.7%
B12-会津大学	0人	107人	0.0%	0人	56人	0.0%	0人	107人	0.0%	0人	57人	0.0%	0人	111人	0.0%	0人	57人	0.0%	0人	107人	0.0%	0人	56人	0.0%
B13-国際基督教大学	0人	146人	0.0%	0人	112人	0.0%	2人	148人	1.4%	0人	113人	0.0%	4人	152人	2.6%	0人	108人	0.0%	0人	145人	0.0%	0人	113人	0.0%
B14-芝浦工業大学	15人	301人	5.0%	3人	161人	1.9%	10人	301人	3.3%	5人	175人	2.9%	11人	307人	3.6%	1人	180人	0.6%	20人	300人	6.7%	10人	180人	5.6%
B15-上智大学	14人	535人	2.6%	13人	293人	4.4%	15人	548人	2.7%	12人	295人	4.1%	16人	542人	3.0%	12人	289人	4.2%	30人	547人	5.5%	15人	293人	5.1%
B16-東洋大学	88人	682人	12.9%	100人	478人	20.9%	94人	682人	13.8%	126人	513人	24.6%	99人	697人	14.2%	127人	524人	24.2%	139人	716人	19.4%	129人	532人	24.2%
B17-法政大学	6人	747人	0.8%	3人	587人	0.5%	6人	754人	0.8%	2人	593人	0.3%	5人	751人	0.7%	2人	590人	0.3%	10人	764人	1.3%	5人	590人	0.8%
B18-明治大学	120人	1,005人	11.9%	0人	561人	0.0%	124人	1,020人	12.2%	0人	564人	0.0%	130人	1,029人	12.6%	0人	562人	0.0%	125人	1,010人	12.4%	10人	570人	1.8%
B19-立教大学	153人	608人	25.2%	0人	396人	0.0%	153人	604人	25.3%	0人	396人	0.0%	149人	607人	24.5%	0人	406人	0.0%	250人	630人	39.7%	4人	400人	1.0%
B20-創価大学	73人	319人	22.9%	30人	208人	14.4%	85人	331人	25.7%	30人	216人	13.9%	86人	346人	24.9%	34人	221人	15.4%	78人	339人	23.0%	31人	208人	14.9%
B21-国際大学	44人	48人	91.7%	10人	39人	25.6%	37人	43人	86.0%	2人	38人	5.3%	37人	45人	82.2%	2人	42人	4.8%	48人	50人	96.0%	16人	43人	37.2%
B22-立命館大学	121人	1,244人	9.7%	31人	1,156人	2.7%	170人	1,269人	13.4%	29人	1,140人	2.5%	207人	1,290人	16.0%	31人	1,136人	2.7%	127人	1,244人	10.2%	55人	1,156人	4.8%
B23-関西学院大学	58人	695人	8.3%	0人	503人	0.0%	62人	702人	8.8%	0人	515人	0.0%	83人	752人	11.0%	0人	523人	0.0%	80人	754人	10.6%	5人	510人	1.0%
B24-立命館アジア太平洋大学	9人	163人	5.5%	4人	212人	1.9%	9人	175人	5.1%	4人	204人	2.0%	8人	174人	4.6%	3人	197人	1.5%	9人	168人	5.4%	14人	212人	6.6%
合計	7,676人	44,961人	17.1%	2,230人	24,222人	9.2%	8,234人	45,745人	18.0%	2,587人	24,355人	10.6%	10,677人	46,281人	23.1%	2,859人	24,802人	11.5%	11,769人	45,563人	25.8%	2,682人	24,364人	11.0%

大学名	⑩年俸制の導入																							
	平成28年度(H28.5.1)						平成29年度(H29.5.1)						平成30年度(H30.5.1)						令和元年度(R1.5.1)					
	実績						実績						実績						目標					
	年俸制適用者(教員)数(A)	全専任教員数(B)	割合(A/B)	年俸制適用者(職員)数(C)	全専任職員数(D)	割合(C/D)	年俸制適用者(教員)数(A)	全専任教員数(B)	割合(A/B)	年俸制適用者(職員)数(C)	全専任職員数(D)	割合(C/D)	年俸制適用者(教員)数(A)	全専任教員数(B)	割合(A/B)	年俸制適用者(職員)数(C)	全専任職員数(D)	割合(C/D)	年俸制適用者(教員)数(A)	全専任教員数(B)	割合(A/B)	年俸制適用者(職員)数(C)	全専任職員数(D)	割合(C/D)
A01-北海道大学	878人	2,430人	36.1%	177人	1,641人	10.8%	1,011人	2,411人	41.9%	178人	1,664人	10.7%	1,035人	2,346人	44.1%	181人	1,671人	10.8%	1,090人	2,374人	45.9%	224人	1,590人	14.1%
A02-東北大学	1,010人	3,187人	31.7%	166人	1,466人	11.3%	980人	3,150人	31.1%	162人	1,451人	11.2%	992人	3,146人	31.5%	165人	1,431人	11.5%	879人	3,111人	28.3%	107人	1,414人	7.6%
A03-筑波大学	499人	1,900人	26.3%	240人	1,088人	22.1%	552人	1,882人	29.3%	249人	1,089人	22.9%	570人	1,853人	30.8%	211人	1,039人	20.3%	637人	1,768人	36.0%	218人	1,127人	19.3%
A04-東京大学	2,473人	5,888人	42.0%	583人	2,496人	23.4%	2,413人	5,841人	41.3%	632人	2,549人	24.8%	2,407人	5,821人	41.4%	668人	2,601人	25.7%	2,500人	5,800人	43.1%	465人	2,400人	19.4%
A05-東京医科歯科大学	201人	878人	22.9%	61人	384人	15.9%	259人	867人	29.9%	63人	346人	18.2%	310人	871人	35.6%	72人	373人	19.3%	309人	829人	37.3%	0人	361人	0.0%
A06-東京工業大学	247人	1,242人	19.9%	352人	964人	36.5%	296人	1,227人	24.1%	363人	971人	37.4%	326人	1,209人	27.0%	310人	910人	34.1%	313人	1,250人	25.0%	333人	900人	37.0%
A07-名古屋大学	875人	2,334人	37.5%	41人	818人	5.0%	936人	2,361人	39.6%	42人	804人	5.2%	992人	2,354人	42.1%	43人	804人	5.3%	809人	2,200人	36.8%	15人	800人	1.9%
A08-京都大学	958人	3,410人	28.1%	272人	1,635人	16.6%	951人	3,356人	28.3%	288人	1,671人	17.2%	973人	3,375人	28.8%	301人	1,675人	18.0%	800人	3,238人	24.7%	202人	1,771人	11.4%
A09-大阪大学	975人	3,193人	30.5%	327人	1,402人	23.3%	1,126人	3,234人	34.8%	334人	1,396人	23.9%	1,274人	3,259人	39.1%	331人	1,398人	23.7%	1,543人	3,307人	46.7%	280人	1,335人	21.0%
A10-広島大学	268人	1,729人	15.5%	12人	637人	1.9%	342人	1,678人	20.4%	13人	627人	2.1%	393人	1,686人	23.3%	15人	605人	2.5%	321人	1,722人	18.6%	12人	572人	2.1%
A11-九州大学	356人	2,420人	14.7%	16人	1,878人	0.9%	488人	2,436人	20.0%	14人	1,840人	0.8%	529人	2,409人	22.0%	22人	1,736人	1.3%	445人	2,311人	19.3%	15人	1,848人	0.8%
A12-慶應義塾大学	900人	2,283人	39.4%	28人	1,057人	2.6%	896人	2,279人	39.3%	35人	1,083人	3.2%	933人	2,307人	40.4%	35人	1,122人	3.1%	1,000人	2,345人	42.6%	21人	992人	2.1%
A13-早稲田大学	288人	1,700人	16.9%	350人	1,145人	30.6%	365人	1,697人	21.5%	335人	1,130人	29.6%	375人	1,813人	20.7%	320人	1,112人	28.8%	567人	1,780人	31.9%	300人	1,125人	26.7%
B01-千葉大学	320人	1,367人	23.4%	19人	520人	3.7%	336人	1,370人	24.5%	16人	514人	3.1%	320人	1,336人	24.0%	16人	522人	3.1%	401人	1,350人	29.7%	47人	540人	8.7%
B02-東京外国語大学	72人	263人	27.4%	20人	135人	14.8%	74人	257人	28.8%	24人	139人	17.3%	81人	261人	31.0%	26人	137人	19.0%	84人	252人	33.3%	25人	137人	18.2%
B03-東京藝術大学	89人	270人	33.0%	46人	150人	30.7%	92人	276人	33.3%	50人	151人	33.1%	92人	284人	32.4%	53人	156人	34.0%	130人	278人	46.8%	38人	120人	31.7%
B04-長岡技術科学大学	17人	211人	8.1%	1人	137人	0.7%	27人	219人	12.3%	1人	145人	0.7%	26人	208人	12.5%	1人	138人	0.7%	34人	225人	15.1%	4人	139人	2.9%
B05-金沢大学	123人	1,188人	10.4%	0人	437人	0.0%	144人	1,178人	12.2%	0人	436人	0.0%	173人	1,188人	14.6%	5人	451人	1.1%	220人	1,100人	20.0%	6人	420人	1.4%
B06-豊橋技術科学大学	76人	257人	29.6%	4人	153人	2.6%	74人	244人	30.3%	4人	159人	2.5%	75人	239人	31.4%	5人	152人	3.3%	67人	269人	24.9%	10人	155人	6.5%
B07-京都工芸繊維大学	48人	311人	15.4%	11人	161人	6.8%	54人	306人	17.6%	8人	164人	4.9%	63人	303人	20.8%	12人	166人	7.2%	129人	313人	41.2%	16人	172人	9.3%
B08-奈良先端科学技術大学院大学	57人	225人	25.3%	13人	172人	7.6%	89人	233人	38.2%	11人	170人	6.5%	97人	232人	41.8%	5人	169人	3.0%	92人	230人	40.0%	2人	175人	1.1%
B09-岡山大学	385人	1,507人	25.5%	22人	848人	2.6%	516人	1,523人	33.9%	67人	853人	7.9%	565人	1,479人	38.2%	110人	854人	12.9%	673人	1,602人	42.0%	150人	778人	19.3%
B10-熊本大学	104人	1,092人	9.5%	0人	568人	0.0%	123人	1,095人	11.2%	0人	580人	0.0%	159人	1,080人	14.7%	0人	578人	0.0%	250人	1,050人	23.8%	15人	600人	2.5%
B11-国際教養大学	78人	78人	100.0%	50人	63人	79.4%	74人	74人	100.0%	51人	67人	76.1%	71人	71人	100.0%	53人	64人	82.8%	76人	76人	100.0%	56人	73人	76.7%
B12-会津大学	0人	107人	0.0%	0人	57人	0.0%	0人	109人	0.0%	0人	57人	0.0%	0人	111人	0.0%	0人	58人	0.0%	0人	107人	0.0%	0人	56人	0.0%
B13-国際基督教大学	5人	152人	3.3%	0人	107人	0.0%	6人	151人	4.0%	0人	111人	0.0%	6人	149人	4.0%	0人	113人	0.0%	0人	145人	0.0%	0人	107人	0.0%
B14-芝浦工業大学	14人	327人	4.3%	4人	178人	2.2%	16人	320人	5.0%	6人	185人	3.2%	51人	334人	15.3%	2人	189人	1.1%	30人	300人	10.0%	20人	180人	11.1%
B15-上智大学	44人	553人	8.0%	12人	278人	4.3%	40人	543人	7.4%	11人	266人	4.1%	50人	543人	9.2%	11人	247人	4.5%	61人	547人	11.2%	20人	293人	6.8%
B16-東洋大学	108人	707人	15.3%	152人	547人	27.8%	143人	762人	18.8%	177人	598人	29.6%	145人	777人	18.7%	189人	597人	31.7%	170人	792人	21.5%	173人	597人	29.0%
B17-法政大学	3人	740人	0.4%	1人	596人	0.2%	4人	751人	0.5%	1人	613人	0.2%	3人	751人	0.4%	1人	618人	0.2%	25人	782人	3.2%	10人	593人	1.7%
B18-明治大学	116人	1,017人	11.4%	0人	556人	0.0%	98人	996人	9.8%	0人	563人	0.0%	96人	1,005人	9.6%	0人	573人	0.0%	130人	1,015人	12.8%	20人	588人	3.4%
B19-立教大学	165人	611人	27.0%	2人	401人	0.5%	187人	622人	30.1%	2人	377人	0.5%	200人	624人	32.1%	2人	366人	0.5%	260人	630人	41.3%	19人	380人	5.0%
B20-創価大学	106人	356人	29.8%	32人	222人	14.4%	108人	356人	30.3%	37人	224人	16.5%	123人	364人	33.8%	33人	219人	15.1%	81人	339人	23.9%	33人	208人	15.9%
B21-国際大学	39人	45人	86.7%	1人	41人	2.4%	36人	42人	85.7%	5人	43人	11.6%	38人	44人	86.4%	7人	46人	15.2%	51人	52人	98.1%	19人	44人	43.2%
B22-立命館大学	225人	1,310人	17.2%	31人	1,120人	2.8%	258人	1,346人	19.2%	31人	1,104人	2.8%	249人	1,361人	18.3%	30人	1,114人	2.7%	144人	1,244人	11.6%	82人	1,156人	7.1%
B23-関西学院大学	91人	761人	12.0%	0人	529人	0.0%	98人	762人	12.9%	0人	524人	0.0%	80人	750人	10.7%	0人	531人	0.0%	120人	754人	15.9%	10人	510人	2.0%
B24-立命館アジア太平洋大学	8人	173人	4.6%	13人	199人	6.5%	10人	170人	5.9%	3人	191人	1.6%	11人	167人	6.6%	17人	202人	8.4%	9人	168人	5.4%	20人	212人	9.4%
合計	12,221人	46,222人	26.4%	3,059人	24,786人	12.3%	13,222人	46,124人	28.7%	3,213人	24,855人	12.9%	13,883人	46,110人	30.1%	3,252人	24,737人	13.1%	14,450人	45,655人	31.7%	2,987人	24,468人	12.2%

大学名	⑩年俸制の導入																	
	令和元年度(R1.5.1)						令和2年度(R2.5.1)						令和3年度(R3.5.1)					
	実績						実績						実績					
	年俸制適用者(教員)数(A)	全専任教員数(B)	割合(A/B)	年俸制適用者(職員)数(C)	全専任職員数(D)	割合(C/D)	年俸制適用者(教員)数(A)	全専任教員数(B)	割合(A/B)	年俸制適用者(職員)数(C)	全専任職員数(D)	割合(C/D)	年俸制適用者(教員)数(A)	全専任教員数(B)	割合(A/B)	年俸制適用者(職員)数(C)	全専任職員数(D)	割合(C/D)
A01-北海道大学	1,087人	2,331人	46.6%	190人	1,708人	11.1%	1,015人	2,324人	43.7%	204人	1,744人	11.7%	945人	2,306人	41.0%	223人	1,789人	12.5%
A02-東北大学	982人	3,121人	31.5%	170人	1,413人	12.0%	1,192人	3,213人	37.1%	164人	1,404人	11.7%	1,355人	3,165人	42.8%	162人	1,385人	11.7%
A03-筑波大学	611人	1,857人	32.9%	287人	1,095人	26.2%	660人	1,887人	35.0%	296人	1,100人	26.9%	685人	1,851人	37.0%	324人	1,110人	29.2%
A04-東京大学	2,334人	5,776人	40.4%	703人	2,663人	26.4%	2,332人	5,839人	39.9%	761人	2,740人	27.8%	2,413人	5,924人	40.7%	832人	2,829人	29.4%
A05-東京医科歯科大学	299人	837人	35.7%	96人	389人	24.7%	858人	858人	100.0%	90人	391人	23.0%	846人	846人	100.0%	89人	401人	22.2%
A06-東京工業大学	343人	1,224人	28.0%	355人	977人	36.3%	343人	1,229人	27.9%	354人	956人	37.0%	331人	1,237人	26.8%	348人	945人	36.8%
A07-名古屋大学	1,019人	2,331人	43.7%	46人	810人	5.7%	1,086人	2,319人	46.8%	53人	718人	7.4%	1,211人	2,322人	52.2%	54人	720人	7.5%
A08-京都大学	1,007人	3,404人	29.6%	326人	1,725人	18.9%	984人	3,434人	28.7%	306人	1,709人	17.9%	863人	3,468人	24.9%	324人	1,721人	18.8%
A09-大阪大学	1,580人	3,565人	44.3%	384人	1,429人	26.9%	1,502人	3,585人	41.9%	431人	1,464人	29.4%	1,704人	3,697人	46.1%	456人	1,491人	30.6%
A10-広島大学	374人	1,732人	21.6%	15人	598人	2.5%	441人	1,795人	24.6%	13人	602人	2.2%	570人	1,906人	29.9%	14人	591人	2.4%
A11-九州大学	484人	2,385人	20.3%	76人	1,788人	4.3%	541人	2,378人	22.8%	131人	1,777人	7.4%	642人	2,285人	28.1%	180人	1,836人	9.8%
A12-慶應義塾大学	945人	2,318人	40.8%	39人	1,170人	3.3%	968人	2,315人	41.8%	37人	1,171人	3.2%	990人	2,360人	41.9%	41人	1,172人	3.5%
A13-早稲田大学	480人	1,824人	26.3%	323人	1,123人	28.8%	536人	1,833人	29.2%	323人	1,138人	28.4%	555人	1,838人	30.2%	338人	1,124人	30.1%
B01-千葉大学	311人	1,308人	23.8%	16人	517人	3.1%	366人	1,308人	28.0%	25人	540人	4.6%	461人	1,324人	34.8%	23人	559人	4.1%
B02-東京外国語大学	82人	250人	32.8%	24人	135人	17.8%	84人	245人	34.3%	26人	137人	19.0%	95人	246人	38.6%	26人	133人	19.5%
B03-東京藝術大学	105人	289人	36.3%	51人	159人	32.1%	92人	276人	33.3%	49人	158人	31.0%	89人	273人	32.6%	57人	161人	35.4%
B04-長岡技術科学大学	31人	205人	15.1%	1人	139人	0.7%	95人	201人	47.3%	2人	150人	1.3%	115人	203人	56.7%	2人	139人	1.4%
B05-金沢大学	243人	1,205人	20.2%	4人	459人	0.9%	307人	1,216人	25.2%	4人	468人	0.9%	364人	1,239人	29.4%	6人	461人	1.3%
B06-豊橋技術科学大学	69人	230人	30.0%	5人	157人	3.2%	87人	241人	36.1%	6人	165人	3.6%	94人	236人	39.8%	16人	178人	9.0%
B07-京都工芸繊維大学	61人	289人	21.1%	11人	168人	6.5%	65人	287人	22.6%	10人	170人	5.9%	71人	278人	25.5%	11人	162人	6.8%
B08-奈良先端科学技術大学院大学	96人	226人	42.5%	4人	166人	2.4%	88人	217人	40.6%	4人	167人	2.4%	117人	225人	52.0%	1人	171人	0.6%
B09-岡山大学	649人	1,479人	43.9%	161人	880人	18.3%	708人	1,469人	48.2%	204人	905人	22.5%	746人	1,447人	51.6%	214人	899人	23.8%
B10-熊本大学	170人	1,063人	16.0%	0人	578人	0.0%	572人	1,046人	54.7%	0人	583人	0.0%	602人	1,031人	58.4%	0人	587人	0.0%
B11-国際教養大学	65人	65人	100.0%	54人	75人	72.0%	72人	72人	100.0%	55人	79人	69.6%	73人	73人	100.0%	58人	82人	70.7%
B12-会津大学	0人	110人	0.0%	0人	57人	0.0%	0人	112人	0.0%	0人	58人	0.0%	0人	110人	0.0%	0人	57人	0.0%
B13-国際基督教大学	4人	155人	2.6%	0人	120人	0.0%	4人	144人	2.8%	0人	117人	0.0%	3人	146人	2.1%	0人	121人	0.0%
B14-芝浦工業大学	65人	308人	21.1%	2人	186人	1.1%	58人	312人	18.6%	1人	180人	0.6%	49人	307人	16.0%	10人	180人	5.6%
B15-上智大学	62人	540人	11.5%	11人	236人	4.7%	66人	544人	12.1%	11人	238人	4.6%	70人	548人	12.8%	9人	242人	3.7%
B16-東洋大学	146人	777人	18.8%	213人	629人	33.9%	137人	777人	17.6%	211人	631人	33.4%	139人	772人	18.0%	211人	637人	33.1%
B17-法政大学	3人	778人	0.4%	2人	647人	0.3%	3人	767人	0.4%	3人	635人	0.5%	70人	773人	9.1%	34人	658人	5.2%
B18-明治大学	90人	995人	9.0%	0人	575人	0.0%	88人	991人	8.9%	0人	581人	0.0%	84人	992人	8.5%	0人	580人	0.0%
B19-立教大学	204人	623人	32.7%	2人	365人	0.5%	246人	643人	38.3%	2人	370人	0.5%	242人	634人	38.2%	2人	376人	0.5%
B20-創価大学	108人	352人	30.7%	42人	232人	18.1%	109人	352人	31.0%	40人	228人	17.5%	105人	354人	29.7%	38人	228人	16.7%
B21-国際大学	40人	44人	90.9%	6人	46人	13.0%	47人	53人	88.7%	7人	48人	14.6%	44人	50人	88.0%	10人	49人	20.4%
B22-立命館大学	274人	1,399人	19.6%	29人	1,132人	2.6%	282人	1,416人	19.9%	28人	1,144人	2.4%	279人	1,414人	19.7%	28人	1,116人	2.5%
B23-関西学院大学	79人	748人	10.6%	0人	543人	0.0%	79人	752人	10.5%	0人	586人	0.0%	86人	774人	11.1%	0人	610人	0.0%
B24-立命館アジア太平洋大学	11人	166人	6.6%	21人	223人	9.4%	11人	167人	6.6%	3人	225人	1.3%	12人	166人	7.2%	4人	223人	1.8%
合計	14,513人	46,309人	31.3%	3,669人	25,312人	14.5%	16,124人	46,617人	34.6%	3,854人	25,477人	15.1%	17,120人	46,820人	36.6%	4,145人	25,723人	16.1%



大学名	⑩年俸制の導入											
	令和4年度(R4.5.1)						令和5年度(R5.5.1)					
	実績						目標					
	年俸制適用者(教員)数(A)	全専任教員数(B)	割合(A/B)	年俸制適用者(職員)数(C)	全専任職員数(D)	割合(C/D)	年俸制適用者(教員)数(A)	全専任教員数(B)	割合(A/B)	年俸制適用者(職員)数(C)	全専任職員数(D)	割合(C/D)
A01-北海道大学	1,073人	2,321人	46.2%	240人	1,816人	13.2%	1,320人	2,374人	55.6%	229人	1,590人	14.4%
A02-東北大学	1,528人	3,162人	48.3%	168人	1,396人	12.0%	921人	3,111人	29.6%	113人	1,414人	8.0%
A03-筑波大学	720人	1,821人	39.5%	339人	1,126人	30.1%	708人	1,768人	40.0%	248人	1,159人	21.4%
A04-東京大学	2,368人	5,901人	40.1%	881人	2,904人	30.3%	2,600人	5,800人	44.8%	480人	2,400人	20.0%
A05-東京医科歯科大学	846人	846人	100.0%	115人	434人	26.5%	365人	829人	44.0%	0人	361人	0.0%
A06-東京工業大学	1,176人	1,187人	99.1%	343人	945人	36.3%	375人	1,250人	30.0%	333人	900人	37.0%
A07-名古屋大学	1,305人	2,295人	56.9%	53人	577人	9.2%	809人	2,220人	36.4%	20人	805人	2.5%
A08-京都大学	950人	3,482人	27.3%	336人	1,704人	19.7%	825人	3,020人	27.3%	202人	1,771人	11.4%
A09-大阪大学	1,833人	3,650人	50.2%	494人	1,542人	32.0%	2,026人	3,391人	59.7%	300人	1,335人	22.5%
A10-広島大学	633人	1,825人	34.7%	16人	583人	2.7%	404人	1,698人	23.8%	15人	536人	2.8%
A11-九州大学	875人	2,327人	37.6%	211人	1,818人	11.6%	462人	2,311人	20.0%	385人	1,848人	20.8%
A12-慶應義塾大学	988人	2,356人	41.9%	38人	1,202人	3.2%	1,150人	2,416人	47.6%	25人	1,000人	2.5%
A13-早稲田大学	553人	1,796人	30.8%	327人	1,122人	29.1%	791人	1,840人	43.0%	300人	1,125人	26.7%
B01-千葉大学	522人	1,319人	39.6%	37人	576人	6.4%	521人	1,350人	38.6%	67人	560人	12.0%
B02-東京外国語大学	103人	246人	41.9%	23人	135人	17.0%	97人	254人	38.2%	26人	140人	18.6%
B03-東京藝術大学	101人	288人	35.1%	61人	170人	35.9%	145人	278人	52.2%	55人	120人	45.8%
B04-長岡技術科学大学	126人	203人	62.1%	3人	164人	1.8%	69人	230人	30.0%	8人	141人	5.7%
B05-金沢大学	405人	1,230人	32.9%	5人	476人	1.1%	275人	1,100人	25.0%	10人	420人	2.4%
B06-豊橋技術科学大学	107人	238人	45.0%	16人	183人	8.7%	75人	269人	27.9%	15人	155人	9.7%
B07-京都工芸繊維大学	81人	272人	29.8%	9人	157人	5.7%	200人	313人	63.9%	18人	172人	10.5%
B08-奈良先端科学技術大学院大学	136人	236人	57.6%	0人	173人	0.0%	100人	230人	43.5%	2人	175人	1.1%
B09-岡山大学	821人	1,478人	55.5%	224人	900人	24.9%	875人	1,648人	53.1%	250人	800人	31.3%
B10-熊本大学	616人	1,029人	59.9%	0人	586人	0.0%	300人	1,050人	28.6%	30人	600人	5.0%
B11-国際教養大学	67人	67人	100.0%	62人	92人	67.4%	76人	76人	100.0%	56人	73人	76.7%
B12-会津大学	0人	108人	0.0%	0人	56人	0.0%	0人	107人	0.0%	0人	56人	0.0%
B13-国際基督教大学	2人	144人	1.4%	0人	129人	0.0%	0人	145人	0.0%	0人	104人	0.0%
B14-芝浦工業大学	48人	314人	15.3%	31人	184人	16.8%	45人	300人	15.0%	30人	180人	16.7%
B15-上智大学	82人	560人	14.6%	9人	238人	3.8%	63人	547人	11.5%	30人	293人	10.2%
B16-東洋大学	131人	764人	17.1%	219人	641人	34.2%	180人	792人	22.7%	173人	590人	29.3%
B17-法政大学	73人	774人	9.4%	33人	647人	5.1%	78人	800人	9.8%	15人	595人	2.5%
B18-明治大学	78人	986人	7.9%	0人	581人	0.0%	135人	1,020人	13.2%	20人	580人	3.4%
B19-立教大学	250人	642人	38.9%	2人	375人	0.5%	280人	640人	43.8%	38人	380人	10.0%
B20-創価大学	112人	363人	30.9%	40人	228人	17.5%	84人	334人	25.1%	35人	208人	16.8%
B21-国際大学	46人	51人	90.2%	9人	49人	18.4%	54人	54人	100.0%	25人	45人	55.6%
B22-立命館大学	274人	1,395人	19.6%	26人	1,091人	2.4%	163人	1,244人	13.1%	116人	1,156人	10.0%
B23-関西学院大学	93人	779人	11.9%	0人	610人	0.0%	140人	754人	18.6%	15人	510人	2.9%
B24-立命館アジア太平洋大学	13人	175人	7.4%	7人	226人	3.1%	15人	168人	8.9%	24人	212人	11.3%
合計	19,135人	46,630人	41.0%	4,377人	25,836人	16.9%	16,726人	45,731人	36.6%	3,708人	24,509人	15.1%

大学名	⑮テニュアトラック制の導入																							
	平成25年度(通年)			平成26年度(通年)			平成27年度(通年)			平成28年度(通年)						令和元年度(通年)			令和元年度(通年)			令和5年度(通年)		
	実績			実績			実績			目標			実績			目標			実績			目標		
	テニュアトラック対象者数(A)	年間専任教員採用者数(B)	割合(A/B)	テニュアトラック対象者数(A)	年間専任教員採用者数(B)	割合(A/B)	テニュアトラック対象者数(A)	年間専任教員採用者数(B)	割合(A/B)	テニュアトラック対象者数(A)	年間専任教員採用者数(B)	割合(A/B)	テニュアトラック対象者数(A)	年間専任教員採用者数(B)	割合(A/B)	テニュアトラック対象者数(A)	年間専任教員採用者数(B)	割合(A/B)	テニュアトラック対象者数(A)	年間専任教員採用者数(B)	割合(A/B)	テニュアトラック対象者数(A)	年間専任教員採用者数(B)	割合(A/B)
A01-北海道大学	24人	269人	8.9%	24人	258人	9.3%	38人	293人	13.0%	30人	325人	9.2%	47人	264人	17.8%	45人	385人	11.7%	51人	207人	24.6%	50人	445人	11.2%
A02-東北大学	9人	413人	2.2%	8人	363人	2.2%	7人	409人	1.7%	21人	413人	5.1%	26人	401人	6.5%	29人	413人	7.0%	68人	439人	15.5%	39人	413人	9.4%
A03-筑波大学	78人	183人	42.6%	75人	154人	48.7%	69人	184人	37.5%	78人	183人	42.6%	43人	127人	33.9%	78人	183人	42.6%	102人	168人	60.7%	78人	183人	42.6%
A04-東京大学	27人	1,381人	2.0%	182人	1,396人	13.0%	176人	1,394人	12.6%	34人	1,400人	2.4%	183人	1,392人	13.1%	41人	1,400人	2.9%	135人	1,529人	8.8%	55人	1,400人	3.9%
A05-東京医科歯科大学	6人	129人	4.7%	8人	142人	5.6%	7人	108人	6.5%	8人	129人	6.2%	13人	91人	14.3%	11人	129人	8.5%	1人	140人	0.7%	11人	129人	8.5%
A06-東京工業大学	1人	70人	1.4%	2人	68人	2.9%	2人	57人	3.5%	3人	70人	4.3%	46人	39人	117.9%	20人	70人	28.6%	110人	66人	166.7%	40人	70人	57.1%
A07-名古屋大学	0人	108人	0.0%	7人	110人	6.4%	24人	118人	20.3%	32人	122人	26.2%	21人	114人	18.4%	32人	142人	22.5%	22人	74人	29.7%	32人	162人	19.8%
A08-京都大学	4人	454人	0.9%	7人	422人	1.7%	7人	442人	1.6%	9人	470人	1.9%	9人	472人	1.9%	20人	479人	4.2%	16人	530人	3.0%	40人	491人	8.1%
A09-大阪大学	3人	261人	1.1%	6人	245人	2.4%	3人	413人	0.7%	11人	250人	4.4%	1人	444人	0.2%	21人	241人	8.7%	2人	534人	0.4%	30人	230人	13.0%
A10-広島大学	27人	246人	11.0%	37人	266人	13.9%	41人	162人	25.3%	60人	239人	25.1%	30人	104人	28.8%	60人	237人	25.3%	77人	253人	30.4%	60人	234人	25.6%
A11-九州大学	0人	111人	0.0%	0人	313人	0.0%	0人	143人	0.0%	10人	111人	9.0%	10人	187人	5.3%	15人	188人	8.0%	14人	175人	8.0%	20人	188人	10.6%
A12-慶應義塾大学	25人	284人	8.8%	36人	265人	13.6%	37人	283人	13.1%	28人	348人	8.0%	39人	243人	16.0%	34人	413人	8.2%	42人	210人	20.0%	40人	484人	8.3%
A13-早稲田大学	0人	218人	0.0%	4人	235人	1.7%	2人	188人	1.1%	5人	221人	2.3%	1人	186人	0.5%	10人	231人	4.3%	6人	251人	2.4%	20人	239人	8.4%
B01-千葉大学	20人	94人	21.3%	27人	90人	30.0%	38人	89人	42.7%	28人	70人	40.0%	53人	80人	66.3%	35人	70人	50.0%	42人	136人	30.9%	35人	70人	50.0%
B02-東京外国語大学	0人	18人	0.0%	2人	12人	16.7%	5人	21人	23.8%	0人	2人	0.0%	5人	28人	17.9%	5人	8人	62.5%	2人	16人	12.5%	8人	13人	61.5%
B03-東京藝術大学	0人	14人	0.0%	0人	27人	0.0%	0人	66人	0.0%	1人	8人	12.5%	0人	47人	0.0%	1人	9人	11.1%	0人	44人	0.0%	2人	8人	25.0%
B04-長岡技術科学大学	1人	15人	6.7%	1人	22人	4.5%	3人	16人	18.8%	2人	8人	25.0%	3人	20人	15.0%	2人	10人	20.0%	5人	8人	62.5%	3人	15人	20.0%
B05-金沢大学	8人	52人	15.4%	10人	54人	18.5%	35人	81人	43.2%	8人	37人	21.6%	7人	78人	9.0%	13人	49人	26.5%	26人	99人	26.3%	18人	50人	36.0%
B06-豊橋技術科学大学	1人	32人	3.1%	1人	38人	2.6%	1人	34人	2.9%	3人	17人	17.6%	4人	28人	14.3%	6人	17人	35.3%	3人	31人	9.7%	9人	17人	52.9%
B07-京都工芸繊維大学	3人	24人	12.5%	7人	35人	20.0%	5人	23人	21.7%	3人	9人	33.3%	2人	12人	16.7%	4人	11人	36.4%	5人	10人	50.0%	7人	18人	38.9%
B08-奈良先端科学技術大学院大学	1人	29人	3.4%	2人	30人	6.7%	3人	30人	10.0%	3人	30人	10.0%	4人	33人	12.1%	5人	30人	16.7%	6人	29人	20.7%	6人	30人	20.0%
B09-岡山大学	47人	101人	46.5%	61人	107人	57.0%	63人	112人	56.3%	57人	101人	56.4%	58人	80人	72.5%	67人	101人	66.3%	50人	76人	65.8%	77人	101人	76.2%
B10-熊本大学	12人	63人	19.0%	5人	92人	5.4%	5人	92人	5.4%	20人	80人	25.0%	10人	45人	22.2%	16人	50人	32.0%	18人	103人	17.5%	16人	50人	32.0%
B11-国際教養大学	13人	13人	100.0%	15人	15人	100.0%	6人	7人	85.7%	2人	2人	100.0%	14人	14人	100.0%	2人	2人	100.0%	7人	7人	100.0%	1人	1人	100.0%
B12-会津大学	5人	5人	100.0%	2人	2人	100.0%	6人	11人	54.5%	5人	5人	100.0%	4人	6人	66.7%	5人	5人	100.0%	7人	10人	70.0%	5人	5人	100.0%
B13-国際基督教大学	0人	15人	0.0%	0人	13人	0.0%	1人	17人	5.9%	2人	15人	13.3%	2人	8人	25.0%	2人	15人	13.3%	4人	18人	22.2%	2人	15人	13.3%
B14-芝浦工業大学	2人	18人	11.1%	2人	15人	13.3%	6人	11人	54.5%	4人	20人	20.0%	6人	11人	54.5%	6人	20人	30.0%	4人	22人	18.2%	10人	20人	50.0%
B15-上智大学	12人	38人	31.6%	15人	39人	38.5%	6人	29人	20.7%	18人	45人	40.0%	8人	27人	29.6%	21人	46人	45.7%	8人	25人	32.0%	26人	50人	52.0%
B16-東洋大学	10人	62人	16.1%	14人	57人	24.6%	9人	51人	17.6%	10人	42人	23.8%	15人	56人	26.8%	20人	61人	32.8%	9人	40人	22.5%	16人	44人	36.4%
B17-法政大学	0人	52人	0.0%	0人	45人	0.0%	0人	0人	0.0%	1人	50人	2.0%	0人	52人	0.0%	3人	50人	6.0%	0人	52人	0.0%	5人	50人	10.0%
B18-明治大学	2人	61人	3.3%	0人	61人	0.0%	0人	55人	0.0%	13人	25人	52.0%	0人	50人	0.0%	19人	38人	50.0%	0人	59人	0.0%	10人	20人	50.0%
B19-立教大学	0人	77人	0.0%	0人	80人	0.0%	1人	71人	1.4%	4人	80人	5.0%	1人	82人	1.2%	10人	80人	12.5%	0人	86人	0.0%	10人	80人	12.5%
B20-創価大学	24人	46人	52.2%	11人	39人	28.2%	25人	35人	71.4%	5人	8人	62.5%	18人	25人	72.0%	10人	14人	71.4%	8人	11人	72.7%	13人	16人	81.3%
B21-国際大学	3人	4人	75.0%	2人	5人	40.0%	3人	7人	42.9%	2人	2人	100.0%	3人	3人	100.0%	2人	2人	100.0%	9人	10人	90.0%	2人	2人	100.0%
B22-立命館大学	0人	135人	0.0%	0人	110人	0.0%	0人	118人	0.0%	10人	135人	7.4%	0人	105人	0.0%	30人	135人	22.2%	0人	125人	0.0%	45人	135人	33.3%
B23-関西学院大学	0人	50人	0.0%	0人	104人	0.0%	0人	117人	0.0%	15人	34人	44.1%	0人	73人	0.0%	25人	50人	50.0%	1人	88人	1.1%	30人	50人	60.0%
B24-立命館アジア太平洋大学	6人	26人	23.1%	4人	29人	13.8%	1人	16人	6.3%	5人	20人	25.0%	4人	19人	21.1%	5人	20人	25.0%	6人	24人	25.0%	5人	20人	25.0%
合計	374人	5,171人	7.2%	577人	5,358人	10.8%	635人	5,303人	12.0%	550人	5,126人	10.7%	690人	5,046人	13.7%	730人	5,404人	13.5%	866人	5,705人	15.2%	876人	5,548人	15.8%

大学名	⑩事務職員の高度化への取組 外国語力基準	平成25年度(H25.5.1)			平成26年度(H26.5.1)			平成27年度(H27.5.1)			平成28年度(H28.5.1)						平成29年度(H29.5.1)		
		実績			実績			実績			目標			実績			実績		
		外国語力基準を満たす専任職員数(A)	全専任職員数(B)	割合(A/B)	外国語力基準を満たす専任職員数(A)	全専任職員数(B)	割合(A/B)	外国語力基準を満たす専任職員数(A)	全専任職員数(B)	割合(A/B)	外国語力基準を満たす専任職員数(A)	全専任職員数(B)	割合(A/B)	外国語力基準を満たす専任職員数(A)	全専任職員数(B)	割合(A/B)	外国語力基準を満たす専任職員数(A)	全専任職員数(B)	割合(A/B)
A01-北海道大学	留学生等の対応可能レベル TOEIC700点以上	84人	1,590人	5.3%	95人	1,610人	5.9%	134人	1,616人	8.3%	120人	1,590人	7.5%	191人	1,641人	11.6%	217人	1,664人	13.0%
A02-東北大学	TOEIC700	44人	1,414人	3.1%	69人	1,481人	4.7%	79人	1,474人	5.4%	98人	1,414人	6.9%	98人	1,466人	6.7%	103人	1,451人	7.1%
A03-筑波大学	TOEIC500点以上	108人	1,201人	9.0%	183人	1,077人	17.0%	203人	1,082人	18.8%	260人	1,103人	23.6%	253人	1,088人	23.3%	244人	1,089人	22.4%
A04-東京大学	TOEIC 800点以上、あるいはTOEFL、IELTSの同等の基準	124人	2,393人	5.2%	151人	2,442人	6.2%	171人	2,474人	6.9%	220人	2,400人	9.2%	197人	2,496人	7.9%	205人	2,549人	8.0%
A05-東京医科歯科大学	TOEIC 730点以上	17人	361人	4.7%	20人	379人	5.3%	27人	393人	6.9%	28人	361人	7.8%	28人	384人	7.3%	30人	346人	8.7%
A06-東京工業大学	TOEIC 800点等(TOEFLiBT80点以上、IELTS6.5以上、英検準1級以上、ケンブリッジ英検 CAE 以上など、TOEIC800点相当の記録も含める。	45人	883人	5.1%	61人	920人	6.6%	88人	931人	9.5%	50人	900人	5.6%	95人	964人	9.9%	103人	971人	10.6%
A07-名古屋大学	TOEIC600点以上	106人	761人	13.9%	123人	769人	16.0%	127人	781人	16.3%	159人	795人	20.0%	164人	818人	20.0%	170人	804人	21.1%
A08-京都大学	TOEIC Score 800	66人	1,771人	3.7%	70人	1,776人	3.9%	76人	1,809人	4.2%	94人	1,771人	5.3%	107人	1,635人	6.5%	113人	1,671人	6.8%
A09-大阪大学	TOEIC700点以上相当(英検準1級、IELTS6.0以上など)	176人	1,335人	13.2%	173人	1,367人	12.7%	195人	1,414人	13.8%	270人	1,335人	20.2%	224人	1,402人	16.0%	232人	1,396人	16.6%
A10-広島大学	TOEIC 800点以上 実際に外国語で業務に従事している、もしくは過去に従事していた	21人	617人	3.4%	30人	619人	4.8%	37人	636人	5.8%	30人	599人	5.0%	43人	637人	6.8%	51人	627人	8.1%
A11-九州大学	TOEIC 600	118人	1,848人	6.4%	123人	1,755人	7.0%	165人	1,877人	8.8%	370人	1,848人	20.0%	372人	1,878人	19.8%	393人	1,840人	21.4%
A12-慶應義塾大学	TOEIC 800点(平成26年度以降の目標)	50人	988人	5.1%	50人	1,008人	5.0%	70人	1,035人	6.8%	65人	990人	6.6%	80人	1,057人	7.6%	88人	1,083人	8.1%
A13-早稲田大学	英語*中国語*朝鮮語を対象言語とし、以下の基準のいずれかを満たす者 1. TOEIC800点以上、新HSK(中国語検定試験)5級以上等の該当外国語で業務を遂行できる語学力証明テストに合格している 2. 実際に外国語で業務に従事している、もしくは過去に従事していた	175人	1,125人	15.6%	225人	1,124人	20.0%	244人	1,128人	21.6%	220人	1,125人	19.6%	272人	1,145人	23.8%	250人	1,130人	22.1%
B01-千葉大学	TOEIC730以上	33人	506人	6.5%	31人	518人	6.0%	31人	521人	6.0%	52人	520人	10.0%	48人	520人	9.2%	55人	514人	10.7%
B02-東京外国語大学	TOEFL(iBT) 65以上、TOEIC 600以上、IELTS 5.5以上、英検準1級以上のいずれか	34人	134人	25.4%	35人	132人	26.5%	36人	136人	26.5%	39人	136人	28.7%	37人	135人	27.4%	40人	139人	28.8%
B03-東京藝術大学	英語検定準1級、TOEIC 700、TOEFLiBT 64	19人	110人	17.3%	13人	113人	11.5%	24人	139人	17.3%	60人	120人	50.0%	39人	150人	26.0%	40人	151人	26.5%
B04-長岡技術科学大学	TOEIC550点以上	12人	137人	8.8%	12人	133人	9.0%	12人	132人	9.1%	17人	139人	12.2%	22人	137人	16.1%	26人	145人	17.9%
B05-金沢大学	英検2級(TOEIC600点)以上	54人	424人	12.7%	65人	437人	14.9%	72人	436人	16.5%	132人	420人	31.4%	93人	437人	21.3%	113人	436人	25.9%
B06-豊橋技術科学大学	TOEIC 600点	12人	136人	8.8%	16人	151人	10.6%	19人	155人	12.3%	20人	155人	12.9%	25人	153人	16.3%	32人	159人	20.1%
B07-京都工芸繊維大学	TOEIC730点以上(またはこれに相当する語学力)	9人	164人	5.5%	9人	152人	5.9%	11人	156人	7.1%	18人	172人	10.5%	18人	161人	11.2%	22人	164人	13.4%
B08-奈良先端科学技術大学院大学	TOEICスコア750点以上 (民間企業国際部門の社員に期待されるTOEICスコアの平均)	22人	155人	14.2%	30人	167人	18.0%	31人	173人	17.9%	30人	175人	17.1%	34人	172人	19.8%	36人	170人	21.2%
B09-岡山大学	TOEIC600点以上	48人	737人	6.5%	48人	766人	6.3%	44人	825人	5.3%	72人	760人	9.5%	83人	848人	9.8%	95人	853人	11.1%
B10-熊本大学	TOEFLiBT:80点以上(TOEFL-PBT:550点以上)、IELTS:6点以上	26人	605人	4.3%	26人	582人	4.5%	31人	580人	5.3%	34人	600人	5.7%	43人	568人	7.6%	45人	580人	7.8%
B11-国際教養大学	TOEIC750点相当以上、TOEFL530点相当以上	47人	65人	72.3%	39人	58人	67.2%	42人	64人	65.6%	53人	73人	72.6%	40人	63人	63.5%	42人	67人	62.7%
B12-会津大学	現状は業務およびコミュニケーションに支障ないレベルで判断 以下の数字は仮にTOEIC580点を基準値とした場合の値	15人	56人	26.8%	16人	57人	28.1%	16人	57人	28.1%	17人	56人	30.4%	17人	57人	29.8%	18人	57人	31.6%
B13-国際基督教大学	TOEIC800点以上	43人	112人	38.4%	46人	113人	40.7%	46人	108人	42.6%	57人	113人	50.4%	51人	107人	47.7%	60人	111人	54.1%
B14-芝浦工業大学	TOEIC 800点、TOEFL 500点、通算1年以上の留学/海外赴任歴	19人	161人	11.8%	21人	175人	12.0%	28人	180人	15.6%	30人	180人	16.7%	31人	178人	17.4%	34人	185人	18.4%
B15-上智大学	TOEIC 750以上	111人	293人	37.9%	111人	295人	37.6%	109人	289人	37.7%	120人	293人	41.0%	110人	278人	39.6%	108人	266人	40.6%
B16-東洋大学	TOEIC 800点 (TOEFL 570点)	20人	478人	4.2%	30人	513人	5.8%	40人	524人	7.6%	45人	532人	8.5%	56人	547人	10.2%	60人	598人	10.0%
B17-法政大学	TOEIC®のスコア730以上、ドイツ語技能検定2級以上、韓国語能力試験2級以上、実用フランス語技能検定2級以上、実用英語技能検定2級以上、中国語検定2級以上	67人	587人	11.4%	79人	593人	13.3%	100人	590人	16.9%	100人	590人	16.9%	107人	596人	18.0%	120人	613人	19.6%
B18-明治大学	TOEIC800点以上	52人	561人	9.3%	62人	564人	11.0%	64人	562人	11.4%	114人	570人	20.0%	70人	556人	12.6%	72人	563人	12.8%
B19-立教大学	CEFR B2レベルと同程度	40人	396人	10.1%	58人	396人	14.6%	68人	406人	16.7%	62人	400人	15.5%	80人	401人	20.0%	83人	377人	22.0%
B20-創価大学	TOEIC L&R 730相当以上	24人	208人	11.5%	32人	216人	14.8%	35人	221人	15.8%	40人	208人	19.2%	49人	222人	22.1%	58人	224人	25.9%
B21-国際大学	TOEIC 採用時:600点 管理職代理:650点 管理職クラス:700点	32人	39人	82.1%	29人	38人	76.3%	33人	42人	78.6%	38人	43人	88.4%	34人	41人	82.9%	35人	43人	81.4%
B22-立命館大学	TOEIC 700点以上	91人	1,156人	7.9%	106人	1,140人	9.3%	121人	1,136人	10.7%	175人	1,156人	15.1%	127人	1,120人	11.3%	202人	1,104人	18.3%
B23-関西学院大学	TOEIC®800点等の基準を満たす事務職員の割合	40人	503人	8.0%	57人	515人	11.1%	64人	523人	12.2%	85人	510人	16.7%	71人	529人	13.4%	68人	524人	13.0%
B24-立命館アジア太平洋大学	TOEIC800点相当以上	76人	212人	35.8%	79人	204人	38.7%	81人	197人	41.1%	81人	212人	38.2%	86人	199人	43.2%	93人	191人	48.7%
合計		2,080人	24,222人	8.6%	2,423人	24,355人	9.9%	2,774人	24,802人	11.2%	3,475人	24,364人	14.3%	3,495人	24,786人	14.1%	3,756人	24,855人	15.1%

大学名	⑥事務職員の高度化への取組																				
	平成30年度(H30.5.1)			令和元年度(R1.5.1)						令和2年度(R2.5.1)			令和3年度(R3.5.1)			令和4年度(R4.5.1)			令和5年度(R5.5.1)		
	実績			目標			実績			実績			実績			実績			目標		
	外国語力基準を満たす専任職員数(A)	全専任職員数(B)	割合(A/B)	外国語力基準を満たす専任職員数(A)	全専任職員数(B)	割合(A/B)	外国語力基準を満たす専任職員数(A)	全専任職員数(B)	割合(A/B)	外国語力基準を満たす専任職員数(A)	全専任職員数(B)	割合(A/B)	外国語力基準を満たす専任職員数(A)	全専任職員数(B)	割合(A/B)	外国語力基準を満たす専任職員数(A)	全専任職員数(B)	割合(A/B)	外国語力基準を満たす専任職員数(A)	全専任職員数(B)	割合(A/B)
A01-北海道大学	245人	1,671人	14.7%	200人	1,590人	12.6%	259人	1,708人	15.2%	283人	1,744人	16.2%	316人	1,789人	17.7%	324人	1,816人	17.8%	250人	1,590人	15.7%
A02-東北大学	147人	1,431人	10.3%	144人	1,414人	10.2%	168人	1,413人	11.9%	184人	1,404人	13.1%	197人	1,385人	14.2%	213人	1,396人	15.3%	213人	1,414人	15.1%
A03-筑波大学	250人	1,039人	24.1%	330人	1,127人	29.3%	313人	1,095人	28.6%	367人	1,100人	33.4%	395人	1,110人	35.6%	406人	1,126人	36.1%	437人	1,159人	37.7%
A04-東京大学	205人	2,601人	7.9%	360人	2,400人	15.0%	219人	2,663人	8.2%	224人	2,740人	8.2%	229人	2,829人	8.1%	256人	2,904人	8.8%	600人	2,400人	25.0%
A05-東京医科歯科大学	30人	373人	8.0%	34人	361人	9.4%	36人	389人	9.3%	36人	391人	9.2%	45人	401人	11.2%	49人	434人	11.3%	44人	361人	12.2%
A06-東京工業大学	98人	910人	10.8%	60人	900人	6.7%	111人	977人	11.4%	122人	956人	12.8%	126人	945人	13.3%	125人	945人	13.2%	70人	900人	7.8%
A07-名古屋大学	187人	804人	23.3%	200人	800人	25.0%	202人	810人	24.9%	205人	808人	25.4%	205人	720人	28.5%	181人	577人	31.4%	242人	805人	30.1%
A08-京都大学	113人	1,675人	6.7%	122人	1,771人	6.9%	116人	1,725人	6.7%	133人	1,709人	7.8%	140人	1,721人	8.1%	151人	1,704人	8.9%	140人	1,771人	7.9%
A09-大阪大学	255人	1,398人	18.2%	380人	1,335人	28.5%	261人	1,429人	18.3%	286人	1,464人	19.5%	298人	1,491人	20.0%	301人	1,542人	19.5%	500人	1,335人	37.5%
A10-広島大学	59人	605人	9.8%	60人	572人	10.5%	98人	598人	16.4%	97人	602人	16.1%	102人	591人	17.3%	109人	583人	18.7%	107人	536人	20.0%
A11-九州大学	425人	1,736人	24.5%	554人	1,848人	30.0%	429人	1,788人	24.0%	482人	1,777人	27.1%	553人	1,836人	30.1%	635人	1,818人	34.9%	924人	1,848人	50.0%
A12-慶應義塾大学	96人	1,122人	8.6%	80人	992人	8.1%	101人	1,170人	8.6%	100人	1,171人	8.5%	100人	1,172人	8.5%	101人	1,202人	8.4%	100人	1,000人	10.0%
A13-早稲田大学	283人	1,112人	25.4%	265人	1,125人	23.6%	288人	1,123人	25.6%	293人	1,138人	25.7%	296人	1,124人	26.3%	320人	1,122人	28.5%	325人	1,125人	28.9%
B01-千葉大学	63人	522人	12.1%	162人	540人	30.0%	73人	517人	14.1%	81人	540人	15.0%	87人	559人	15.6%	96人	576人	16.7%	224人	560人	40.0%
B02-東京外国語大学	48人	137人	35.0%	44人	137人	32.1%	45人	135人	33.3%	51人	137人	37.2%	56人	133人	42.1%	56人	135人	41.5%	50人	140人	35.7%
B03-東京藝術大学	38人	156人	24.4%	85人	120人	70.8%	43人	159人	27.0%	35人	158人	22.2%	41人	161人	25.5%	42人	170人	24.7%	105人	120人	87.5%
B04-長岡技術科学大学	29人	138人	21.0%	22人	139人	15.8%	33人	139人	23.7%	31人	150人	20.7%	39人	139人	28.1%	44人	164人	26.8%	29人	141人	20.6%
B05-金沢大学	128人	451人	28.4%	210人	420人	50.0%	138人	459人	30.1%	138人	468人	29.5%	143人	461人	31.0%	163人	476人	34.2%	315人	420人	75.0%
B06-豊橋技術科学大学	32人	152人	21.1%	28人	155人	18.1%	37人	157人	23.6%	43人	165人	26.1%	50人	178人	28.1%	53人	183人	29.0%	42人	155人	27.1%
B07-京都工芸繊維大学	21人	166人	12.7%	35人	172人	20.3%	28人	168人	16.7%	29人	170人	17.1%	30人	162人	18.5%	31人	157人	19.7%	52人	172人	30.2%
B08-奈良先端科学技術大学院大学	36人	169人	21.3%	38人	175人	21.7%	40人	166人	24.1%	45人	167人	26.9%	52人	171人	30.4%	55人	173人	31.8%	47人	175人	26.9%
B09-岡山大学	94人	854人	11.0%	109人	778人	14.0%	94人	880人	10.7%	104人	905人	11.5%	108人	899人	12.0%	110人	900人	12.2%	160人	800人	20.0%
B10-熊本大学	46人	578人	8.0%	51人	600人	8.5%	49人	578人	8.5%	45人	583人	7.7%	51人	587人	8.7%	51人	586人	8.7%	80人	600人	13.3%
B11-国際教養大学	42人	64人	65.6%	55人	73人	75.3%	45人	75人	60.0%	49人	79人	62.0%	50人	82人	61.0%	54人	92人	58.7%	56人	73人	76.7%
B12-会津大学	21人	58人	36.2%	19人	56人	33.9%	24人	57人	42.1%	21人	58人	36.2%	18人	57人	31.6%	18人	56人	32.1%	21人	56人	37.5%
B13-国際基督教大学	60人	113人	53.1%	59人	107人	55.1%	70人	120人	58.3%	72人	117人	61.5%	71人	121人	58.7%	79人	129人	61.2%	61人	104人	58.7%
B14-芝浦工業大学	39人	189人	20.6%	45人	180人	25.0%	42人	186人	22.6%	43人	180人	23.9%	46人	180人	25.6%	50人	184人	27.2%	60人	180人	33.3%
B15-上智大学	105人	247人	42.5%	135人	293人	46.1%	100人	236人	42.4%	102人	238人	42.9%	104人	242人	43.0%	106人	238人	44.5%	150人	293人	51.2%
B16-東洋大学	62人	597人	10.4%	68人	597人	11.4%	73人	629人	11.6%	74人	631人	11.7%	77人	637人	12.1%	82人	641人	12.8%	72人	590人	12.2%
B17-法政大学	127人	618人	20.6%	170人	593人	28.7%	149人	647人	23.0%	159人	635人	25.0%	167人	658人	25.4%	173人	647人	26.7%	297人	595人	49.9%
B18-明治大学	74人	573人	12.9%	177人	588人	30.1%	81人	575人	14.1%	84人	581人	14.5%	90人	580人	15.5%	94人	581人	16.2%	290人	580人	50.0%
B19-立教大学	73人	366人	19.9%	114人	380人	30.0%	84人	365人	23.0%	82人	370人	22.2%	93人	376人	24.7%	99人	375人	26.4%	152人	380人	40.0%
B20-創価大学	65人	219人	29.7%	50人	208人	24.0%	71人	232人	30.6%	73人	228人	32.0%	78人	228人	34.2%	81人	228人	35.5%	60人	208人	28.8%
B21-国際大学	38人	46人	82.6%	42人	44人	95.5%	38人	46人	82.6%	40人	48人	83.3%	42人	49人	85.7%	42人	49人	85.7%	45人	45人	100.0%
B22-立命館大学	228人	1,114人	20.5%	200人	1,156人	17.3%	245人	1,132人	21.6%	253人	1,144人	22.1%	246人	1,116人	22.0%	257人	1,091人	23.6%	235人	1,156人	20.3%
B23-関西学院大学	85人	531人	16.0%	95人	510人	18.6%	88人	543人	16.2%	100人	586人	17.1%	103人	610人	16.9%	112人	610人	18.4%	105人	510人	20.6%
B24-立命館アジア太平洋大学	100人	202人	49.5%	88人	212人	41.5%	111人	223人	49.8%	118人	225人	52.4%	118人	223人	52.9%	115人	226人	50.9%	95人	212人	44.8%
合計	4,047人	24,737人	16.4%	4,890人	24,468人	20.0%	4,402人	25,312人	17.4%	4,684人	25,567人	18.3%	4,962人	25,723人	19.3%	5,234人	25,836人	20.3%	6,755人	24,509人	27.6%

大学名	㊦学生の主体的参加と大学運営への反映の促進																	
	平成25年度(通年)									平成26年度(通年)								
	実績									実績								
	学生による授業評価実施授業科目数(A)	うち学部(B)	うち大学院(C)	全授業科目数(D)	うち学部(E)	うち大学院(F)	割合(A/D)	割合(B/E)	割合(C/F)	学生による授業評価実施授業科目数(A)	うち学部(B)	うち大学院(C)	全授業科目数(D)	うち学部(E)	うち大学院(F)	割合(A/D)	割合(B/E)	割合(C/F)
A01-北海道大学	2,129科目	1,875科目	254科目	7,666科目	4,666科目	3,000科目	27.8%	40.2%	8.5%	2,267科目	1,850科目	417科目	7,685科目	4,690科目	2,995科目	29.5%	39.4%	13.9%
A02-東北大学	4,555科目	3,212科目	1,343科目	6,820科目	3,773科目	3,047科目	66.8%	85.1%	44.1%	5,054科目	3,612科目	1,442科目	7,223科目	4,083科目	3,140科目	70.0%	88.5%	45.9%
A03-筑波大学	4,434科目	3,285科目	1,149科目	11,757科目	6,661科目	5,096科目	37.7%	49.3%	22.5%	5,424科目	4,105科目	1,319科目	11,806科目	6,791科目	5,015科目	45.9%	60.4%	26.3%
A04-東京大学	6,250科目	5,383科目	867科目	10,688科目	6,375科目	4,313科目	58.5%	84.4%	20.1%	6,409科目	5,525科目	884科目	12,878科目	7,335科目	5,543科目	49.8%	75.3%	15.9%
A05-東京医科歯科大学	519科目	519科目	0科目	1,638科目	822科目	816科目	31.7%	63.1%	0.0%	600科目	600科目	0科目	1,707科目	764科目	943科目	35.1%	78.5%	0.0%
A06-東京工業大学	2,921科目	1,893科目	1,028科目	5,088科目	2,187科目	2,901科目	57.4%	86.6%	35.4%	3,201科目	2,082科目	1,119科目	5,089科目	2,139科目	2,950科目	62.9%	97.3%	37.9%
A07-名古屋大学	5,440科目	3,361科目	2,079科目	10,983科目	5,017科目	5,966科目	49.5%	67.0%	34.8%	5,704科目	3,327科目	2,377科目	11,414科目	5,192科目	6,222科目	50.0%	64.1%	38.2%
A08-京都大学	1,242科目	666科目	576科目	11,254科目	6,162科目	5,092科目	11.0%	10.8%	11.3%	5,941科目	4,251科目	1,690科目	11,629科目	6,365科目	5,264科目	51.1%	66.8%	32.1%
A09-大阪大学	7,681科目	4,638科目	3,043科目	19,969科目	11,808科目	8,161科目	38.5%	39.3%	37.3%	8,549科目	6,974科目	1,575科目	20,039科目	11,703科目	8,336科目	42.7%	59.6%	18.9%
A10-広島大学	5,278科目	4,231科目	1,047科目	11,444科目	6,173科目	5,271科目	46.1%	68.5%	19.9%	5,235科目	4,189科目	1,046科目	11,327科目	6,132科目	5,195科目	46.2%	68.3%	20.1%
A11-九州大学	5,017科目	3,204科目	1,813科目	8,604科目	4,281科目	4,323科目	58.3%	74.8%	41.9%	4,742科目	3,431科目	1,311科目	8,782科目	4,333科目	4,449科目	54.0%	79.2%	29.5%
A12-慶應義塾大学	3,502科目	2,174科目	1,328科目	12,651科目	10,042科目	2,609科目	27.7%	21.6%	50.9%	4,795科目	3,524科目	1,271科目	12,610科目	10,048科目	2,562科目	38.0%	35.1%	49.6%
A13-早稲田大学	16,337科目	13,606科目	2,731科目	23,376科目	16,510科目	6,866科目	69.9%	82.4%	39.8%	16,004科目	13,435科目	2,569科目	22,546科目	16,450科目	6,096科目	71.0%	81.7%	42.1%
B01-千葉大学	2,958科目	1,990科目	968科目	8,612科目	5,307科目	3,305科目	34.3%	37.5%	29.3%	3,404科目	2,145科目	1,259科目	8,637科目	5,355科目	3,282科目	39.4%	40.1%	38.4%
B02-東京外国語大学	2,741科目	2,459科目	282科目	2,741科目	2,459科目	282科目	100.0%	100.0%	100.0%	2,398科目	1,676科目	722科目	3,471科目	2,749科目	722科目	69.1%	61.0%	100.0%
B03-東京藝術大学	364科目	256科目	108科目	2,087科目	1,316科目	771科目	17.4%	19.5%	14.0%	0科目	0科目	0科目	2,700科目	1,465科目	1,235科目	0.0%	0.0%	0.0%
B04-長岡技術科学大学	787科目	605科目	182科目	1,018科目	605科目	413科目	77.3%	100.0%	44.1%	749科目	572科目	177科目	907科目	572科目	335科目	82.6%	100.0%	52.8%
B05-金沢大学	2,273科目	2,154科目	119科目	5,079科目	3,876科目	1,203科目	44.8%	55.6%	9.9%	2,332科目	2,256科目	76科目	4,962科目	3,814科目	1,148科目	47.0%	59.2%	6.6%
B06-豊橋技術科学大学	756科目	548科目	208科目	958科目	613科目	345科目	78.9%	89.4%	60.3%	819科目	599科目	220科目	962科目	628科目	334科目	85.1%	95.4%	65.9%
B07-京都工芸繊維大学	947科目	947科目	0科目	1,536科目	1,088科目	448科目	61.7%	87.0%	0.0%	1,046科目	1,046科目	0科目	1,631科目	1,184科目	447科目	64.1%	88.3%	0.0%
B08-奈良先端科学技術大学院大学	153科目	-	153科目	377科目	-	377科目	40.6%	-	40.6%	175科目	-	175科目	356科目	-	356科目	49.2%	-	49.2%
B09-岡山大学	4,716科目	4,113科目	603科目	7,417科目	4,975科目	2,442科目	63.6%	82.7%	24.7%	4,448科目	3,881科目	567科目	7,488科目	5,027科目	2,461科目	59.4%	77.2%	23.0%
B10-熊本大学	3,147科目	2,931科目	216科目	5,650科目	3,604科目	2,046科目	55.7%	81.3%	10.6%	2,135科目	1,838科目	297科目	5,109科目	3,064科目	2,045科目	41.8%	60.0%	14.5%
B11-国際教養大学	558科目	508科目	50科目	686科目	629科目	57科目	81.3%	80.8%	87.7%	606科目	551科目	55科目	755科目	695科目	60科目	80.3%	79.3%	91.7%
B12-会津大学	534科目	534科目	0科目	838科目	534科目	304科目	63.7%	100.0%	0.0%	509科目	509科目	0科目	744科目	509科目	235科目	68.4%	100.0%	0.0%
B13-国際基督教大学	911科目	911科目	0科目	1,294科目	1,127科目	167科目	70.4%	80.8%	0.0%	908科目	908科目	0科目	1,308科目	1,141科目	167科目	69.4%	79.6%	0.0%
B14-芝浦工業大学	2,887科目	2,517科目	370科目	3,383科目	3,013科目	370科目	85.3%	83.5%	100.0%	2,902科目	2,548科目	354科目	3,453科目	3,099科目	354科目	84.0%	82.2%	100.0%
B15-上智大学	1,652科目	1,539科目	113科目	8,247科目	5,349科目	2,898科目	20.0%	28.8%	3.9%	2,652科目	2,519科目	133科目	6,668科目	4,723科目	1,945科目	39.8%	53.3%	6.8%
B16-東洋大学	4,605科目	4,477科目	128科目	10,561科目	9,119科目	1,442科目	43.6%	49.1%	8.9%	4,606科目	4,487科目	119科目	10,746科目	9,332科目	1,414科目	42.9%	48.1%	8.4%
B17-法政大学	10,043科目	9,105科目	938科目	11,517科目	9,538科目	1,979科目	87.2%	95.5%	47.4%	9,074科目	8,249科目	825科目	11,873科目	9,789科目	2,084科目	76.4%	84.3%	39.6%
B18-明治大学	5,448科目	4,476科目	972科目	18,709科目	14,618科目	4,091科目	29.1%	30.6%	23.8%	5,509科目	4,532科目	977科目	19,021科目	14,827科目	4,194科目	29.0%	30.6%	23.3%
B19-立教大学	2,237科目	1,948科目	289科目	11,448科目	9,995科目	1,453科目	19.5%	19.5%	19.9%	1,685科目	1,362科目	323科目	9,666科目	8,504科目	1,162科目	17.4%	16.0%	27.8%
B20-創価大学	2,017科目	1,926科目	91科目	4,287科目	3,571科目	716科目	47.0%	53.9%	12.7%	2,032科目	1,943科目	89科目	4,176科目	3,478科目	698科目	48.7%	55.9%	12.8%
B21-国際大学	189科目	-	189科目	199科目	-	199科目	95.0%	-	95.0%	193科目	-	193科目	202科目	-	202科目	95.5%	-	95.5%
B22-立命館大学	7,891科目	7,366科目	525科目	14,626科目	11,360科目	3,266科目	54.0%	64.8%	16.1%	9,128科目	8,776科目	352科目	14,644科目	11,444科目	3,200科目	62.3%	76.7%	11.0%
B23-関西学院大学	7,866科目	5,856科目	2,010科目	10,488科目	8,394科目	2,094科目	75.0%	69.8%	96.0%	7,583科目	5,569科目	2,014科目	10,426科目	8,396科目	2,030科目	72.7%	66.3%	99.2%
B24-立命館アジア太平洋大学	1,704科目	1,569科目	135科目	2,144科目	1,803科目	341科目	79.5%	87.0%	39.6%	1,598科目	1,436科目	162科目	2,171科目	1,792科目	379科目	73.6%	80.1%	42.7%
合計	132,689科目	106,782科目	25,907科目	275,840科目	187,370科目	88,470科目	48.1%	57.0%	29.3%	140,416科目	114,307科目	26,109科目	276,811科目	187,612科目	89,199科目	50.7%	60.9%	29.3%

大学名	㊦学生の主体的参加と大学運営への反映の促進								
	平成27年度(通年)								
	実績								
	学生による授業評価実施授業科目数(A)	うち学部(B)	うち大学院(C)	全授業科目数(D)	うち学部(E)	うち大学院(F)	割合(A/D)	割合(B/E)	割合(C/F)
A01-北海道大学	2,670科目	1,963科目	707科目	7,886科目	4,902科目	2,984科目	33.9%	40.0%	23.7%
A02-東北大学	5,264科目	3,855科目	1,409科目	7,064科目	4,221科目	2,843科目	74.5%	91.3%	49.6%
A03-筑波大学	5,754科目	4,430科目	1,324科目	13,773科目	6,086科目	7,687科目	41.8%	72.8%	17.2%
A04-東京大学	6,274科目	5,211科目	1,063科目	13,181科目	7,616科目	5,565科目	47.6%	68.4%	19.1%
A05-東京医科歯科大学	638科目	638科目	0科目	1,848科目	814科目	1,034科目	34.5%	78.4%	0.0%
A06-東京工業大学	2,947科目	1,918科目	1,029科目	5,131科目	2,307科目	2,824科目	57.4%	83.1%	36.4%
A07-名古屋大学	5,663科目	3,360科目	2,303科目	11,383科目	5,235科目	6,148科目	49.7%	64.2%	37.5%
A08-京都大学	9,730科目	5,670科目	4,060科目	12,617科目	6,499科目	6,118科目	77.1%	87.2%	66.4%
A09-大阪大学	8,442科目	6,719科目	1,723科目	19,776科目	11,637科目	8,139科目	42.7%	57.7%	21.2%
A10-広島大学	5,102科目	4,049科目	1,053科目	10,927科目	6,004科目	4,923科目	46.7%	67.4%	21.4%
A11-九州大学	4,829科目	3,449科目	1,380科目	10,007科目	3,906科目	6,101科目	48.3%	88.3%	22.6%
A12-慶應義塾大学	5,061科目	3,732科目	1,329科目	13,572科目	10,406科目	3,166科目	37.3%	35.9%	42.0%
A13-早稲田大学	15,608科目	13,293科目	2,315科目	22,445科目	16,451科目	5,994科目	69.5%	80.8%	38.6%
B01-千葉大学	3,318科目	2,174科目	1,144科目	8,829科目	5,697科目	3,132科目	37.6%	38.2%	36.5%
B02-東京外国語大学	2,714科目	1,880科目	834科目	3,865科目	3,031科目	834科目	70.2%	62.0%	100.0%
B03-東京藝術大学	401科目	362科目	39科目	2,572科目	1,514科目	1,058科目	15.6%	23.9%	3.7%
B04-長岡技術科学大学	914科目	616科目	298科目	1,087科目	616科目	471科目	84.1%	100.0%	63.3%
B05-金沢大学	2,706科目	2,506科目	200科目	4,834科目	3,749科目	1,085科目	56.0%	66.8%	18.4%
B06-豊橋技術科学大学	809科目	608科目	201科目	905科目	626科目	279科目	89.4%	97.1%	72.0%
B07-京都工芸繊維大学	1,048科目	1,047科目	1科目	1,949科目	1,212科目	737科目	53.8%	86.4%	0.1%
B08-奈良先端科学技術大学院大学	240科目	—	240科目	404科目	—	404科目	59.4%	—	59.4%
B09-岡山大学	4,436科目	3,910科目	526科目	7,462科目	4,859科目	2,603科目	59.4%	80.5%	20.2%
B10-熊本大学	2,140科目	1,939科目	201科目	5,510科目	3,500科目	2,010科目	38.8%	55.4%	10.0%
B11-国際教養大学	652科目	599科目	53科目	762科目	703科目	59科目	85.6%	85.2%	89.8%
B12-会津大学	356科目	356科目	0科目	541科目	390科目	151科目	65.8%	91.3%	0.0%
B13-国際基督教大学	930科目	930科目	0科目	1,286科目	1,144科目	142科目	72.3%	81.3%	0.0%
B14-芝浦工業大学	2,952科目	2,558科目	394科目	3,492科目	3,090科目	402科目	84.5%	82.8%	98.0%
B15-上智大学	1,578科目	1,435科目	143科目	6,332科目	4,788科目	1,544科目	24.9%	30.0%	9.3%
B16-東洋大学	4,579科目	4,462科目	117科目	11,284科目	9,483科目	1,801科目	40.6%	47.1%	6.5%
B17-法政大学	10,255科目	9,419科目	836科目	12,078科目	9,965科目	2,113科目	84.9%	94.5%	39.6%
B18-明治大学	5,408科目	4,529科目	879科目	19,612科目	15,450科目	4,162科目	27.6%	29.3%	21.1%
B19-立教大学	2,926科目	2,600科目	326科目	11,587科目	10,111科目	1,476科目	25.3%	25.7%	22.1%
B20-創価大学	2,069科目	1,911科目	158科目	4,196科目	3,534科目	662科目	49.3%	54.1%	23.9%
B21-国際大学	205科目	—	205科目	217科目	—	217科目	94.5%	—	94.5%
B22-立命館大学	9,139科目	8,586科目	553科目	14,840科目	11,637科目	3,203科目	61.6%	73.8%	17.3%
B23-関西学院大学	7,575科目	5,666科目	1,909科目	10,525科目	8,570科目	1,955科目	72.0%	66.1%	97.6%
B24-立命館アジア太平洋大学	1,651科目	1,510科目	141科目	2,264科目	1,868科目	396科目	72.9%	80.8%	35.6%
合計	146,983科目	117,890科目	29,093科目	286,043科目	191,621科目	94,422科目	51.4%	61.5%	30.8%

大学名	④学生の主体的参加と大学運営への反映の促進																	
	平成28年度(通年)																	
	目標									実績								
	学生による授業評価実施授業科目数(A)	うち学部(B)	うち大学院(C)	全授業科目数(D)	うち学部(E)	うち大学院(F)	割合(A/D)	割合(B/E)	割合(C/F)	学生による授業評価実施授業科目数(A)	うち学部(B)	うち大学院(C)	全授業科目数(D)	うち学部(E)	うち大学院(F)	割合(A/D)	割合(B/E)	割合(C/F)
A01-北海道大学	3,083科目	2,333科目	750科目	7,666科目	4,666科目	3,000科目	40.2%	50.0%	25.0%	2,868科目	2,028科目	840科目	8,094科目	5,114科目	2,980科目	35.4%	39.7%	28.2%
A02-東北大学	4,600科目	3,250科目	1,350科目	6,820科目	3,773科目	3,047科目	67.4%	86.1%	44.3%	5,177科目	3,748科目	1,429科目	6,795科目	4,226科目	2,569科目	76.2%	88.7%	55.6%
A03-筑波大学	11,757科目	6,661科目	5,096科目	11,757科目	6,661科目	5,096科目	100.0%	100.0%	100.0%	14,149科目	6,855科目	7,294科目	14,149科目	6,855科目	7,294科目	100.0%	100.0%	100.0%
A04-東京大学	7,900科目	6,700科目	1,200科目	12,800科目	7,300科目	5,500科目	61.7%	91.8%	21.8%	6,184科目	5,162科目	1,022科目	13,675科目	8,073科目	5,602科目	45.2%	63.9%	18.2%
A05-東京医科歯科大学	629科目	529科目	100科目	1,871科目	826科目	1,045科目	33.6%	64.0%	9.6%	787科目	684科目	103科目	1,927科目	813科目	1,114科目	40.8%	84.1%	9.2%
A06-東京工業大学	3,500科目	2,000科目	1,500科目	5,240科目	2,270科目	2,970科目	66.8%	88.1%	50.5%	2,479科目	1,633科目	846科目	5,265科目	2,534科目	2,731科目	47.1%	64.4%	31.0%
A07-名古屋大学	8,785科目	4,013科目	4,772科目	10,983科目	5,017科目	5,966科目	80.0%	80.0%	80.0%	6,797科目	4,062科目	2,735科目	10,959科目	5,115科目	5,844科目	62.0%	79.4%	46.8%
A08-京都大学	10,530科目	5,760科目	4,770科目	11,700科目	6,400科目	5,300科目	90.0%	90.0%	90.0%	9,902科目	5,746科目	4,156科目	12,753科目	6,918科目	5,835科目	77.6%	83.1%	71.2%
A09-大阪大学	9,500科目	6,236科目	3,264科目	19,000科目	10,843科目	8,157科目	50.0%	57.5%	40.0%	8,967科目	6,001科目	2,966科目	19,327科目	11,389科目	7,938科目	46.4%	52.7%	37.4%
A10-広島大学	6,082科目	3,206科目	2,876科目	10,414科目	5,617科目	4,797科目	58.4%	57.1%	60.0%	8,335科目	5,179科目	3,156科目	10,555科目	5,989科目	4,566科目	79.0%	86.5%	69.1%
A11-九州大学	5,261科目	3,358科目	1,903科目	10,953科目	4,197科目	6,756科目	48.0%	80.0%	28.2%	5,719科目	3,819科目	1,900科目	11,898科目	4,726科目	7,172科目	48.1%	80.8%	26.5%
A12-慶應義塾大学	3,502科目	2,174科目	1,328科目	12,651科目	10,042科目	2,609科目	27.7%	21.6%	50.9%	5,121科目	3,833科目	1,288科目	13,630科目	10,426科目	3,204科目	37.6%	36.8%	40.2%
A13-早稲田大学	19,205科目	13,920科目	5,285科目	23,017科目	15,467科目	7,550科目	83.4%	90.0%	70.0%	17,879科目	14,710科目	3,169科目	25,081科目	17,895科目	7,186科目	71.3%	82.2%	44.1%
B01-千葉大学	4,200科目	2,700科目	1,500科目	8,600科目	5,300科目	3,300科目	48.8%	50.9%	45.5%	6,608科目	4,350科目	2,258科目	8,931科目	5,602科目	3,329科目	74.0%	77.7%	67.8%
B02-東京外国語大学	3,960科目	2,921科目	1,039科目	3,960科目	2,921科目	1,039科目	100.0%	100.0%	100.0%	3,672科目	2,743科目	929科目	4,307科目	3,378科目	929科目	85.3%	81.2%	100.0%
B03-東京藝術大学	2,087科目	1,316科目	771科目	2,087科目	1,316科目	771科目	100.0%	100.0%	100.0%	2,160科目	1,408科目	752科目	2,848科目	1,647科目	1,201科目	75.8%	85.5%	62.6%
B04-長岡技術科学大学	1,046科目	605科目	441科目	1,046科目	605科目	441科目	100.0%	100.0%	100.0%	1,003科目	652科目	351科目	1,091科目	652科目	439科目	91.9%	100.0%	80.0%
B05-金沢大学	2,902科目	2,489科目	413科目	5,000科目	3,800科目	1,200科目	58.0%	65.5%	34.4%	3,677科目	2,889科目	788科目	6,103科目	4,594科目	1,509科目	60.2%	62.9%	52.2%
B06-豊橋技術科学大学	960科目	590科目	370科目	960科目	590科目	370科目	100.0%	100.0%	100.0%	907科目	641科目	266科目	1,120科目	644科目	476科目	81.0%	99.5%	55.9%
B07-京都工芸繊維大学	1,147科目	967科目	180科目	1,667科目	1,069科目	598科目	68.8%	90.5%	30.1%	1,505科目	1,243科目	262科目	1,868科目	1,256科目	612科目	80.6%	99.0%	42.8%
B08-奈良先端科学技術大学院大学	217科目	-	217科目	377科目	-	377科目	57.6%	-	57.6%	254科目	-	254科目	408科目	-	408科目	62.3%	-	62.3%
B09-岡山大学	4,900科目	4,200科目	700科目	7,400科目	4,830科目	2,570科目	66.2%	87.0%	27.2%	5,879科目	5,285科目	594科目	8,413科目	5,704科目	2,709科目	69.9%	92.7%	21.9%
B10-熊本大学	6,566科目	4,419科目	2,147科目	6,566科目	4,419科目	2,147科目	100.0%	100.0%	100.0%	1,978科目	1,807科目	171科目	5,620科目	3,675科目	1,945科目	35.2%	49.2%	8.8%
B11-国際教養大学	570科目	520科目	50科目	699科目	642科目	57科目	81.5%	81.0%	87.7%	627科目	573科目	54科目	736科目	675科目	61科目	85.2%	84.9%	88.5%
B12-会津大学	560科目	509科目	51科目	744科目	509科目	235科目	75.3%	100.0%	21.7%	531科目	481科目	50科目	774科目	506科目	268科目	68.6%	95.1%	18.7%
B13-国際基督教大学	918科目	918科目	0科目	1,300科目	1,130科目	170科目	70.6%	81.2%	0.0%	985科目	985科目	0科目	1,329科目	1,187科目	142科目	74.1%	83.0%	0.0%
B14-芝浦工業大学	3,000科目	2,600科目	400科目	3,500科目	3,100科目	400科目	85.7%	83.9%	100.0%	2,981科目	2,579科目	402科目	3,565科目	3,148科目	417科目	83.6%	81.9%	96.4%
B15-上智大学	1,994科目	1,850科目	144科目	8,247科目	5,349科目	2,898科目	24.2%	34.6%	5.0%	2,213科目	2,072科目	141科目	6,359科目	4,768科目	1,591科目	34.8%	43.5%	8.9%
B16-東洋大学	4,430科目	4,300科目	130科目	11,600科目	9,600科目	2,000科目	38.2%	44.8%	6.5%	4,829科目	4,426科目	403科目	11,828科目	9,997科目	1,831科目	40.8%	44.3%	22.0%
B17-法政大学	9,996科目	9,063科目	933科目	11,459科目	9,490科目	1,969科目	87.2%	95.5%	47.4%	10,730科目	9,826科目	904科目	12,923科目	10,599科目	2,324科目	83.0%	92.7%	38.9%
B18-明治大学	6,000科目	5,000科目	1,000科目	18,000科目	14,000科目	4,000科目	33.3%	35.7%	25.0%	5,276科目	4,428科目	848科目	19,039科目	15,089科目	3,950科目	27.7%	29.3%	21.5%
B19-立教大学	11,400科目	10,000科目	1,400科目	11,400科目	10,000科目	1,400科目	100.0%	100.0%	100.0%	3,548科目	3,334科目	214科目	10,604科目	9,434科目	1,170科目	33.5%	35.3%	18.3%
B20-創価大学	2,672科目	2,572科目	100科目	4,403科目	3,641科目	762科目	60.7%	70.6%	13.1%	2,661科目	1,996科目	665科目	4,361科目	3,686科目	675科目	61.0%	54.2%	98.5%
B21-国際大学	211科目	-	211科目	211科目	-	211科目	100.0%	-	100.0%	197科目	-	197科目	210科目	-	210科目	93.8%	-	93.8%
B22-立命館大学	9,000科目	8,200科目	800科目	14,572科目	11,327科目	3,245科目	61.8%	72.4%	24.7%	9,204科目	8,914科目	290科目	14,991科目	11,691科目	3,300科目	61.4%	76.2%	8.8%
B23-関西学院大学	7,560科目	6,090科目	1,470科目	10,760科目	8,660科目	2,100科目	70.3%	70.3%	70.0%	7,122科目	5,413科目	1,709科目	10,636科目	8,689科目	1,947科目	67.0%	62.3%	87.8%
B24-立命館アジア太平洋大学	1,895科目	1,725科目	170科目	2,144科目	1,803科目	341科目	88.4%	95.7%	49.9%	1,434科目	1,346科目	88科目	2,159科目	1,799科目	360科目	66.4%	74.8%	24.4%
合計	182,525科目	133,694科目	48,831科目	281,574科目	187,180科目	94,394科目	64.8%	71.4%	51.7%	174,345科目	130,851科目	43,494科目	294,331科目	198,493科目	95,838科目	59.2%	65.9%	45.4%

大学名	㊦学生の主体的参加と大学運営への反映の促進																	
	平成29年度(通年)									平成30年度(通年)								
	実績									実績								
	学生による授業評価実施授業科目数(A)	うち学部(B)	うち大学院(C)	全授業科目数(D)	うち学部(E)	うち大学院(F)	割合(A/D)	割合(B/E)	割合(C/F)	学生による授業評価実施授業科目数(A)	うち学部(B)	うち大学院(C)	全授業科目数(D)	うち学部(E)	うち大学院(F)	割合(A/D)	割合(B/E)	割合(C/F)
A01-北海道大学	2,996科目	2,106科目	890科目	8,410科目	5,009科目	3,401科目	35.6%	42.0%	26.2%	2,985科目	2,106科目	879科目	8,121科目	4,979科目	3,142科目	36.8%	42.3%	28.0%
A02-東北大学	4,913科目	3,530科目	1,383科目	6,714科目	4,210科目	2,504科目	73.2%	83.8%	55.2%	5,106科目	3,717科目	1,389科目	7,107科目	4,221科目	2,886科目	71.8%	88.1%	48.1%
A03-筑波大学	11,523科目	6,440科目	5,083科目	11,523科目	6,440科目	5,083科目	100.0%	100.0%	100.0%	10,211科目	5,356科目	4,855科目	10,211科目	5,356科目	4,855科目	100.0%	100.0%	100.0%
A04-東京大学	6,259科目	5,208科目	1,051科目	13,598科目	8,163科目	5,435科目	46.0%	63.8%	19.3%	6,024科目	4,894科目	1,130科目	13,790科目	8,280科目	5,510科目	43.7%	59.1%	20.5%
A05-東京医科歯科大学	879科目	776科目	103科目	1,934科目	844科目	1,090科目	45.4%	91.9%	9.4%	935科目	811科目	124科目	2,019科目	874科目	1,145科目	46.3%	92.8%	10.8%
A06-東京工業大学	2,710科目	1,772科目	938科目	5,455科目	2,554科目	2,901科目	49.7%	69.4%	32.3%	2,645科目	1,740科目	905科目	6,369科目	3,395科目	2,974科目	41.5%	51.3%	30.4%
A07-名古屋大学	7,261科目	4,157科目	3,104科目	10,435科目	5,279科目	5,156科目	69.6%	78.7%	60.2%	6,349科目	3,823科目	2,526科目	10,822科目	5,133科目	5,689科目	58.7%	74.5%	44.4%
A08-京都大学	7,464科目	3,446科目	4,018科目	11,287科目	4,336科目	6,951科目	66.1%	79.5%	57.8%	7,594科目	3,422科目	4,172科目	11,548科目	4,357科目	7,191科目	65.8%	78.5%	58.0%
A09-大阪大学	11,337科目	6,593科目	4,744科目	16,268科目	8,583科目	7,685科目	69.7%	76.8%	61.7%	11,747科目	6,768科目	4,979科目	16,240科目	8,422科目	7,818科目	72.3%	80.4%	63.7%
A10-広島大学	10,346科目	5,868科目	4,478科目	10,460科目	5,920科目	4,540科目	98.9%	99.1%	98.6%	10,657科目	6,021科目	4,636科目	10,748科目	6,062科目	4,686科目	99.2%	99.3%	98.9%
A11-九州大学	5,947科目	3,947科目	2,000科目	11,727科目	4,766科目	6,961科目	50.7%	82.8%	28.7%	6,152科目	4,249科目	1,903科目	12,391科目	4,958科目	7,433科目	49.6%	85.7%	25.6%
A12-慶應義塾大学	4,767科目	3,496科目	1,271科目	13,735科目	10,617科目	3,118科目	34.7%	32.9%	40.8%	5,146科目	3,908科目	1,238科目	13,739科目	10,614科目	3,125科目	37.5%	36.8%	39.6%
A13-早稲田大学	19,434科目	15,890科目	3,544科目	28,083科目	20,910科目	7,173科目	69.2%	76.0%	49.4%	18,727科目	15,606科目	3,121科目	28,449科目	21,231科目	7,218科目	65.8%	73.5%	43.2%
B01-千葉大学	7,055科目	4,690科目	2,365科目	8,879科目	5,690科目	3,189科目	79.5%	82.4%	74.2%	8,500科目	5,338科目	3,162科目	8,921科目	5,659科目	3,262科目	95.3%	94.3%	96.9%
B02-東京外国語大学	3,346科目	2,628科目	718科目	4,112科目	3,394科目	718科目	81.4%	77.4%	100.0%	3,262科目	2,592科目	670科目	4,169科目	3,499科目	670科目	78.2%	74.1%	100.0%
B03-東京藝術大学	2,766科目	1,701科目	1,065科目	2,766科目	1,701科目	1,065科目	100.0%	100.0%	100.0%	2,662科目	1,610科目	1,052科目	2,662科目	1,610科目	1,052科目	100.0%	100.0%	100.0%
B04-長岡技術科学大学	805科目	581科目	224科目	949科目	638科目	311科目	84.8%	91.1%	72.0%	871科目	638科目	233科目	949科目	638科目	311科目	91.8%	100.0%	74.9%
B05-金沢大学	4,685科目	3,788科目	897科目	6,154科目	4,424科目	1,730科目	76.1%	85.6%	51.8%	4,508科目	3,880科目	628科目	6,089科目	4,620科目	1,469科目	74.0%	84.0%	42.8%
B06-豊橋技術科学大学	895科目	626科目	269科目	1,131科目	630科目	501科目	79.1%	99.4%	53.7%	911科目	638科目	273科目	1,166科目	645科目	521科目	78.1%	98.9%	52.4%
B07-京都工芸繊維大学	1,736科目	1,233科目	503科目	1,892科目	1,292科目	600科目	91.8%	95.4%	83.8%	1,997科目	1,319科目	678科目	1,997科目	1,319科目	678科目	100.0%	100.0%	100.0%
B08-奈良先端科学技術大学院大学	182科目	0科目	182科目	461科目	0科目	461科目	39.5%	—	39.5%	167科目	0科目	167科目	258科目	0科目	258科目	64.7%	#DIV/0!	64.7%
B09-岡山大学	5,853科目	5,327科目	526科目	9,279科目	5,710科目	3,569科目	63.1%	93.3%	14.7%	5,859科目	5,391科目	468科目	8,707科目	6,383科目	2,324科目	67.3%	84.5%	20.1%
B10-熊本大学	5,069科目	3,563科目	1,506科目	5,069科目	3,563科目	1,506科目	100.0%	100.0%	100.0%	4,840科目	3,451科目	1,389科目	4,840科目	3,451科目	1,389科目	100.0%	100.0%	100.0%
B11-国際教養大学	579科目	521科目	58科目	631科目	567科目	64科目	91.8%	91.9%	90.6%	581科目	527科目	54科目	611科目	554科目	57科目	95.1%	95.1%	94.7%
B12-会津大学	642科目	557科目	85科目	827科目	581科目	246科目	77.6%	95.9%	34.6%	651科目	569科目	82科目	852科目	591科目	261科目	76.4%	96.3%	31.4%
B13-国際基督教大学	991科目	991科目	0科目	1,360科目	1,220科目	140科目	72.9%	81.2%	0.0%	966科目	966科目	0科目	1,341科目	1,193科目	148科目	72.0%	81.0%	0.0%
B14-芝浦工業大学	3,226科目	2,806科目	420科目	3,522科目	3,084科目	438科目	91.6%	91.0%	95.9%	3,302科目	2,918科目	384科目	3,503科目	3,096科目	407科目	94.3%	94.3%	94.3%
B15-上智大学	1,519科目	1,280科目	239科目	6,331科目	4,738科目	1,593科目	24.0%	27.0%	15.0%	1,539科目	1,336科目	203科目	6,291科目	4,695科目	1,596科目	24.5%	28.5%	12.7%
B16-東洋大学	5,028科目	4,659科目	369科目	13,103科目	10,937科目	2,166科目	38.4%	42.6%	17.0%	5,175科目	4,834科目	341科目	14,429科目	11,987科目	2,442科目	35.9%	40.3%	14.0%
B17-法政大学	10,808科目	9,821科目	987科目	14,572科目	11,516科目	3,056科目	74.2%	85.3%	32.3%	10,811科目	9,810科目	1,001科目	14,751科目	11,617科目	3,134科目	73.3%	84.4%	31.9%
B18-明治大学	5,365科目	4,531科目	834科目	18,394科目	14,578科目	3,816科目	29.2%	31.1%	21.9%	5,501科目	4,690科目	811科目	18,056科目	14,384科目	3,672科目	30.5%	32.6%	22.1%
B19-立教大学	3,015科目	2,746科目	269科目	9,624科目	8,478科目	1,146科目	31.3%	32.4%	23.5%	3,081科目	2,871科目	210科目	9,509科目	8,373科目	1,136科目	32.4%	34.3%	18.5%
B20-創価大学	2,906科目	2,074科目	832科目	4,527科目	3,679科目	848科目	64.2%	56.4%	98.1%	3,753科目	2,972科目	781科目	4,367科目	3,572科目	795科目	85.9%	83.2%	98.2%
B21-国際大学	205科目	0科目	205科目	215科目	0科目	215科目	95.3%	—	95.3%	207科目	0科目	207科目	219科目	0科目	219科目	94.5%	#DIV/0!	94.5%
B22-立命館大学	9,816科目	9,429科目	387科目	15,211科目	11,904科目	3,307科目	64.5%	79.2%	11.7%	10,249科目	9,824科目	425科目	15,612科目	12,250科目	3,362科目	65.6%	80.2%	12.6%
B23-関西学院大学	8,697科目	7,215科目	1,482科目	10,570科目	8,839科目	1,731科目	82.3%	81.6%	85.6%	8,574科目	7,000科目	1,574科目	10,586科目	8,736科目	1,850科目	81.0%	80.1%	85.1%
B24-立命館アジア太平洋大学	1,379科目	1,282科目	97科目	2,150科目	1,814科目	336科目	64.1%	70.7%	28.9%	1,654科目	1,554科目	100科目	2,258科目	1,924科目	334科目	73.3%	80.8%	29.9%
合計	182,404科目	135,278科目	47,126科目	291,358科目	196,608科目	94,750科目	62.6%	68.8%	49.7%	183,899科目	137,149科目	46,750科目	293,697科目	198,678科目	95,019科目	62.6%	69.0%	49.2%



大学名	㊦学生の主体的参加と大学運営への反映の促進																	
	令和元年度(通年)									令和元年度(通年)								
	目標									実績								
	学生による授業評価実施授業科目数(A)	うち学部(B)	うち大学院(C)	全授業科目数(D)	うち学部(E)	うち大学院(F)	割合(A/D)	割合(B/E)	割合(C/F)	学生による授業評価実施授業科目数(A)	うち学部(B)	うち大学院(C)	全授業科目数(D)	うち学部(E)	うち大学院(F)	割合(A/D)	割合(B/E)	割合(C/F)
A01-北海道大学	3,999科目	2,799科目	1,200科目	7,666科目	4,666科目	3,000科目	52.2%	60.0%	40.0%	3,065科目	2,214科目	851科目	7,997科目	4,901科目	3,096科目	38.3%	45.2%	27.5%
A02-東北大学	4,700科目	3,300科目	1,400科目	6,820科目	3,773科目	3,047科目	68.9%	87.5%	45.9%	5,332科目	3,631科目	1,701科目	6,897科目	4,185科目	2,712科目	77.3%	86.8%	62.7%
A03-筑波大学	11,757科目	6,661科目	5,096科目	11,757科目	6,661科目	5,096科目	100.0%	100.0%	100.0%	10,480科目	5,955科目	4,525科目	10,480科目	5,955科目	4,525科目	100.0%	100.0%	100.0%
A04-東京大学	9,800科目	6,700科目	3,100科目	12,800科目	7,300科目	5,500科目	76.6%	91.8%	56.4%	6,429科目	5,154科目	1,275科目	13,975科目	8,431科目	5,544科目	46.0%	61.1%	23.0%
A05-東京医科歯科大学	739科目	539科目	200科目	1,875科目	830科目	1,045科目	39.4%	64.9%	19.1%	1,018科目	880科目	138科目	2,114科目	895科目	1,219科目	48.2%	98.3%	11.3%
A06-東京工業大学	4,000科目	2,000科目	2,000科目	5,240科目	2,270科目	2,970科目	76.3%	88.1%	67.3%	2,751科目	1,787科目	964科目	6,436科目	3,413科目	3,023科目	42.7%	52.4%	31.9%
A07-名古屋大学	9,884科目	4,515科目	5,369科目	10,983科目	5,017科目	5,966科目	90.0%	90.0%	90.0%	6,936科目	4,030科目	2,906科目	10,319科目	4,933科目	5,386科目	67.2%	81.7%	54.0%
A08-京都大学	10,530科目	5,760科目	4,770科目	11,700科目	6,400科目	5,300科目	90.0%	90.0%	90.0%	7,822科目	3,486科目	4,336科目	11,258科目	4,348科目	6,910科目	69.5%	80.2%	62.7%
A09-大阪大学	10,500科目	5,180科目	5,320科目	15,000科目	7,400科目	7,600科目	70.0%	70.0%	70.0%	14,076科目	8,183科目	5,893科目	16,136科目	8,414科目	7,722科目	87.2%	97.3%	76.3%
A10-広島大学	7,507科目	4,050科目	3,457科目	9,384科目	5,062科目	4,322科目	80.0%	80.0%	80.0%	11,403科目	6,204科目	5,199科目	11,539科目	6,232科目	5,307科目	98.8%	99.6%	98.0%
A11-九州大学	5,912科目	3,987科目	1,925科目	10,953科目	4,197科目	6,756科目	54.0%	95.0%	28.5%	6,786科目	4,413科目	2,373科目	12,612科目	5,095科目	7,517科目	53.8%	86.6%	31.6%
A12-慶應義塾大学	3,502科目	2,174科目	1,328科目	12,651科目	10,042科目	2,609科目	27.7%	21.6%	50.9%	5,021科目	3,800科目	1,221科目	13,444科目	10,284科目	3,160科目	37.3%	37.0%	38.6%
A13-早稲田大学	22,270科目	14,870科目	7,400科目	22,270科目	14,870科目	7,400科目	100.0%	100.0%	100.0%	19,034科目	15,830科目	3,204科目	28,207科目	20,805科目	7,402科目	67.5%	76.1%	43.3%
B01-千葉大学	8,600科目	5,300科目	3,300科目	8,600科目	5,300科目	3,300科目	100.0%	100.0%	100.0%	8,781科目	5,635科目	3,146科目	8,838科目	5,660科目	3,178科目	99.4%	99.6%	99.0%
B02-東京外国語大学	3,960科目	2,921科目	1,039科目	3,960科目	2,921科目	1,039科目	100.0%	100.0%	100.0%	4,328科目	3,719科目	609科目	4,328科目	3,719科目	609科目	100.0%	100.0%	100.0%
B03-東京藝術大学	2,087科目	1,316科目	771科目	2,087科目	1,316科目	771科目	100.0%	100.0%	100.0%	2,602科目	1,579科目	1,023科目	2,602科目	1,579科目	1,023科目	100.0%	100.0%	100.0%
B04-長岡技術科学大学	1,046科目	605科目	441科目	1,046科目	605科目	441科目	100.0%	100.0%	100.0%	805科目	609科目	196科目	883科目	609科目	274科目	91.2%	100.0%	71.5%
B05-金沢大学	3,801科目	3,051科目	750科目	5,000科目	3,800科目	1,200科目	76.0%	80.3%	62.5%	4,478科目	4,090科目	388科目	7,065科目	5,405科目	1,660科目	63.4%	75.7%	23.4%
B06-豊橋技術科学大学	1,050科目	680科目	370科目	1,050科目	680科目	370科目	100.0%	100.0%	100.0%	960科目	661科目	299科目	1,228科目	693科目	535科目	78.2%	95.4%	55.9%
B07-京都工芸繊維大学	1,267科目	968科目	299科目	1,667科目	1,069科目	598科目	76.0%	90.6%	50.0%	1,815科目	1,219科目	596科目	1,815科目	1,219科目	596科目	100.0%	100.0%	100.0%
B08-奈良先端科学技術大学院大学	148科目	-	148科目	256科目	-	256科目	57.8%	-	57.8%	189科目	0科目	189科目	287科目	0科目	287科目	65.9%	-	65.9%
B09-岡山大学	7,400科目	4,830科目	2,570科目	7,400科目	4,830科目	2,570科目	100.0%	100.0%	100.0%	6,210科目	5,812科目	398科目	8,707科目	6,383科目	2,324科目	71.3%	91.1%	17.1%
B10-熊本大学	5,000科目	3,500科目	1,500科目	5,000科目	3,500科目	1,500科目	100.0%	100.0%	100.0%	4,567科目	3,299科目	1,268科目	4,567科目	3,299科目	1,268科目	100.0%	100.0%	100.0%
B11-国際教養大学	570科目	520科目	50科目	699科目	642科目	57科目	81.5%	81.0%	87.7%	590科目	540科目	50科目	622科目	557科目	65科目	94.9%	96.9%	76.9%
B12-会津大学	627科目	509科目	118科目	744科目	509科目	235科目	84.3%	100.0%	50.2%	631科目	554科目	77科目	817科目	579科目	238科目	77.2%	95.7%	32.4%
B13-国際基督教大学	944科目	944科目	0科目	1,300科目	1,130科目	170科目	72.6%	83.5%	0.0%	1,067科目	1,067科目	0科目	1,324科目	1,168科目	156科目	80.6%	91.4%	0.0%
B14-芝浦工業大学	3,065科目	2,508科目	557科目	3,192科目	2,635科目	557科目	96.0%	95.2%	100.0%	3,368科目	2,998科目	370科目	4,201科目	3,823科目	378科目	80.2%	78.4%	97.9%
B15-上智大学	2,412科目	2,123科目	289科目	8,247科目	5,349科目	2,898科目	29.2%	39.7%	10.0%	1,464科目	1,247科目	217科目	6,297科目	4,710科目	1,587科目	23.2%	26.5%	13.7%
B16-東洋大学	4,944科目	4,800科目	144科目	12,300科目	10,300科目	2,000科目	40.2%	46.6%	7.2%	5,341科目	4,906科目	435科目	15,228科目	12,417科目	2,811科目	35.1%	39.5%	15.5%
B17-法政大学	9,192科目	8,334科目	858科目	10,538科目	8,727科目	1,811科目	87.2%	95.5%	47.4%	10,807科目	9,832科目	975科目	14,122科目	11,311科目	2,811科目	76.5%	86.9%	34.7%
B18-明治大学	9,750科目	8,500科目	1,250科目	17,500科目	13,700科目	3,800科目	55.7%	62.0%	32.9%	5,664科目	4,874科目	790科目	18,519科目	14,634科目	3,885科目	30.6%	33.3%	20.3%
B19-立教大学	11,300科目	9,900科目	1,400科目	11,300科目	9,900科目	1,400科目	100.0%	100.0%	100.0%	3,649科目	3,423科目	226科目	9,569科目	8,474科目	1,095科目	38.1%	40.4%	20.6%
B20-創価大学	3,143科目	2,943科目	200科目	4,440科目	3,638科目	802科目	70.8%	80.9%	24.9%	4,087科目	3,218科目	869科目	4,341科目	3,451科目	890科目	94.1%	93.2%	97.6%
B21-国際大学	211科目	-	211科目	211科目	-	211科目	100.0%	-	100.0%	205科目	0科目	205科目	215科目	0科目	215科目	95.3%	-	95.3%
B22-立命館大学	10,000科目	9,000科目	1,000科目	14,572科目	11,327科目	3,245科目	68.6%	79.5%	30.8%	10,231科目	9,805科目	426科目	16,463科目	12,960科目	3,503科目	62.1%	75.7%	12.2%
B23-関西学院大学	7,884科目	6,336科目	1,548科目	10,860科目	8,710科目	2,150科目	72.6%	72.7%	72.0%	8,625科目	7,043科目	1,582科目	10,708科目	8,827科目	1,881科目	80.5%	79.8%	84.1%
B24-立命館アジア太平洋大学	2,108科目	1,793科目	315科目	2,108科目	1,793科目	315科目	100.0%	100.0%	100.0%	1,722科目	1,614科目	108科目	2,168科目	1,908科目	260科目	79.4%	84.6%	41.5%
合計	205,609科目	143,916科目	61,693科目	273,176科目	180,869科目	92,307科目	75.3%	79.6%	66.8%	192,339科目	143,311科目	49,028科目	296,328科目	201,276科目	95,052科目	64.9%	71.2%	51.6%

大学名	⑩学生の主体的参加と大学運営への反映の促進								
	令和5年度(通年)								
	目標								
	学生による授業評価実施授業科目数(A)	うち学部(B)	うち大学院(C)	全授業科目数(D)	うち学部(E)	うち大学院(F)	割合(A/D)	割合(B/E)	割合(C/F)
A01-北海道大学	4,766科目	3,266科目	1,500科目	7,666科目	4,666科目	3,000科目	62.2%	70.0%	50.0%
A02-東北大学	5,900科目	3,400科目	2,500科目	6,820科目	3,773科目	3,047科目	86.5%	90.1%	82.0%
A03-筑波大学	11,757科目	6,661科目	5,096科目	11,757科目	6,661科目	5,096科目	100.0%	100.0%	100.0%
A04-東京大学	9,800科目	6,700科目	3,100科目	12,800科目	7,300科目	5,500科目	76.6%	91.8%	56.4%
A05-東京医科歯科大学	849科目	549科目	300科目	1,891科目	838科目	1,053科目	44.9%	65.5%	28.5%
A06-東京工業大学	4,500科目	2,000科目	2,500科目	5,240科目	2,270科目	2,970科目	85.9%	88.1%	84.2%
A07-名古屋大学	10,433科目	4,766科目	5,667科目	10,983科目	5,017科目	5,966科目	95.0%	95.0%	95.0%
A08-京都大学	10,530科目	5,760科目	4,770科目	11,700科目	6,400科目	5,300科目	90.0%	90.0%	90.0%
A09-大阪大学	12,000科目	6,500科目	5,500科目	12,000科目	6,500科目	5,500科目	100.0%	100.0%	100.0%
A10-広島大学	8,011科目	4,321科目	3,690科目	8,011科目	4,321科目	3,690科目	100.0%	100.0%	100.0%
A11-九州大学	6,224科目	4,197科目	2,027科目	10,953科目	4,197科目	6,756科目	56.8%	100.0%	30.0%
A12-慶應義塾大学	3,502科目	2,174科目	1,328科目	12,651科目	10,042科目	2,609科目	27.7%	21.6%	50.9%
A13-早稲田大学	21,590科目	14,390科目	7,200科目	21,590科目	14,390科目	7,200科目	100.0%	100.0%	100.0%
B01-千葉大学	8,600科目	5,300科目	3,300科目	8,600科目	5,300科目	3,300科目	100.0%	100.0%	100.0%
B02-東京外国語大学	3,960科目	2,921科目	1,039科目	3,960科目	2,921科目	1,039科目	100.0%	100.0%	100.0%
B03-東京藝術大学	2,087科目	1,316科目	771科目	2,087科目	1,316科目	771科目	100.0%	100.0%	100.0%
B04-長岡技術科学大学	1,046科目	605科目	441科目	1,046科目	605科目	441科目	100.0%	100.0%	100.0%
B05-金沢大学	5,000科目	3,800科目	1,200科目	5,000科目	3,800科目	1,200科目	100.0%	100.0%	100.0%
B06-豊橋技術科学大学	900科目	640科目	260科目	900科目	640科目	260科目	100.0%	100.0%	100.0%
B07-京都工芸繊維大学	1,440科目	1,021科目	419科目	1,667科目	1,069科目	598科目	86.4%	95.5%	70.1%
B08-奈良先端科学技術大学院大学	148科目	-	148科目	256科目	-	256科目	57.8%	-	57.8%
B09-岡山大学	7,400科目	4,830科目	2,570科目	7,400科目	4,830科目	2,570科目	100.0%	100.0%	100.0%
B10-熊本大学	5,000科目	3,500科目	1,500科目	5,000科目	3,500科目	1,500科目	100.0%	100.0%	100.0%
B11-国際教養大学	570科目	520科目	50科目	699科目	642科目	57科目	81.5%	81.0%	87.7%
B12-会津大学	744科目	509科目	235科目	744科目	509科目	235科目	100.0%	100.0%	100.0%
B13-国際基督教大学	998科目	998科目	0科目	1,300科目	1,130科目	170科目	76.8%	88.3%	0.0%
B14-芝浦工業大学	2,738科目	2,181科目	557科目	2,767科目	2,210科目	557科目	99.0%	98.7%	100.0%
B15-上智大学	3,108科目	2,674科目	434科目	8,247科目	5,349科目	2,898科目	37.7%	50.0%	15.0%
B16-東洋大学	5,165科目	5,000科目	165科目	12,300科目	10,350科目	1,950科目	42.0%	48.3%	8.5%
B17-法政大学	8,539科目	7,742科目	797科目	9,789科目	8,107科目	1,682科目	87.2%	95.5%	47.4%
B18-明治大学	9,560科目	8,350科目	1,210科目	17,000科目	13,400科目	3,600科目	56.2%	62.3%	33.6%
B19-立教大学	11,300科目	9,900科目	1,400科目	11,300科目	9,900科目	1,400科目	100.0%	100.0%	100.0%
B20-創価大学	3,686科目	3,366科目	320科目	4,557科目	3,755科目	802科目	80.9%	89.6%	39.9%
B21-国際大学	211科目	-	211科目	211科目	-	211科目	100.0%	-	100.0%
B22-立命館大学	12,527科目	11,327科目	1,200科目	14,572科目	11,327科目	3,245科目	86.0%	100.0%	37.0%
B23-関西学院大学	8,250科目	6,600科目	1,650科目	10,950科目	8,750科目	2,200科目	75.3%	75.4%	75.0%
B24-立命館アジア太平洋大学	2,088科目	1,783科目	305科目	2,088科目	1,783科目	305科目	100.0%	100.0%	100.0%
合計	214,927科目	149,567科目	65,360科目	266,502科目	177,568科目	88,934科目	80.6%	84.2%	73.5%

大学名	⑧TOEFL等外部試験の学部入試への活用																				
	平成25年度(通年)			平成26年度(通年)			平成27年度(通年)			平成28年度(通年)						平成29年度(通年)			平成30年度(通年)		
	実績			実績			実績			目標			実績			実績			実績		
	対象学部入 定員数(A)	全入学生員数 (B)	割合(A/B)	対象学部入 定員数(A)	全入学生員数 (B)	割合(A/B)	対象学部入 定員数(A)	全入学生員数 (B)	割合(A/B)	対象学部入 定員数(A)	全入学生員数 (B)	割合(A/B)	対象学部入 定員数(A)	全入学生員数 (B)	割合(A/B)	対象学部入 定員数(A)	全入学生員数 (B)	割合(A/B)	対象学部入 定員数(A)	全入学生員数 (B)	割合(A/B)
A01-北海道大学	50人	2,485人	2.0%	50人	2,485人	2.0%	70人	2,485人	2.8%	74人	2,485人	3.0%	74人	2,485人	3.0%	84人	2,485人	3.4%	99人	2,485人	4.0%
A02-東北大学	290人	2,396人	12.1%	308人	2,396人	12.9%	293人	2,396人	12.2%	300人	2,396人	12.5%	359人	2,396人	15.0%	544人	2,396人	22.7%	594人	2,396人	24.8%
A03-筑波大学	615人	2,157人	28.5%	651人	2,166人	30.1%	651人	2,172人	30.0%	668人	2,166人	30.8%	651人	2,180人	29.9%	659人	2,180人	30.2%	669人	2,180人	30.7%
A04-東京大学	40人	3,154人	1.3%	37人	3,159人	1.2%	45人	3,144人	1.4%	150人	3,100人	4.8%	139人	3,146人	4.4%	128人	3,120人	4.1%	130人	3,063人	4.2%
A05-東京医科歯科大学	5人	292人	1.7%	5人	292人	1.7%	5人	292人	1.7%	5人	292人	1.7%	5人	292人	1.7%	53人	292人	18.2%	48人	292人	16.4%
A06-東京工業大学	0人	1,068人	0.0%	0人	1,068人	0.0%	0人	1,068人	0.0%	0人	1,068人	0.0%	19人	1,068人	1.8%	19人	1,068人	1.8%	18人	1,068人	1.7%
A07-名古屋大学	70人	2,107人	3.3%	80人	2,107人	3.8%	72人	2,107人	3.4%	100人	2,107人	4.7%	425人	2,107人	20.2%	428人	2,107人	20.3%	426人	2,107人	20.2%
A08-京都大学	40人	2,866人	1.4%	40人	2,866人	1.4%	58人	2,866人	2.0%	48人	2,866人	1.7%	58人	2,866人	2.0%	67人	2,823人	2.4%	67人	2,823人	2.4%
A09-大阪大学	70人	3,255人	2.2%	70人	3,255人	2.2%	64人	3,255人	2.0%	90人	3,250人	2.8%	329人	3,255人	10.1%	379人	3,255人	11.6%	433人	3,255人	13.3%
A10-広島大学	0人	2,358人	0.0%	0人	2,358人	0.0%	146人	2,338人	6.2%	2,224人	2,358人	94.3%	154人	2,338人	6.6%	132人	2,338人	5.6%	2,284人	2,338人	97.7%
A11-九州大学	26人	2,555人	1.0%	26人	2,555人	1.0%	36人	2,555人	1.4%	36人	2,555人	1.4%	37人	2,555人	1.4%	35人	2,555人	1.4%	62人	2,555人	2.4%
A12-慶應義塾大学	600人	6,404人	9.4%	600人	6,404人	9.4%	600人	6,404人	9.4%	700人	6,404人	10.9%	700人	6,405人	10.9%	700人	6,405人	10.9%	700人	6,405人	10.9%
A13-早稲田大学	395人	8,940人	4.4%	784人	8,940人	8.8%	1,897人	8,940人	21.2%	875人	8,940人	9.8%	2,263人	8,940人	25.3%	2,358人	8,940人	26.4%	2,320人	8,940人	26.0%
B01-千葉大学	0人	2,322人	0.0%	0人	2,322人	0.0%	80人	2,322人	3.4%	50人	2,440人	2.0%	75人	2,322人	3.2%	185人	2,322人	8.0%	323人	2,317人	13.9%
B02-東京外国語大学	60人	775人	7.7%	60人	775人	7.7%	51人	775人	6.6%	60人	775人	7.7%	54人	775人	7.0%	56人	775人	7.2%	129人	775人	16.6%
B03-東京藝術大学	0人	477人	0.0%	0人	477人	0.0%	0人	477人	0.0%	43人	477人	9.0%	194人	471人	41.2%	194人	471人	41.2%	194人	471人	41.2%
B04-長岡技術科学大学	8人	390人	2.1%	5人	390人	1.3%	8人	390人	2.1%	8人	390人	2.1%	2人	390人	0.5%	3人	390人	0.8%	1人	390人	0.3%
B05-金沢大学	0人	1,726人	0.0%	70人	1,726人	4.1%	70人	1,726人	4.1%	70人	1,726人	4.1%	70人	1,726人	4.1%	899人	1,726人	52.1%	934人	1,726人	54.1%
B06-豊橋技術科学大学	0人	440人	0.0%	0人	440人	0.0%	0人	440人	0.0%	0人	440人	0.0%	0人	440人	0.0%	50人	440人	11.4%	65人	440人	14.8%
B07-京都工芸繊維大学	60人	660人	9.1%	60人	660人	9.1%	60人	633人	9.5%	80人	633人	12.6%	70人	633人	11.1%	130人	633人	20.5%	130人	633人	20.5%
B08-奈良先端科学技術大学院大学	-	-	-	-	-	-	-	-	-	-	-	-	-	-	-	-	-	-	-	-	-
B09-岡山大学	0人	2,198人	0.0%	0人	2,198人	0.0%	0人	2,198人	0.0%	0人	2,198人	0.0%	30人	2,198人	1.4%	144人	2,195人	6.6%	160人	2,195人	7.3%
B10-熊本大学	0人	1,722人	0.0%	0人	1,697人	0.0%	0人	1,722人	0.0%	100人	1,700人	5.9%	0人	1,722人	0.0%	50人	1,672人	3.0%	54人	1,672人	3.2%
B11-国際教養大学	155人	175人	88.6%	155人	175人	88.6%	155人	175人	88.6%	155人	175人	88.6%	155人	175人	88.6%	155人	175人	88.6%	155人	175人	88.6%
B12-会津大学	0人	240人	0.0%	0人	240人	0.0%	0人	240人	0.0%	12人	240人	5.0%	2人	244人	0.8%	10人	240人	4.2%	10人	240人	4.2%
B13-国際基督教大学	150人	620人	24.2%	150人	620人	24.2%	150人	620人	24.2%	160人	620人	25.8%	150人	620人	24.2%	150人	620人	24.2%	150人	620人	24.2%
B14-芝浦工業大学	0人	1,610人	0.0%	0人	1,610人	0.0%	21人	1,610人	1.3%	200人	1,610人	12.4%	277人	1,860人	14.9%	268人	1,860人	14.4%	277人	1,860人	14.9%
B15-上智大学	633人	2,581人	24.5%	796人	2,801人	28.4%	1,204人	2,801人	43.0%	1,204人	2,801人	43.0%	1,264人	2,801人	45.1%	1,267人	2,801人	45.2%	1,272人	2,801人	45.4%
B16-東洋大学	428人	5,405人	7.9%	350人	5,405人	6.5%	350人	5,917人	5.9%	590人	5,917人	10.0%	3,013人	7,301人	41.3%	3,540人	7,301人	48.5%	3,567人	7,306人	48.8%
B17-法政大学	845人	6,374人	13.3%	863人	6,392人	13.5%	908人	6,441人	14.1%	1,030人	6,441人	16.0%	1,030人	6,441人	16.0%	1,209人	6,441人	18.8%	1,653人	6,441人	25.7%
B18-明治大学	0人	6,730人	0.0%	0人	6,730人	0.0%	0人	6,730人	0.0%	150人	6,730人	2.2%	40人	6,730人	0.6%	55人	6,730人	0.8%	285人	7,760人	3.7%
B19-立教大学	54人	4,135人	1.3%	263人	4,135人	6.4%	300人	4,135人	7.3%	413人	4,135人	10.0%	485人	4,150人	11.7%	901人	4,604人	19.6%	1,503人	4,604人	32.6%
B20-創価大学	369人	1,540人	24.0%	369人	1,540人	24.0%	758人	1,540人	49.2%	709人	1,540人	46.0%	719人	1,540人	46.7%	719人	1,500人	47.9%	712人	1,500人	47.5%
B21-国際大学	-	-	-	-	-	-	-	-	-	-	-	-	-	-	-	-	-	-	-	-	-
B22-立命館大学	1,237人	7,017人	17.6%	1,295人	7,017人	18.5%	2,086人	7,077人	29.5%	1,638人	7,077人	23.1%	2,177人	7,629人	28.5%	2,356人	7,849人	30.0%	2,625人	7,849人	33.4%
B23-関西学院大学	280人	5,450人	5.1%	250人	5,450人	4.6%	260人	5,700人	4.6%	305人	5,700人	5.4%	275人	5,700人	4.8%	305人	5,700人	5.4%	305人	5,700人	5.4%
B24-立命館アジア太平洋大学	880人	1,200人	73.3%	890人	1,200人	74.2%	1,062人	1,200人	88.5%	1,050人	1,200人	87.5%	1,062人	1,200人	88.5%	1,147人	1,320人	86.9%	1,147人	1,320人	86.9%
合計	7,360人	93,824人	7.8%	8,227人	94,051人	8.7%	11,460人	94,891人	12.1%	13,297人	94,952人	14.0%	16,357人	97,101人	16.8%	19,379人	97,729人	19.8%	23,501人	98,702人	23.8%

大学名	⑧TOEFL等外部試験の学部入試への活用						⑨TOEFL等外部試験の学部入試への活用								
	令和元年度(通年)			令和2年度(通年)			令和3年度(通年)			令和5年度(通年)					
	目標		実績	実績		実績	実績		実績	目標		実績	実績		
	対象学部入 定員数(A)	全入学生員数 (B)	割合(A/B)	対象学部入 定員数(A)	全入学生員数 (B)	割合(A/B)	対象学部入 定員数(A)	全入学生員数 (B)	割合(A/B)	対象学部入 定員数(A)	全入学生員数 (B)	割合(A/B)	対象学部入 定員数(A)	全入学生員数 (B)	割合(A/B)
A01-北海道大学	99人	2,485人	4.0%	94人	2,485人	3.8%	94人	2,485人	3.8%	186人	2,485人	7.5%	99人	2,478人	4.0%
A02-東北大学	370人	2,396人	15.4%	645人	2,396人	26.9%	710人	2,377人	29.9%	708人	2,377人	29.8%	750人	2,396人	31.3%
A03-筑波大学	2,166人	2,166人	100.0%	686人	2,180人	31.5%	680人	2,179人	31.2%	680人	2,179人	31.2%	2,166人	2,166人	100.0%
A04-東京大学	200人	3,100人	6.5%	121人	3,125人	3.9%	130人	3,063人	4.2%	130人	3,063人	4.2%	250人	3,100人	8.1%
A05-東京医科歯科大学	10人	292人	3.4%	48人	291人	16.5%	50人	285人	17.5%	49人	285人	17.2%	15人	276人	5.4%
A06-東京工業大学	20人	1,068人	1.9%	20人	1,068人	1.9%	20人	1,068人	1.9%	20人	1,068人	1.9%	30人	1,068人	2.8%
A07-名古屋大学	130人	2,107人	6.2%	435人	2,107人	20.6%	435人	2,107人	20.6%	437人	2,107人	20.7%	170人	2,107人	8.1%
A08-京都大学	67人	2,823人	2.4%	67人	2,823人	2.4%	67人	2,823人	2.4%	83人	2,823人	2.9%	67人	2,823人	2.4%
A09-大阪大学	325人	3,250人	10.0%	423人	3,255人	13.0%	411人	3,255人	12.6%	417人	3,255人	12.8%	325人	3,250人	10.0%
A10-広島大学	2,358人	2,358人	100.0%	2,336人	2,336人	100.0%	2,336人	2,336人	100.0%	2,336人	2,336人	100.0%	2,358人	2,358人	100.0%
A11-九州大学	400人	2,555人	15.7%	118人	2,555人	4.6%	118人	2,554人	4.6%	148人	2,554人	5.8%	400人	2,555人	15.7%
A12-慶應義塾大学	700人	6,404人	10.9%	700人	6,405人	10.9%	700人	6,402人	10.9%	800人	6,402人	12.5%	700人	6,404人	10.9%
A13-早稲田大学	1,940人	8,940人	21.7%	2,762人	8,940人	30.9%	2,490人	8,940人	27.9%	2,566人	8,940人	28.7%	3,580人	8,940人	40.0%
B01-千葉大学	200人	2,440人	8.2%	341人	2,317人	14.7%	1,266人	2,317人	54.6%	1,564人	2,317人	67.5%	200人	2,440人	8.2%
B02-東京外国語大学	75人	775人	9.7%	130人	775人	16.8%	123人	775人	15.9%	119人	775人	15.4%	75人	775人	9.7%
B03-東京藝術大学	43人	477人	9.0%	194人	471人	41.2%	194人	471人	41.2%	194人	471人	41.2%	43人	477人	9.0%
B04-長岡技術科学大学	312人	390人	80.0%	0人	390人	0.0%	0人	390人	0.0%	1人	390人	0.3%	390人	390人	100.0%
B05-金沢大学	520人	1,726人	30.1%	934人	1,726人	54.1%	809人	1,726人	46.9%	1,325人	1,726人	76.8%	1,726人	1,726人	100.0%
B06-豊橋技術科学大学	65人	440人	14.8%	65人	440人	14.8%	65人	440人	14.8%	65人	440人	14.8%	420人	440人	95.5%
B07-京都工芸繊維大学	100人	633人	15.8%	130人	633人	20.5%	130人	633人	20.5%	130人	633人	20.5%	120人	633人	19.0%
B08-奈良先端科学技術大学院大学	-	-	-	-	-	-	-	-	-	-	-	-	-	-	-
B09-岡山大学	420人	2,198人	19.1%	235人	2,195人	10.7%	247人	2,195人	11.3%	216人	2,195人	9.8%	2,198人	2,198人	100.0%
B10-熊本大学	1,700人	1,700人	100.0%	50人	1,642人	3.0%	50人	1,667人	3.0%	50人	1,657人	3.0%	1,700人	1,700人	100.0%
B11-国際教養大学	155人	175人	88.6%	150人	175人	85.7%	150人	175人	85.7%	150人	175人	85.7%	155人	175人	88.6%
B12-会津大学	18人	240人	7.5%	7人	240人	2.9%	10人	240人	4.2%	10人	240人	4.2%	24人	240人	10.0%
B13-国際基督教大学	165人	620人	26.6%	150人	620人	24.2%	200人	620人	32.3%	200人	620人	32.3%	170人	620人	27.4%
B14-芝浦工業大学	400人	1,610人	24.8%	285人	1,860人	15.3%	395人	1,860人	21.2%	391人	1,860人	21.0%	800人	1,610人	49.7%
B15-上智大学	1,404人	2,801人	50.1%	1,419人	2,801人	50.7%	1,275人	2,801人	45.5%	2,620人	2,801人	93.5%	1,608人	2,801人	57.4%
B16-東洋大学	3,600人	7,301人	49.3%	3,875人	7,306人	53.0%	4,033人	7,256人	55.6%	5,400人	7,156人	75.5%	4,000人	7,301人	54.8%
B17-法政大学	1,050人	6,441人	16.3%	1,757人	6,441人	27.3%	1,740人	6,441人	27.0%	1,840人	6,523人	28.2%	1,812人	6,441人	28.1%
B18-明治大学	500人	6,730人	7.4%	225人	7,760人	2.9%	198人	7,760人	2.6%	198人	7,760人	2.6%	800人	6,730人	11.9%
B19-立教大学	2,067人	4,135人	50.0%	1,601人	4,604人	34.8%	1,986人	4,604人	43.1%	4,604人	4,604人	100.0%	2,067人	4,135人	50.0%
B20-創価大学	709人	1,540人	46.0%	763人	1,500人	50.9%	1,105人	1,500人	73.7%	1,106人	1,500人	73.7%	709人	1,540人	46.0%
B21-国際大学	-	-	-	-	-	-	-	-	-	0人	0人	#DIV/0!	-	-	-
B22-立命館大学	4,342人	7,077人	61.4%	2,711人	7,904人	34.3%	2,605人	7,904人	33.0%	2,753人	7,904人	34.8%	4,954人	7,077人	70.0%
B23-関西学院大学	1,030人	5,700人	18.1%	1,179人	5,700人	20.7%	1,277人	5,710人	22.4%	1,239人	5,710人	21.7%	1,230人	5,700人	21.6%
B24-立命館アジア太平洋大学	1,200人	1,200人	100.0%	1,147人	1,320人	86.9%	1,177人	1,320人	89.2%	1,177人	1,320人	89.2%	1,200人	1,200人	100.0%
合計	28,860人	96,293人	30.0%	25,803人	98,786人	26.1%	27,276人	98,679人	27.6%	33,912人	98,651人	34.4%	37,311人	96,270人	38.8%