

平成18年度「魅力ある大学院教育」イニシアティブ 計画調書等の提出について

◇申請に必要な書類

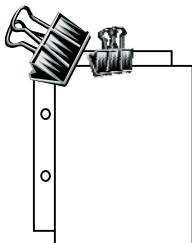
1. 学長による計画調書等送付状(公文書原本)*1:1部(大学毎)
2. 提出カード:1部(大学毎)
3. 計画調書*2*3*4:2部(教育プログラム毎)
【片面印刷(印刷原稿用):ダブルクリップ留め】1部、【両面印刷:穴あけ・のり付け】1部
4. CD-R(W)(計画調書、提出カードの電子データを収納):1枚(大学毎)



*1 見本は以下のとおりです。

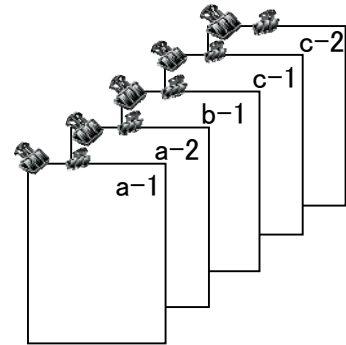
文 書 番 号 平成18年〇月〇日	
文部科学大臣 殿	
大学名 学長名	印
平成18年度「魅力ある大学院教育」イニシアティブに係る申請について	
平成18年〇月〇日付け〇文科高第〇号にて通知のありました標記の件について、下記 研究科の計画調書等を別添のとおり申請いたします。	
記	
〇〇研究科(研究科長氏名) 〇件 △△研究科(研究科長氏名) △件 : :	

*2 教育プログラム毎にダブルクリップ留めしてください。



【片面印刷(印刷原稿用):ダブルクリップ留め】
【両面印刷:穴あけ・のり付け】
の順に、教育プログラム毎にダブルクリップ留め

※大学で複数の申請を行う場合
例:整理番号がa-1、a-2、b-1、c-1、c-2の場合



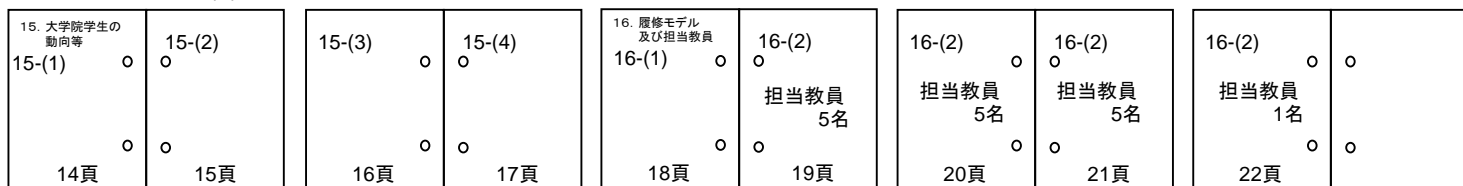
[複数の専攻で申請する場合のページ数の付け方、綴り方について]

- *3 「15. 大学院学生の動向等」、「16.履修モデル及び担当教員」は専攻毎に作成してください。
 その際、記入項目の15-(1)・15-(3)・16-(1)については偶数ページ(見開き左側(両面コピーの裏側))に、
 15-(2)・15-(4)については奇数ページと必ずなるようにしてください。(下記*3参照)
- *4 片面印刷(印刷原稿用)1部については、片面→両面コピーした時に偶数ページが必ず見開き左側
 (両面コピーの裏側)となるように、必要に応じて白紙(色紙)を挿入してください。(下記*4参照)

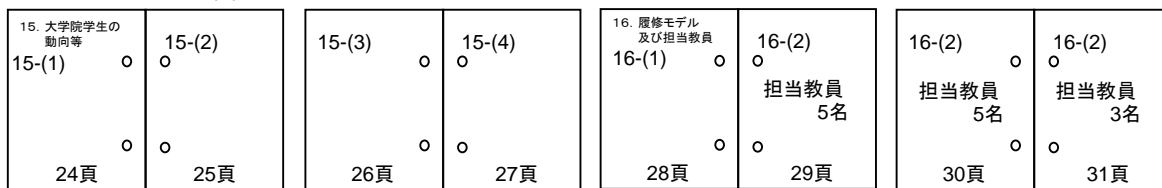
例:A専攻、B専攻、C専攻の3専攻での申請であり、
 16-(2)に記入した担当教員数が、A専攻16名、B専攻13名、C専攻7名の場合

*3 【ページ数の付け方例:両面印刷の見開きイメージ】

・A専攻 16名(16-(2)に記入した担当教員数)

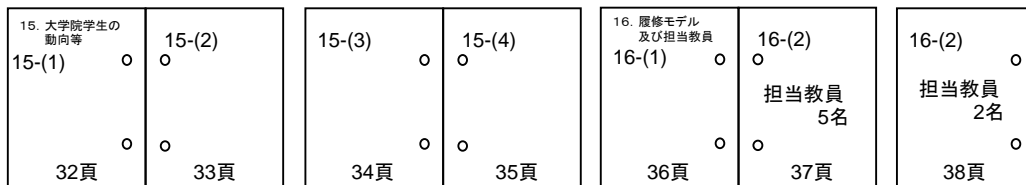


・B専攻 13名(16-(2)に記入した担当教員数)

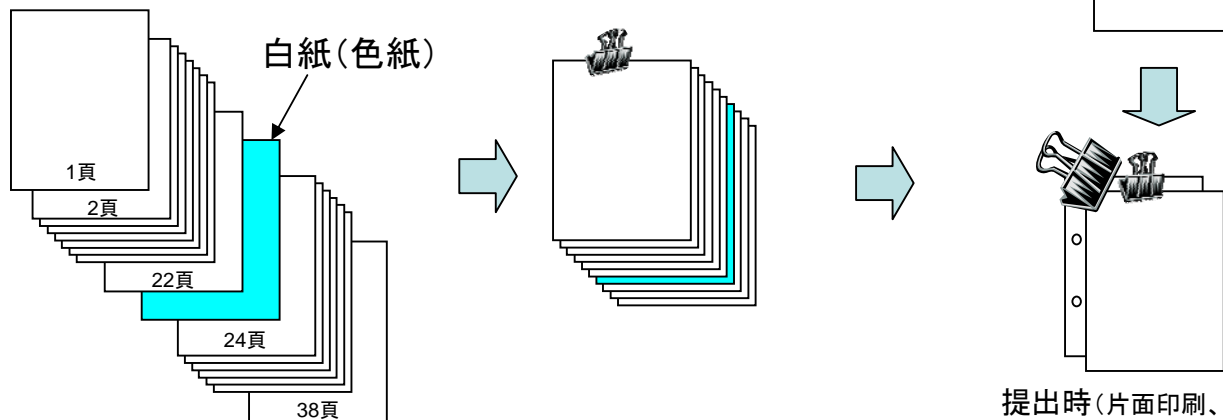


白紙(未記入)

・C専攻 7名(16-(2)に記入した担当教員数)



*4 【綴り方例:片面印刷の提出イメージ】



提出時(片面印刷、両面印刷の順)

※この場合は、PDFファイルについても、白紙を挿入してください。