

平成27年度「国際共同研究加速基金（国際共同研究強化）」の審査に係る総括

「国際共同研究加速基金（国際共同研究強化）」については、平成27年度科研費予算において新たに創設したものであり、独立行政法人日本学術振興会において審査を行った。本年度における応募受付から審査終了までの総括は以下のとおりである。

1. 応募書類の受付

平成27年7月23日から公募を開始し、応募書類は「電子申請システム」を活用して平成27年9月28日を研究計画調書の提出（送信）期限として受付を行った。

応募者には、応募する研究計画の内容に照らし、次の10分野のうち、審査を希望する分野を1つ必ず選定することを求めた。

	総合系	人文社会系	理工系	生物系
審査希望分野	①情報学 ②環境学	③人文学 ④社会科学	⑤数物系科学 ⑥化学 ⑦工学	⑧生物学 ⑨農学 ⑩医歯薬学

2. 審査組織

審査は、国際科学研究費委員会（別添1）において、審査希望分野に対応する10の審査グループ毎に科学研究費助成事業「国際共同研究加速基金（国際共同研究強化）」審査要項に基づき審査を実施した。この際、応募件数の多かった社会科学、工学、医歯薬学については、2つの審査グループを設け、応募研究課題を無作為に振り分けて審査を行った。

なお、各審査グループでは8名の審査委員により審査を実施し、合計104名の審査委員を配置した。

3. 審査方法

個々の研究課題について、各審査グループに属する8名の審査委員全員が研究計画調書をもとに書面審査を行い、同一の審査委員による合議審査により採択研究課題を決定した。具体的な方法は概ね次のとおり。

① 書面審査（平成27年10月下旬～11月下旬）

各研究課題について、5つの評定要素に着目しつつ、各研究課題の長所と短所を中心とした審査意見を付すとともに、国際共同研究強化としての適切性も考慮し、総合的な判断のうえ、4段階の評点を付した。

② 合議審査（平成 27 年 12 月下旬～平成 28 年 1 月中旬）

各審査グループにおいて合議審査を実施し、書面審査結果を踏まえ、幅広い視点から議論を行い、採択研究課題を決定した。

本年度の応募・採択状況については次のとおり。

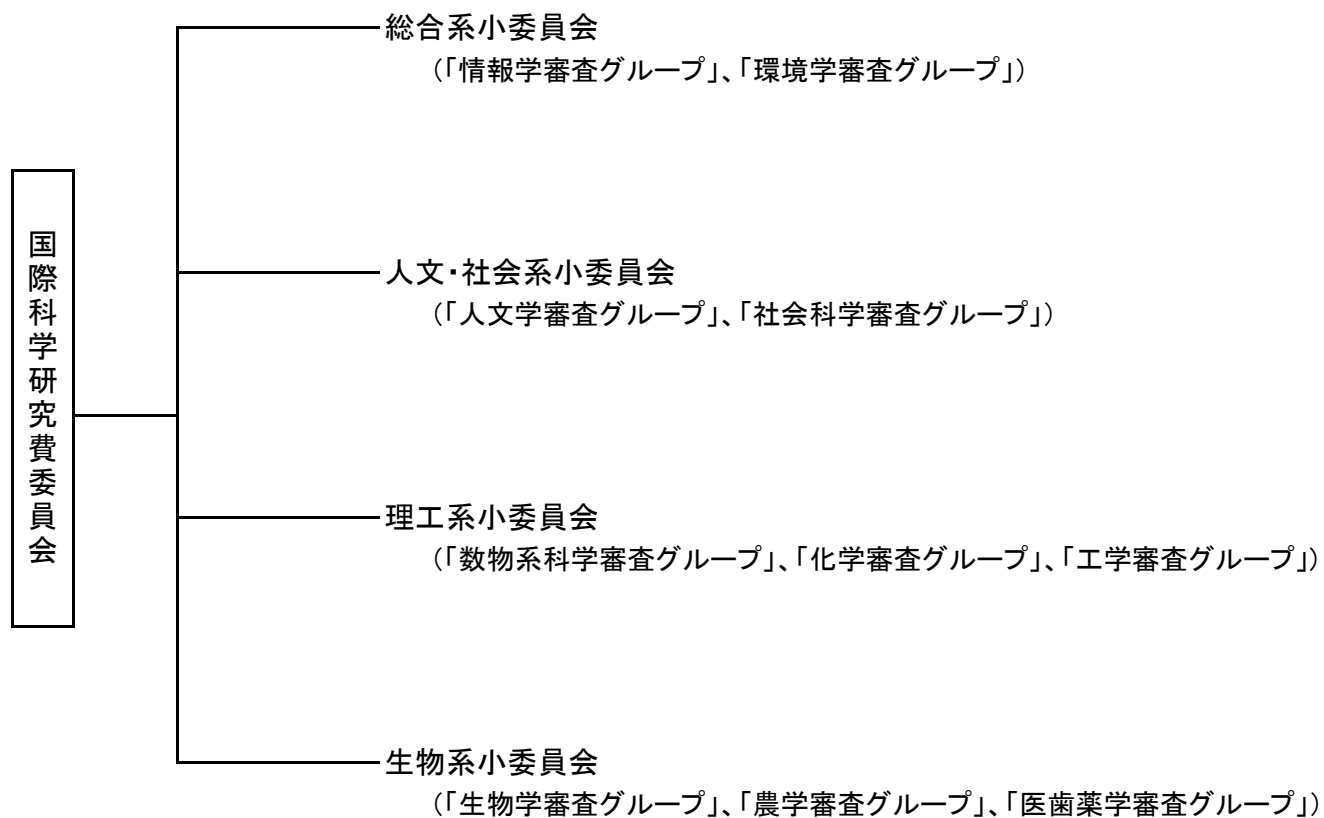
区分	応募件数	採択件数	採択率	配分額（直接経費）
情報学	49	19	38.8%	151,500 千円
環境学	34	11	32.4%	111,500 千円
人文学	118	41	34.7%	360,300 千円
社会科学（※）	212	72	34.0%	656,000 千円
数物系科学	110	36	32.7%	352,700 千円
化学	35	11	31.4%	118,400 千円
工学（※）	178	57	32.0%	573,600 千円
生物学	60	19	31.7%	199,600 千円
農学	68	22	32.4%	224,100 千円
医歯薬学（※）	225	70	31.1%	742,700 千円
合計	1,089	358	32.9%	3,490,400 千円

（※） 2つの審査グループを設け、応募研究課題を無作為に振り分けて審査を行ったことを示している。

4. 応募・採択等の状況

- ① 分野別の応募・採択等の状況（別添 2）
- ② 基課題別の応募・採択等の状況（別添 3）
- ③ 年齢別の応募・採択等の状況（別添 4）
- ④ 職種別の応募・採択等の状況（別添 5）
- ⑤ 機関種別の応募・採択等の状況（別添 6）
- ⑥ 男女別の応募・採択等の状況（別添 7）

国際科学研究費委員会組織図



※各審査グループにおいては8名の審査委員を配置し、同一の審査委員による書面・合議審査を実施。

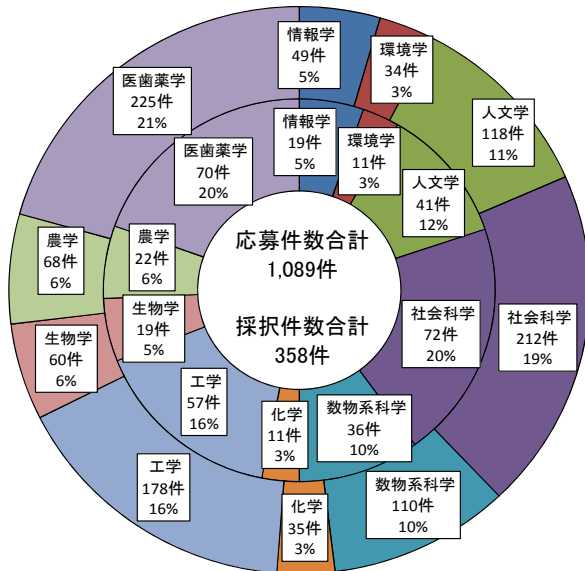
①分野別の応募・採択等の状況

区分	応募件数	採択件数	採択率	配分額(千円)		
				直接経費	間接経費	合計
情報学	49	19	38.8%	151,500	45,450	196,950
環境学	34	11	32.4%	111,500	33,450	144,950
人文学	118	41	34.7%	360,300	108,090	468,390
社会科学	212	72	34.0%	656,000	196,800	852,800
数物系科学	110	36	32.7%	352,700	105,810	458,510
化学	35	11	31.4%	118,400	35,520	153,920
工学	178	57	32.0%	573,600	172,080	745,680
生物学	60	19	31.7%	199,600	59,880	259,480
農学	68	22	32.4%	224,100	67,230	291,330
医歯薬学	225	70	31.1%	742,700	222,810	965,510
合計	1,089	358	32.9%	3,490,400	1,047,120	4,537,520

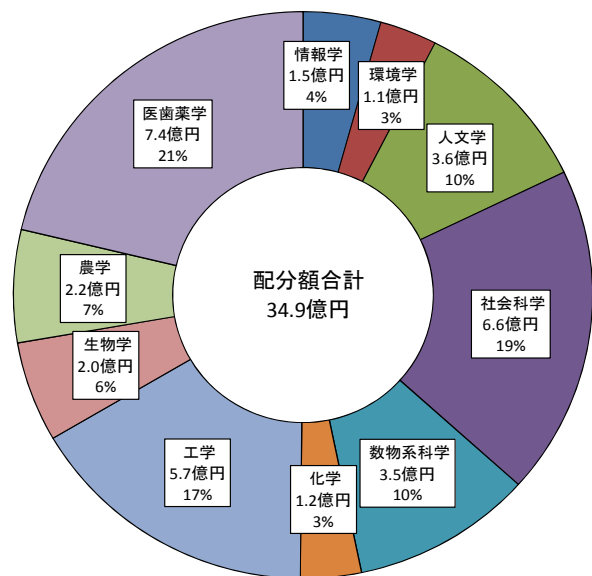
※社会科学、工学、医歯薬学については、2つの審査グループを設け、応募研究課題を無作為に振り分けて審査

応募・採択件数

(外円は応募件数、内円は採択件数)



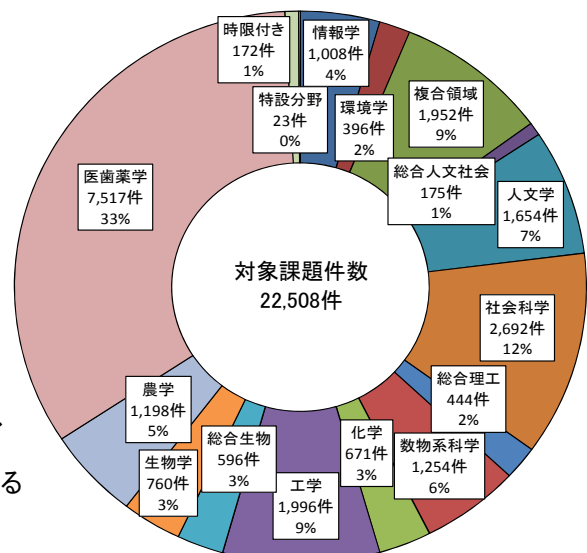
配分額



(参考)

国際共同研究強化に応募する条件を満たす、科研費にすでに採択されている課題(基課題)の件数

※右図は基課題の審査希望分野を表している
 ※同一の研究者が基課題を2つ持つ場合には、2件として計上
 ※応募者は上表の10分野から、審査を希望する分野を1つ選定して応募

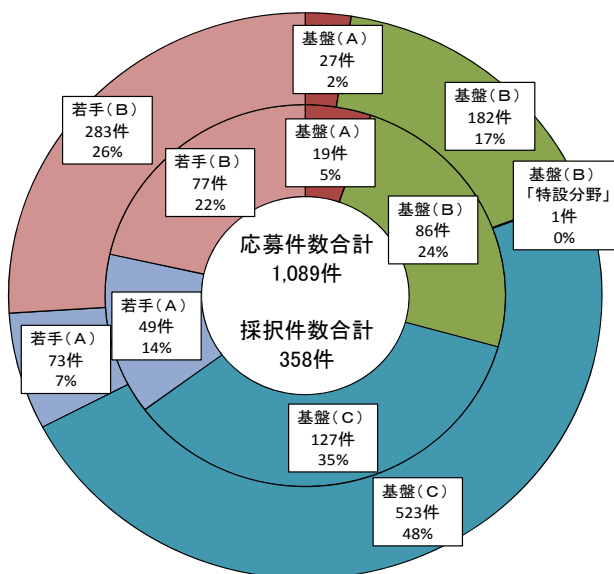


②基課題別の応募・採択等の状況

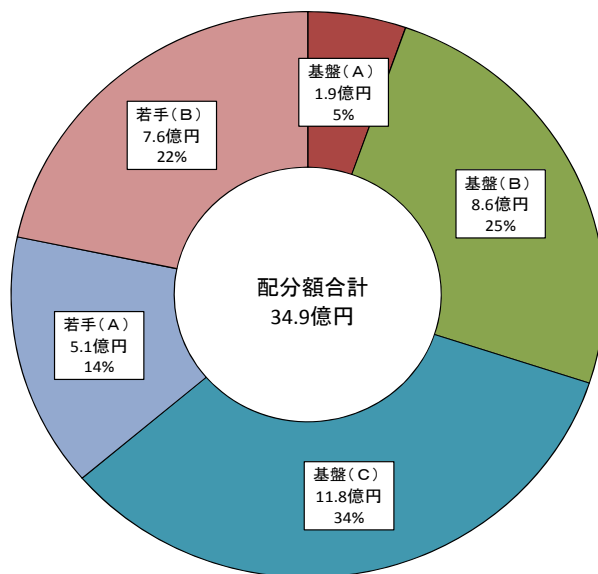
区分	応募件数	採択件数	採択率	配分額(千円)		
				直接経費	間接経費	合計
基盤研究(S)	0	0	-	0	0	0
基盤研究(A)「一般」	27	19	70.4%	187,300	56,190	243,490
基盤研究(B)「一般」	182	86	47.3%	862,200	258,660	1,120,860
基盤研究(B)「特設分野研究」	1	0	0.0%	0	0	0
基盤研究(C)「一般」	523	127	24.3%	1,175,600	352,680	1,528,280
基盤研究(C)「特設分野研究」	0	0	-	0	0	0
若手研究(A)	73	49	67.1%	506,800	152,040	658,840
若手研究(B)	283	77	27.2%	758,500	227,550	986,050
合計	1,089	358	32.9%	3,490,400	1,047,120	4,537,520

応募・採択件数

(外円は応募件数、内円は採択件数)



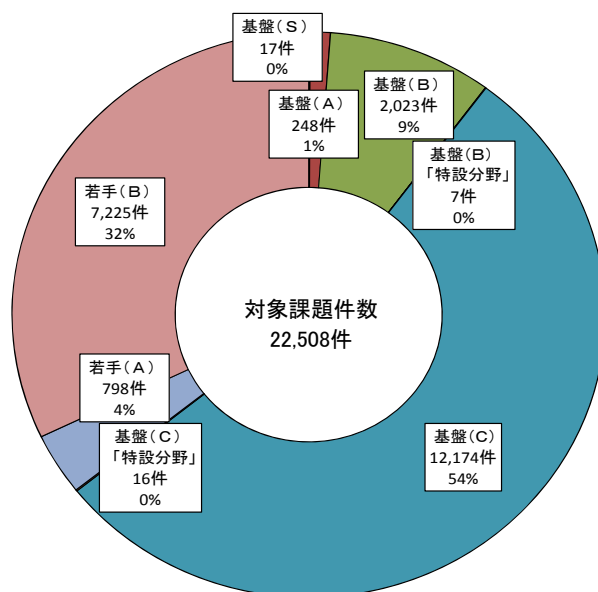
配分額



(参考)

国際共同研究強化に応募する条件を満たす、科研費にすでに採択されている課題(基課題)の件数

※同一の研究者が基課題を2つ持つ場合には、2件として計上



③年齢別の応募・採択等の状況

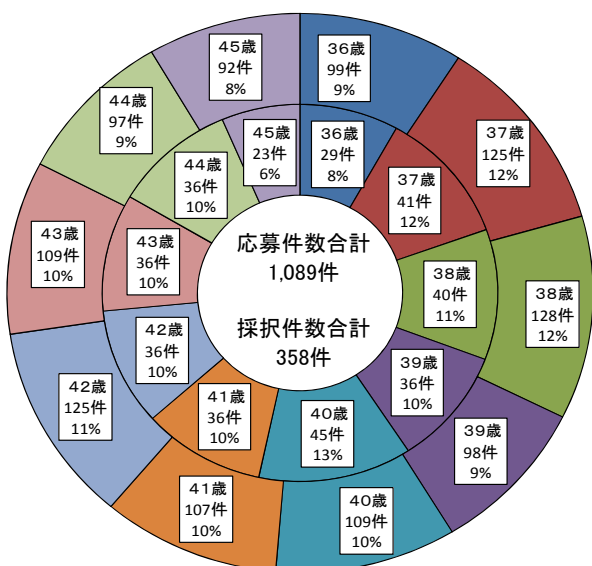
区分	応募件数	採択件数	採択率	配分額(千円)		
				直接経費	間接経費	合計
36歳	99	29	29.3%	302,400	90,720	393,120
37歳	125	41	32.8%	421,800	126,540	548,340
38歳	128	40	31.3%	409,100	122,730	531,830
39歳	98	36	36.7%	350,300	105,090	455,390
40歳	109	45	41.3%	433,900	130,170	564,070
41歳	107	36	33.6%	323,800	97,140	420,940
42歳	125	36	28.8%	352,900	105,870	458,770
43歳	109	36	33.0%	333,900	100,170	434,070
44歳	97	36	37.1%	338,700	101,610	440,310
45歳	92	23	25.0%	223,600	67,080	290,680
合計	1,089	358	32.9%	3,490,400	1,047,120	4,537,520

応募者平均年齢:40.4歳

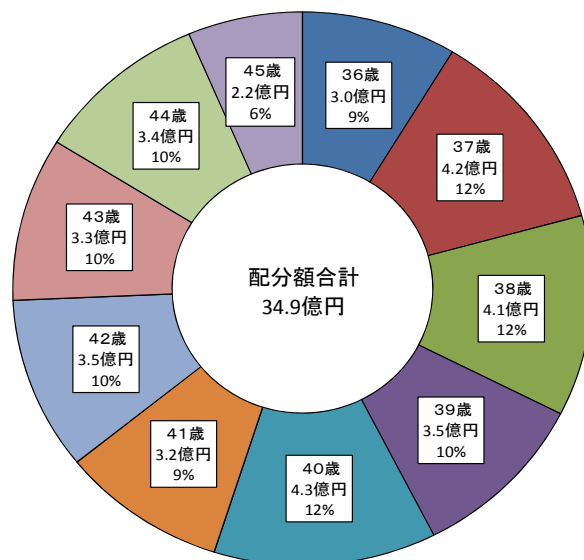
採択者平均年齢:40.3歳

応募・採択件数

(外円は応募件数、内円は採択件数)

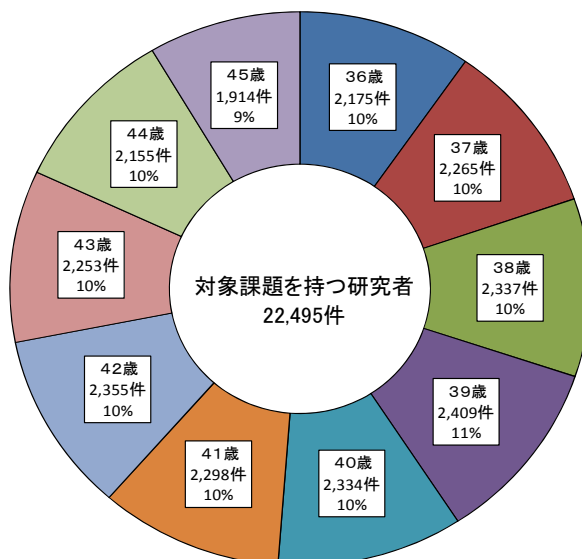


配分額



(参考)

国際共同研究強化に応募する条件を満たす、科研費にすでに採択されている課題(基課題)を持つ研究者

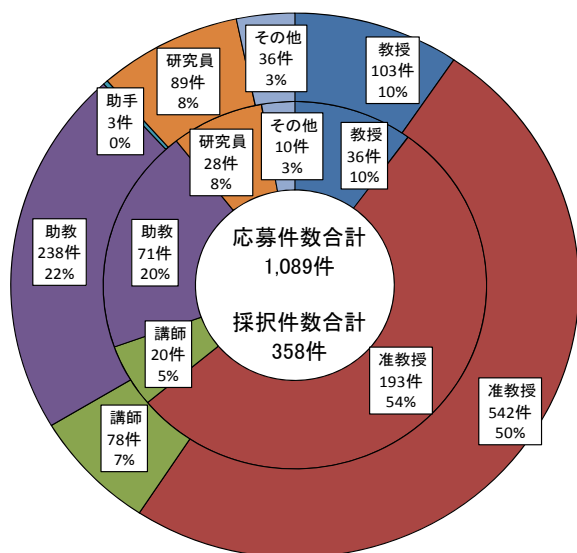


④職種別の応募・採択等の状況

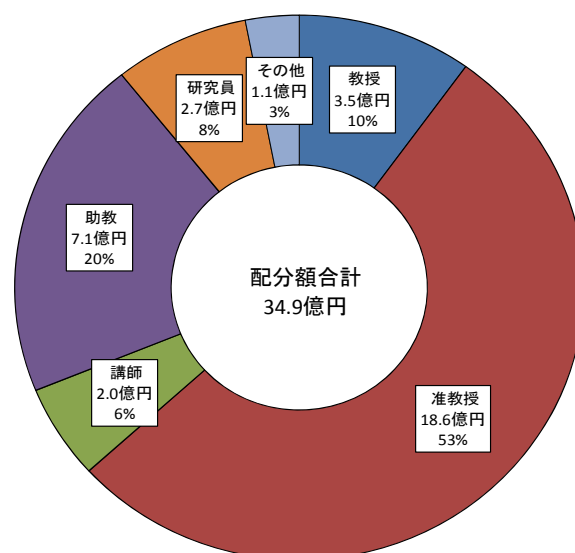
区分	応募件数	採択件数	採択率	配分額(千円)		
				直接経費	間接経費	合計
教授	103	36	35.0%	347,300	104,190	451,490
准教授	542	193	35.6%	1,859,900	557,970	2,417,870
講師	78	20	25.6%	195,400	58,620	254,020
助教	238	71	29.8%	713,300	213,990	927,290
助手	3	0	0.0%	0	0	0
研究員	89	28	31.5%	268,200	80,460	348,660
その他	36	10	27.8%	106,300	31,890	138,190
合計	1,089	358	32.9%	3,490,400	1,047,120	4,537,520

応募・採択件数

(外円は応募件数、内円は採択件数)

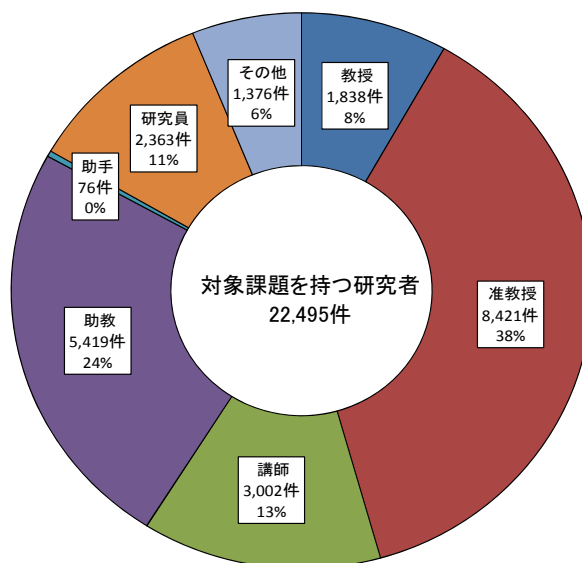


配分額



(参考)

国際共同研究強化に応募する条件を満たす、科研費にすでに採択されている課題(基課題)を持つ研究者

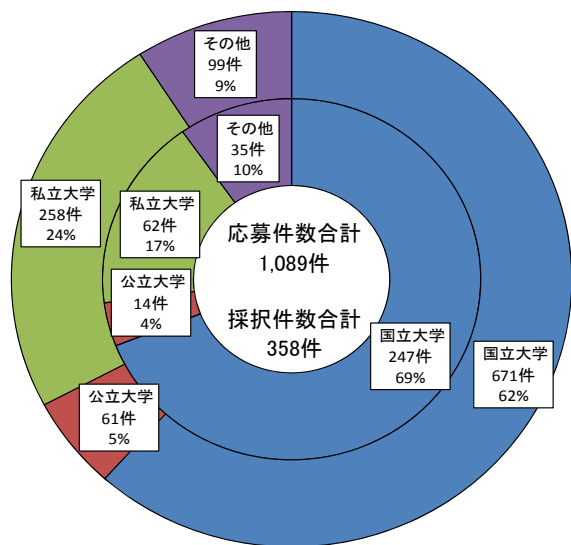


⑤機関種別の応募・採択等の状況

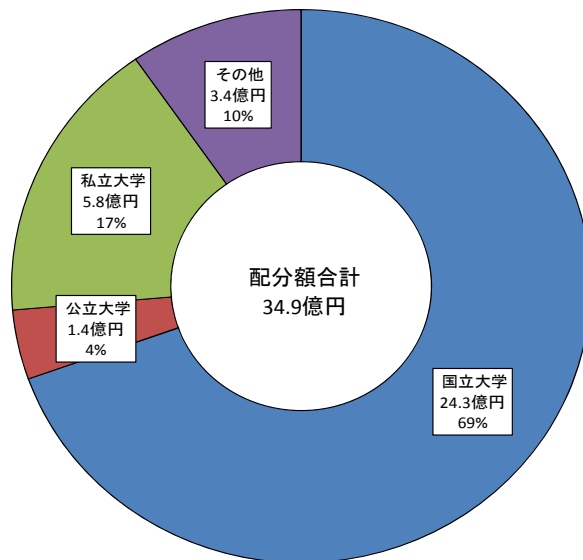
区分	応募件数	採択件数	採択率	配分額(千円)		
				直接経費	間接経費	合計
国立大学	671	247	36.8%	2,428,000	728,400	3,156,400
公立大学	61	14	23.0%	141,700	42,510	184,210
私立大学	258	62	24.0%	582,800	174,840	757,640
その他	99	35	35.4%	337,900	101,370	439,270
合計	1,089	358	32.9%	3,490,400	1,047,120	4,537,520

応募・採択件数

(外円は応募件数、内円は採択件数)

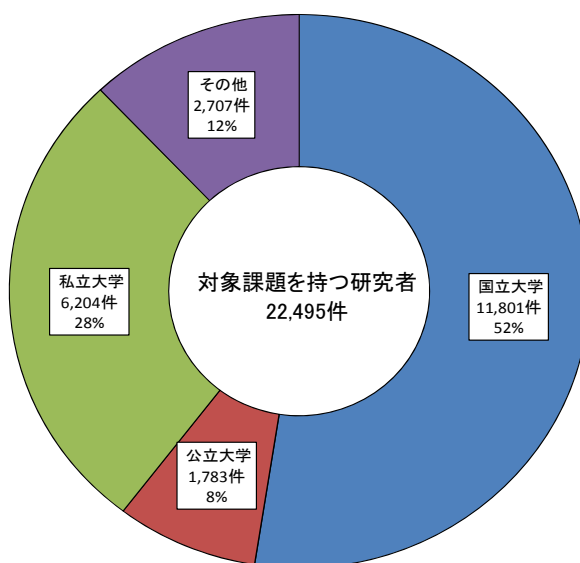


配分額



(参考)

国際共同研究強化に応募する条件を満たす、科研費にすでに採択されている課題(基課題)を持つ研究者

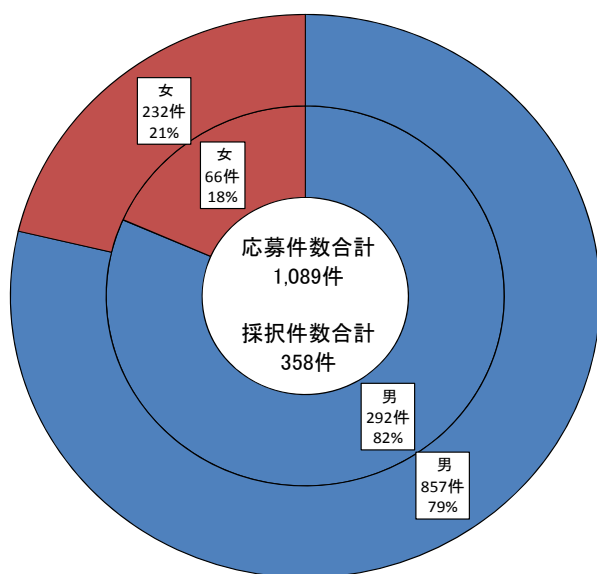


⑥男女別の応募・採択等の状況

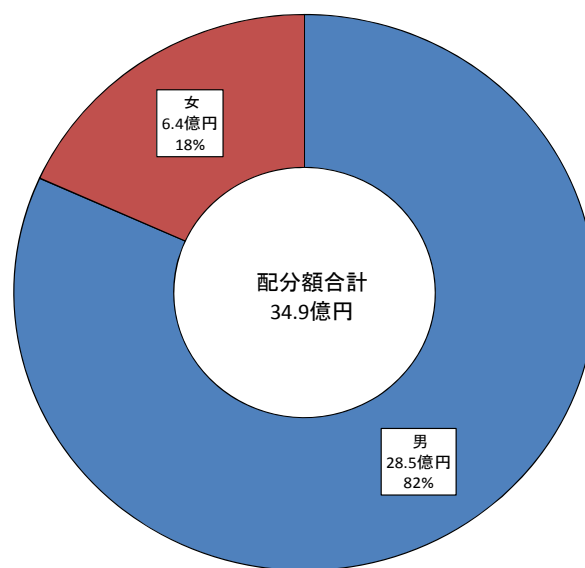
区分	応募件数	採択件数	採択率	配分額(千円)		
				直接経費	間接経費	合計
男	857	292	34.1%	2,853,300	855,990	3,709,290
女	232	66	28.4%	637,100	191,130	828,230
合計	1,089	358	32.9%	3,490,400	1,047,120	4,537,520

応募・採択件数

(外円は応募件数、内円は採択件数)



配分額



(参考)

国際共同研究強化に応募
する条件を満たす、科研費に
すでに採択されている課題
(基課題)を持つ研究者

