

## 目 次

### I. 資 料

1-1	科研費（補助金分・基金分）配分状況一覧 （平成25年度 新規採択分）	1
1-2	科研費（補助金分・基金分）配分状況一覧 （平成25年度 新規採択＋継続分）	2
2-1	研究者が所属する研究機関種別 配分状況表 （平成25年度 新規採択分）	3
2-2	研究者が所属する研究機関種別 配分状況表 （平成25年度 新規採択＋継続分）	4
3	研究分野別 配分状況表 （平成25年度 新規採択分、新規採択＋継続分）	5

### II. 参 考 資 料

1-1	研究者が所属する研究機関別 採択率 上位30機関 （平成25年度 新規採択分）	6
1-2	研究者が所属する研究機関別 採択率 上位30機関 （平成25年度 新規採択＋継続分）	7
2-1	研究者が所属する研究機関別 採択件数 上位30機関 （平成25年度 新規採択分）	8
2-2	研究者が所属する研究機関別 採択件数 上位30機関 （平成25年度 新規採択＋継続分）	9
3	研究者が所属する研究機関別 研究者当たり採択件数 上位30機関 （平成25年度 新規採択＋継続分）	10
4	研究者が所属する研究機関別 研究者当たり配分額 上位30機関 （平成25年度 新規採択＋継続分）	11
5	研究者が所属する研究機関別 若手種目採択率 上位30機関 （平成25年度 新規採択）	12
6	研究者が所属する研究機関別 採択件数・配分額一覧 （平成25年度 新規採択＋継続分）	13
7	研究者が所属する研究機関種別 配分状況 円グラフ （平成25年度 新規採択＋継続分）	41
8	研究分野別 配分状況 円グラフ （平成25年度 新規採択＋継続分）	42
9-1	特別推進研究 新規課題一覧	43
9-2	新学術領域研究（研究領域提案型）採択研究領域一覧	44
9-3	基盤研究（S）新規課題一覧	45
9-4	研究成果公開促進費（国際情報発信強化）新規課題一覧	50

## 配分状況一覧(平成25年度 新規採択分)

平成25年10月現在

研究種目	研究課題数			配分額	1課題当たりの配分額	
	応募	採択	採択率		平均	最高
<b>科学研究費</b>	件 〔 92,604 〕 <b>97,764</b>	件 〔 25,825 〕 <b>26,355</b>	% 〔 27.9 〕 <b>27.0</b>	千円 〔 66,888,620 〕 <b>66,695,606</b> 〔 19,901,850 〕	千円 〔 2,590 〕 <b>2,531</b>	千円 〔 152,500 〕 <b>180,800</b>
特別推進研究	〔 114 〕 <b>112</b>	〔 18 〕 <b>15</b>	〔 15.8 〕 <b>13.4</b>	〔 1,462,000 〕 <b>1,890,800</b> 〔 567,240 〕	〔 81,222 〕 <b>126,053</b>	〔 152,500 〕 <b>180,800</b>
特定領域研究 *1	〔 9 〕 <b>2</b>	〔 9 〕 <b>2</b>	〔 — 〕 —	〔 25,400 〕 <b>5,952</b>	〔 2,822 〕 <b>2,976</b>	〔 3,000 〕 <b>3,000</b>
新学術領域研究 (研究領域提案型)	〔 4,395 〕 <b>7,194</b>	〔 905 〕 <b>1,385</b>	〔 20.6 〕 <b>19.3</b>	〔 6,907,900 〕 <b>8,124,400</b> 〔 2,437,320 〕	〔 7,633 〕 <b>5,866</b>	〔 147,800 〕 <b>119,500</b>
基盤研究(S)	〔 505 〕 <b>585</b>	〔 87 〕 <b>87</b>	〔 17.2 〕 <b>14.9</b>	〔 3,508,300 〕 <b>3,641,200</b> 〔 1,092,360 〕	〔 40,325 〕 <b>41,853</b>	〔 89,000 〕 <b>119,800</b>
基盤研究(A)	〔 2,251 〕 <b>2,300</b>	〔 535 〕 <b>541</b>	〔 23.8 〕 <b>23.5</b>	〔 6,985,500 〕 <b>6,787,100</b> 〔 2,036,130 〕	〔 13,057 〕 <b>12,545</b>	〔 34,400 〕 <b>28,800</b>
基盤研究(B) *2	〔 9,875 〕 <b>10,205</b>	〔 2,440 〕 <b>2,523</b>	〔 24.7 〕 <b>24.7</b>	〔 13,200,800 〕 <b>13,400,400</b> 〔 4,020,120 〕	〔 5,410 〕 <b>5,311</b>	〔 13,300 〕 <b>13,800</b>
基盤研究(C) *3	〔 32,899 〕 <b>33,871</b>	〔 9,857 〕 <b>10,127</b>	〔 30.0 〕 <b>29.9</b>	〔 15,332,520 〕 <b>14,669,300</b> 〔 4,400,790 〕	〔 1,555 〕 <b>1,449</b>	〔 3,800 〕 <b>3,700</b>
挑戦的萌芽研究 *3	〔 12,559 〕 <b>13,865</b>	〔 3,759 〕 <b>3,582</b>	〔 29.9 〕 <b>25.8</b>	〔 5,692,800 〕 <b>5,426,100</b> 〔 1,627,830 〕	〔 1,514 〕 <b>1,515</b>	〔 3,100 〕 <b>3,200</b>
若手研究(A) *2	〔 1,796 〕 <b>1,779</b>	〔 399 〕 <b>394</b>	〔 22.2 〕 <b>22.1</b>	〔 3,243,100 〕 <b>3,054,500</b> 〔 916,350 〕	〔 8,128 〕 <b>7,753</b>	〔 19,700 〕 <b>19,200</b>
若手研究(B) *3	〔 20,867 〕 <b>20,330</b>	〔 6,255 〕 <b>6,079</b>	〔 30.0 〕 <b>29.9</b>	〔 9,213,500 〕 <b>8,398,800</b> 〔 2,519,640 〕	〔 1,473 〕 <b>1,382</b>	〔 3,400 〕 <b>3,300</b>
研究活動スタート支援	〔 3,538 〕 <b>3,645</b>	〔 854 〕 <b>908</b>	〔 24.1 〕 <b>24.9</b>	〔 966,900 〕 <b>946,900</b> 〔 284,070 〕	〔 1,132 〕 <b>1,043</b>	〔 1,500 〕 <b>1,500</b>
奨励研究	〔 3,796 〕 <b>3,876</b>	〔 707 〕 <b>712</b>	〔 18.6 〕 <b>18.4</b>	〔 349,900 〕 <b>350,154</b>	〔 495 〕 <b>492</b>	〔 800 〕 <b>800</b>
<b>研究成果公開促進費</b>	〔 961 〕 <b>1,065</b>	〔 491 〕 <b>451</b>	〔 51.1 〕 <b>42.3</b>	〔 1,029,060 〕 <b>1,213,200</b>	〔 2,096 〕 <b>2,690</b>	〔 20,000 〕 <b>31,400</b>
<b>特別研究員奨励費</b>	〔 2,728 〕 <b>2,717</b>	〔 2,728 〕 <b>2,717</b>	〔 — 〕 —	〔 2,554,100 〕 <b>2,757,580</b>	〔 936 〕 <b>1,015</b>	〔 3,000 〕 <b>3,000</b>
<b>合計</b>	〔 96,293 〕 <b>101,546</b>	〔 29,044 〕 <b>29,523</b>	〔 30.2 〕 <b>29.1</b>	〔 70,471,780 〕 <b>70,666,386</b> 〔 19,901,850 〕	〔 2,426 〕 <b>2,394</b>	〔 152,500 〕 <b>180,800</b>

(注1) [ ]内は、前年度を示す。

(注2) 【 】内は、間接経費(外数)。

(注3) \*1は、平成25年度の新規・継続領域に係る公募はなく、平成24年度に設定期間が終了した研究領域の取りまとめのみが公募対象。

(注4) \*2は、一部基金化研究種目であるため、「配分額」欄及び「1課題あたりの配分額」欄には平成25年度の当初計画に対する配分額を計上。

(注5) \*3は、基金化研究種目であるため、「配分額」欄及び「1課題あたりの配分額」欄には平成25年度の当初計画に対する配分額を計上。

(注6) 「新学術領域研究(研究領域提案型)」「生命科学系3分野支援活動」、「特別研究促進費」及び「特別奨励費」は除く。

配分状況一覧(平成25年度 新規採択+継続分)

資料1-2

平成25年10月現在

研究種目	研究課題数			配分額	1課題当たりの配分額	
	応募	採択	採択率		平均	最高
<b>科学研究費</b>	〔 136,054 〕 <b>143,279</b>	〔 69,113 〕 <b>71,755</b>	〔 50.8 〕 <b>50.1</b>	〔 165,261,092 〕 <b>167,682,950</b> 〔 50,198,053 〕	〔 2,391 〕 <b>2,337</b>	〔 159,200 〕 <b>180,800</b>
特別推進研究	〔 173 〕 <b>170</b>	〔 77 〕 <b>73</b>	〔 44.5 〕 <b>42.9</b>	〔 6,033,600 〕 <b>6,066,500</b> 〔 1,819,950 〕	〔 78,358 〕 <b>83,103</b>	〔 159,200 〕 <b>180,800</b>
特定領域研究	〔 117 〕 <b>2</b>	〔 117 〕 <b>2</b>	〔 — 〕 <b>—</b>	〔 882,500 〕 <b>5,952</b>	〔 7,543 〕 <b>2,976</b>	〔 42,000 〕 <b>3,000</b>
新学術領域研究 (研究領域提案型)	〔 6,415 〕 <b>8,780</b>	〔 2,925 〕 <b>2,969</b>	〔 45.6 〕 <b>33.8</b>	〔 25,356,350 〕 <b>25,366,534</b> 〔 7,609,960 〕	〔 8,669 〕 <b>8,544</b>	〔 147,800 〕 <b>124,000</b>
新学術領域研究 (研究課題提案型)	〔 1 〕 <b>—</b>	〔 1 〕 <b>—</b>	〔 — 〕 <b>—</b>	〔 3,869 〕 <b>—</b> 〔 — 〕	〔 3,869 〕 <b>—</b>	〔 3,869 〕 <b>—</b>
基盤研究(S)	〔 853 〕 <b>937</b>	〔 435 〕 <b>435</b>	〔 51.0 〕 <b>46.4</b>	〔 12,737,600 〕 <b>13,122,500</b> 〔 3,936,750 〕	〔 29,282 〕 <b>30,167</b>	〔 89,000 〕 <b>119,800</b>
基盤研究(A)	〔 3,784 〕 <b>3,900</b>	〔 2,054 〕 <b>2,127</b>	〔 54.3 〕 <b>54.5</b>	〔 18,888,800 〕 <b>19,041,512</b> 〔 5,712,454 〕	〔 9,196 〕 <b>8,952</b>	〔 34,400 〕 <b>28,800</b>
基盤研究(B) * 2	〔 15,837 〕 <b>16,091</b>	〔 8,358 〕 <b>8,378</b>	〔 52.8 〕 <b>52.1</b>	〔 32,515,800 〕 <b>32,543,900</b> 〔 9,763,170 〕	〔 3,890 〕 <b>3,884</b>	〔 13,300 〕 <b>13,800</b>
基盤研究(C) * 3	〔 51,301 〕 <b>54,147</b>	〔 28,211 〕 <b>30,377</b>	〔 55.0 〕 <b>56.1</b>	〔 31,815,351 〕 <b>34,848,524</b> 〔 10,454,557 〕	〔 1,128 〕 <b>1,147</b>	〔 3,800 〕 <b>3,800</b>
挑戦的萌芽研究 * 3	〔 16,541 〕 <b>18,593</b>	〔 7,735 〕 <b>8,309</b>	〔 46.8 〕 <b>44.7</b>	〔 9,476,700 〕 <b>10,064,900</b> 〔 3,019,470 〕	〔 1,225 〕 <b>1,211</b>	〔 3,100 〕 <b>3,200</b>
若手研究(S) * 1	〔 50 〕 <b>23</b>	〔 47 〕 <b>20</b>	〔 94.0 〕 <b>87.0</b>	〔 540,100 〕 <b>224,900</b> 〔 67,470 〕	〔 11,491 〕 <b>11,245</b>	〔 19,000 〕 <b>15,800</b>
若手研究(A) * 2	〔 2,646 〕 <b>2,715</b>	〔 1,244 〕 <b>1,325</b>	〔 47.0 〕 <b>48.8</b>	〔 6,921,164 〕 <b>6,908,550</b> 〔 2,072,565 〕	〔 5,564 〕 <b>5,214</b>	〔 19,700 〕 <b>19,200</b>
若手研究(B) * 3	〔 30,211 〕 <b>29,569</b>	〔 15,557 〕 <b>15,289</b>	〔 51.5 〕 <b>51.7</b>	〔 17,942,303 〕 <b>17,355,636</b> 〔 5,206,691 〕	〔 1,153 〕 <b>1,135</b>	〔 3,400 〕 <b>3,300</b>
研究活動スタート支援	〔 4,329 〕 <b>4,476</b>	〔 1,645 〕 <b>1,739</b>	〔 38.0 〕 <b>38.9</b>	〔 1,797,055 〕 <b>1,783,388</b> 〔 535,016 〕	〔 1,092 〕 <b>1,026</b>	〔 1,500 〕 <b>1,500</b>
奨励研究	〔 3,796 〕 <b>3,876</b>	〔 707 〕 <b>712</b>	〔 18.6 〕 <b>18.4</b>	〔 349,900 〕 <b>350,154</b>	〔 495 〕 <b>492</b>	〔 800 〕 <b>800</b>
<b>研究成果公開促進費</b>	〔 1,006 〕 <b>1,116</b>	〔 536 〕 <b>502</b>	〔 53.3 〕 <b>45.0</b>	〔 1,166,960 〕 <b>1,381,600</b>	〔 2,177 〕 <b>2,752</b>	〔 20,000 〕 <b>31,400</b>
<b>特別研究員奨励費</b>	〔 6,563 〕 <b>6,522</b>	〔 6,563 〕 <b>6,522</b>	〔 — 〕 <b>—</b>	〔 5,152,302 〕 <b>5,995,453</b>	〔 785 〕 <b>919</b>	〔 3,000 〕 <b>3,000</b>
<b>合計</b>	〔 143,623 〕 <b>150,917</b>	〔 76,212 〕 <b>78,779</b>	〔 53.1 〕 <b>52.2</b>	〔 171,580,354 〕 <b>175,060,003</b> 〔 50,198,053 〕	〔 2,251 〕 <b>2,222</b>	〔 159,200 〕 <b>180,800</b>

(注1) 本資料は、今年度採択された新規課題に既に採択されている継続課題を加え集計したものである。

(注2) [ ]内は、前年度を示す。

(注3) [ ]内は、間接経費(外数)。

(注4) \* 1は、継続課題のみ計上。

(注5) \* 2のうち、新規課題及び平成24年度採択課題は一部基金化研究種目であるため、「配分額」欄及び「1課題あたりの配分額」欄には平成25年度の当初計画に対する配分額を計上。

(注6) \* 3のうち、平成23年度以降の採択課題は基金化研究種目であるため、「配分額」欄及び「1課題あたりの配分額」欄には平成25年度の当初計画に対する配分額を計上。

(注7) 「新学術領域研究(研究領域提案型)『生命科学系3分野支援活動』」、「特別研究促進費」及び「特定奨励費」は除く。



## 研究者が所属する研究機関種別 配分状況表 (平成 25 年度 新規採択 + 継続分)

研究機関種別	大学等教員数	応募件数	採択件数	採択率	応募額	配分額 (千円)	
						(a)	(b)
						(a)	(a+b)
国立大学	62,825 ( 32.9%)	69,012 ( 52.2%)	38,921 ( 56.9%)	56.4%	279,178,404 ( 61.1%)	108,411,102 ( 65.7%)	140,737,363 ( 65.7%)
	63,218 ( 33.0%)	72,389 ( 51.9%)	39,847 ( 56.1%)	55.0%	294,050,521 ( 61.1%)	109,078,366 ( 65.2%)	141,800,090 ( 65.2%)
公立大学	12,876 ( 6.7%)	10,099 ( 7.6%)	5,051 ( 7.4%)	50.0%	25,401,738 ( 5.6%)	8,717,229 ( 5.3%)	11,332,398 ( 5.3%)
	13,012 ( 6.8%)	10,651 ( 7.6%)	5,260 ( 7.4%)	49.4%	27,434,300 ( 5.7%)	8,713,338 ( 5.2%)	11,327,339 ( 5.2%)
私立大学	101,869 ( 53.4%)	37,985 ( 28.7%)	17,089 ( 25.0%)	45.0%	93,926,422 ( 20.6%)	27,960,314 ( 17.0%)	36,325,818 ( 17.0%)
	102,580 ( 53.5%)	40,225 ( 28.9%)	18,246 ( 25.7%)	45.4%	97,182,561 ( 20.2%)	29,215,781 ( 17.5%)	37,980,515 ( 17.5%)
その他		15,162 ( 11.5%)	7,345 ( 10.7%)	48.4%	58,138,581 ( 12.7%)	19,822,547 ( 12.0%)	25,724,221 ( 12.0%)
		16,138 ( 11.6%)	7,690 ( 10.8%)	47.7%	62,942,421 ( 13.1%)	20,325,311 ( 12.1%)	26,422,905 ( 12.1%)
短期大学、 高等専門学校	13,253 ( 6.9%)	3,454 ( 2.6%)	1,050 ( 1.5%)	30.4%	6,841,319 ( 1.5%)	1,192,964 ( 0.7%)	1,550,853 ( 0.7%)
	12,969 ( 6.8%)	3,527 ( 2.5%)	1,049 ( 1.5%)	29.7%	7,049,104 ( 1.5%)	1,188,692 ( 0.7%)	1,545,300 ( 0.7%)
大学共同利用機関 法人		1,615 ( 1.2%)	915 ( 1.3%)	56.7%	9,694,062 ( 2.1%)	4,143,200 ( 2.5%)	5,375,120 ( 2.5%)
		1,703 ( 1.2%)	947 ( 1.3%)	55.6%	10,414,360 ( 2.2%)	4,231,500 ( 2.5%)	5,500,950 ( 2.5%)
国立試験研究 機関		1,602 ( 1.2%)	875 ( 1.3%)	54.6%	4,332,678 ( 0.9%)	1,671,262 ( 1.0%)	2,172,641 ( 1.0%)
		1,692 ( 1.2%)	914 ( 1.3%)	54.0%	4,622,769 ( 1.0%)	1,732,369 ( 1.0%)	2,252,080 ( 1.0%)
特殊法人、 独立行政法人		7,229 ( 5.5%)	3,836 ( 5.6%)	53.1%	31,784,465 ( 7.0%)	10,766,821 ( 6.5%)	13,962,817 ( 6.5%)
		7,788 ( 5.6%)	4,050 ( 5.7%)	52.0%	34,200,380 ( 7.1%)	10,893,650 ( 6.5%)	14,161,745 ( 6.5%)
一般社団法人又は 一般財団法人		1,105 ( 0.8%)	595 ( 0.9%)	53.8%	4,587,366 ( 1.0%)	1,791,700 ( 1.1%)	2,329,210 ( 1.1%)
		1,225 ( 0.9%)	641 ( 0.9%)	52.3%	5,343,820 ( 1.1%)	2,015,200 ( 1.2%)	2,619,760 ( 1.2%)
企業等の研究所		157 ( 0.1%)	74 ( 0.1%)	47.1%	898,691 ( 0.2%)	256,600 ( 0.2%)	333,580 ( 0.2%)
		203 ( 0.1%)	89 ( 0.1%)	43.8%	1,311,988 ( 0.3%)	263,900 ( 0.2%)	343,070 ( 0.2%)
合計	190,823 ( 100.0%)	132,258 ( 100.0%)	68,406 ( 100.0%)	51.7%	456,645,145 ( 100.0%)	164,911,192 ( 100.0%)	214,119,799 ( 100.0%)
	191,779 ( 100.0%)	139,403 ( 100.0%)	71,043 ( 100.0%)	51.0%	481,609,803 ( 100.0%)	167,332,796 ( 100.0%)	217,530,849 ( 100.0%)

注 1) 平成 25 年度科学研究費のうち、「奨励研究」を除く研究課題 (新規採択 + 継続分) について分類したものである。

注 2) 研究代表者が所属している研究機関により、配分額を分類している。科学研究費助成事業を含めた研究組織により実施されていることから、研究分担者の分担金を反映した配分の実態を示すものではない。

注 3) 大学等教員数は、「平成 25 年度学校基本調査」(速報) による。

注 4) 上段は前年度の数値。

注 5) 四捨五入の関係上、合計と内訳の数値が一致しないことがある。

研究分野別 配分状況表（平成25年度 新規採択分、新規採択＋継続分）

分 野 名	新規採択分				新規採択＋継続分			
	採択件数 (件)	割合 (%)	配分額 (千円)	割合 (%)	採択件数 (件)	割合 (%)	配分額 (千円)	割合 (%)
人文科学系	1,839.5	7.2%	2,759,050	4.2%	5,779.5	8.1%	8,403,966	5.0%
社会科学系	3,060.0	11.9%	4,739,600	7.1%	9,264.0	13.0%	13,706,311	8.2%
数物科学系	945.5	3.7%	2,992,300	4.5%	2,954.5	4.2%	7,500,053	4.5%
環境・自然災害・エネルギー科学系	693.0	2.7%	2,555,650	3.9%	1,980.0	2.8%	6,431,850	3.8%
地球・宇宙科学系	662.5	2.6%	2,886,200	4.4%	1,980.5	2.8%	8,899,900	5.3%
物質・材料科学系	2,142.0	8.4%	9,045,850	13.6%	5,708.0	8.0%	20,372,820	12.2%
情報・電気電子工学系	1,500.0	5.8%	4,390,100	6.6%	4,290.0	6.0%	11,590,412	6.9%
構造・機能工学系	1,339.0	5.2%	4,097,400	6.2%	3,830.0	5.4%	9,330,919	5.6%
がん・エイズ等難治疾患関係	2,068.5	8.1%	4,087,050	6.2%	5,217.5	7.3%	10,345,225	6.2%
成人病・感染症・その他疾患関係	5,055.0	19.7%	10,636,050	16.0%	13,431.0	18.9%	25,408,391	15.2%
菌科疾患関係	1,046.0	4.1%	1,932,050	2.9%	2,682.0	3.8%	4,213,250	2.5%
脳・神経科学系	997.5	3.9%	3,114,600	4.7%	2,448.5	3.4%	7,109,650	4.2%
薬学系	557.5	2.2%	1,279,700	1.9%	1,443.5	2.0%	3,163,886	1.9%
生物科学系	2,845.0	11.1%	9,751,850	14.7%	7,732.0	10.9%	26,144,550	15.6%
その他	892.0	3.5%	2,078,002	3.1%	2,302.0	3.2%	4,711,611	2.8%
合 計	25,643.0	100.0%	66,345,452	100.0%	71,043.0	100.0%	167,332,796	100.0%

(注1) 平成25年度科学研究費のうち、「奨励研究」を除く研究課題について分類したものである。

(注2) 配分額は直接経費。

(注3) 四捨五入の関係上、合計と内訳の数値が一致しないことがある。

研究者が所属する研究機関別 採択率 上位30機関  
(平成25年度 新規採択分)

	機関名	採択率(%)	採択件数
1	一橋大学	55.1%	70
2	九州歯科大学	48.7%	37
3	公益財団法人東京都医学総合研究所	45.7%	64
4	独立行政法人国立成育医療研究センター	45.0%	36
5	関西学院大学	43.3%	71
6	東京外国語大学	42.6%	26
7	地方独立行政法人東京都健康長寿医療センター(東京都健康長寿医療センター研究所)	42.0%	29
8	生理学研究所	41.1%	46
9	東京大学	40.5%	1,387
10	立教大学	40.0%	52
10	上越教育大学	40.0%	22
12	独立行政法人国立循環器病研究センター	39.9%	57
13	国際基督教大学	38.9%	21
14	京都大学	38.4%	1,083
15	慶應義塾大学	38.2%	353
16	奈良先端科学技術大学院大学	38.1%	91
17	東京芸術大学	37.4%	37
18	大阪大学	37.1%	1,009
19	大阪教育大学	36.9%	24
20	千葉大学	36.8%	321
20	独立行政法人放射線医学総合研究所	36.8%	32
22	横浜国立大学	36.6%	111
23	国立遺伝学研究所	36.5%	38
24	電気通信大学	36.4%	72
25	お茶の水女子大学	36.3%	41
26	東北大学	36.2%	940
27	名古屋大学	35.8%	628
28	早稲田大学	35.6%	344
28	独立行政法人国立精神・神経医療研究センター	35.6%	53
30	広島大学	35.5%	438
30	国立情報学研究所	35.5%	27

注1)平成25年度科学研究費のうち、「奨励研究」を除く研究課題(新規採択分)について分類したものである。

注2)研究代表者が所属する研究機関により整理している。

注3)応募件数が50件以上の大学等を分析対象としている。(採択率=採択件数/応募件数)

研究者が所属する研究機関別 採択率 上位30機関  
(平成25年度 新規採択+継続分)

	機関名	採択率(%)	採択件数
1	聖路加看護大学	96.0%	48
2	一橋大学	76.4%	194
3	東京外国語大学	75.7%	109
4	政策研究大学院大学	75.0%	51
5	成城大学	74.5%	38
6	統計数理研究所	73.5%	50
7	国立民族学博物館	73.0%	46
8	国立教育政策研究所	70.2%	40
9	地方独立行政法人東京都健康長寿医療センター(東京都健康長寿医療センター研究所)	69.0%	89
10	明治学院大学	68.1%	49
11	大阪教育大学	68.0%	87
12	東京学芸大学	67.9%	129
13	九州歯科大学	66.9%	79
14	関西学院大学	66.8%	187
15	公益財団法人東京都医学総合研究所	66.4%	150
16	大妻女子大学	66.1%	37
17	福島大学	65.8%	102
18	お茶の水女子大学	65.7%	138
19	独立行政法人国立成育医療研究センター	65.6%	84
20	立教大学	65.2%	150
21	愛知県がんセンター(研究所)	65.1%	41
22	岐阜薬科大学	64.8%	35
23	国立障害者リハビリテーションセンター(研究所)	64.4%	38
24	上越教育大学	64.2%	61
25	東京大学	64.1%	3,659
26	京都教育大学	63.8%	44
26	松本歯科大学	63.8%	44
28	独立行政法人国立循環器病研究センター	63.6%	150
29	国土館大学	63.5%	33
30	専修大学	63.3%	76

注1)平成25年度科学研究費のうち、「奨励研究」を除く研究課題(新規採択+継続分)について分類したものである。

注2)研究代表者が所属する研究機関により整理している。

注3)応募件数が50件以上の大学等を分析対象としている。(採択率=採択件数/応募件数)



研究者が所属する研究機関別 採択件数 上位30機関  
(平成25年度 新規採択分)

(金額単位:千円)

	機関名	採択件数	配分額 (直接経費)	配分額 (間接経費)	合計
1	東京大学	1,387	6,588,700	1,976,610	8,565,310
2	京都大学	1,083	4,340,400	1,302,120	5,642,520
3	大阪大学	1,009	3,648,152	1,093,560	4,741,712
4	東北大学	940	3,138,100	941,430	4,079,530
5	九州大学	721	2,343,100	702,930	3,046,030
6	北海道大学	634	1,924,100	577,230	2,501,330
7	名古屋大学	628	2,586,700	775,110	3,361,810
8	広島大学	438	1,043,500	313,050	1,356,550
9	筑波大学	436	1,149,700	344,910	1,494,610
10	神戸大学	394	853,200	255,960	1,109,160
11	慶應義塾大学	353	980,500	294,150	1,274,650
12	早稲田大学	344	844,200	253,260	1,097,460
13	千葉大学	321	894,600	268,380	1,162,980
14	独立行政法人理化学研究所	317	1,105,400	331,620	1,437,020
15	東京工業大学	302	1,116,200	334,860	1,451,060
16	岡山大学	284	593,000	177,900	770,900
17	東京医科歯科大学	264	596,500	178,950	775,450
18	金沢大学	263	544,400	163,320	707,720
19	新潟大学	236	510,300	153,090	663,390
20	長崎大学	233	494,400	148,320	642,720
21	熊本大学	232	520,800	156,240	677,040
22	徳島大学	214	452,300	135,690	587,990
23	日本大学	201	339,800	101,940	441,740
24	独立行政法人産業技術総合研究所	195	623,400	187,020	810,420
25	信州大学	167	346,400	103,920	450,320
26	山口大学	160	335,900	100,770	436,670
26	愛媛大学	160	460,800	138,240	599,040
28	鹿児島大学	158	331,500	99,450	430,950
29	群馬大学	156	282,800	84,840	367,640
30	立命館大学	153	264,000	79,200	343,200

注1)平成25年度科学研究費のうち、「奨励研究」を除く研究課題(新規採択分)について分類したものである。

注2)研究代表者が所属する研究機関により整理している。

注3)配分額(間接経費)は、外数である。

研究者が所属する研究機関別 採択件数 上位30機関  
(平成25年度 新規採択+継続分)

(金額単位:千円)

	機関名	採択件数	配分額 (直接経費)	配分額 (間接経費)	合計
1	東京大学	3,659	17,833,193	5,349,958	23,183,151
2	京都大学	2,907	11,163,203	3,348,961	14,512,164
3	大阪大学	2,642	9,137,550	2,740,380	11,877,930
4	東北大学	2,572	8,063,650	2,419,095	10,482,745
5	九州大学	1,905	5,848,462	1,754,539	7,603,001
6	北海道大学	1,770	4,958,200	1,487,460	6,445,660
7	名古屋大学	1,675	5,851,700	1,754,610	7,606,310
8	筑波大学	1,219	3,055,600	916,680	3,972,280
9	広島大学	1,149	2,421,510	726,453	3,147,963
10	神戸大学	1,058	2,341,661	702,498	3,044,159
11	慶應義塾大学	978	2,688,800	806,640	3,495,440
12	早稲田大学	883	2,125,400	637,620	2,763,020
13	岡山大学	852	1,715,700	514,710	2,230,410
14	東京工業大学	848	3,615,300	1,084,590	4,699,890
15	千葉大学	832	1,822,900	546,870	2,369,770
16	金沢大学	733	1,387,200	416,160	1,803,360
17	新潟大学	725	1,251,600	375,480	1,627,080
18	独立行政法人理化学研究所	714	3,007,200	902,160	3,909,360
19	熊本大学	638	1,480,700	444,210	1,924,910
20	長崎大学	609	1,112,500	333,750	1,446,250
21	東京医科歯科大学	595	1,466,900	440,070	1,906,970
22	日本大学	570	813,000	243,900	1,056,900
23	徳島大学	537	1,023,100	306,930	1,330,030
24	信州大学	501	863,756	259,127	1,122,883
25	独立行政法人産業技術総合研究所	494	1,392,300	417,690	1,809,989
26	立命館大学	491	898,900	269,670	1,168,569
27	群馬大学	462	728,400	218,520	946,920
28	鹿児島大学	461	719,200	215,760	934,960
29	山口大学	448	792,280	237,684	1,029,964
30	愛媛大学	434	904,250	271,275	1,175,525

注1)平成25年度科学研究費のうち、「奨励研究」を除く研究課題(新規採択+継続分)について分類したものである。

注2)研究代表者が所属する研究機関により整理している。

注3)配分額(間接経費)は、外数である。

### 参考3

#### 研究者が所属する研究機関別 研究者当たり採択件数 上位30機関 (平成25年度 新規採択+継続分)

	機関名	採択件数	研究者当たり採択件数
1	名古屋大学	1,675	0.67
2	東北大学	2,572	0.65
3	大阪大学	2,642	0.62
4	東京工業大学	848	0.61
5	北海道大学	1,770	0.59
5	東京大学	3,659	0.59
5	京都大学	2,907	0.59
8	筑波大学	1,219	0.57
9	広島大学	1,149	0.55
10	奈良先端科学技術大学院大学	222	0.54
10	九州大学	1,905	0.54
12	東京農工大学	296	0.53
13	埼玉大学	278	0.52
13	金沢大学	733	0.52
13	大阪府立大学	399	0.52
13	岡山大学	852	0.52
13	神戸大学	1,058	0.52
18	名古屋工業大学	214	0.51
19	千葉大学	832	0.50
20	九州工業大学	184	0.49
20	徳島大学	537	0.49
22	新潟大学	725	0.48
22	東京医科歯科大学	595	0.48
24	横浜国立大学	292	0.47
24	群馬大学	462	0.47
26	岩手大学	198	0.46
27	一橋大学	194	0.45
27	熊本大学	638	0.45
29	静岡大学	339	0.44
29	長崎大学	609	0.44
29	首都大学東京	395	0.44
29	山口大学	448	0.44

注1) 平成25年度科学研究費のうち、「奨励研究」を除く研究課題(新規採択+継続分)について分類したものである。

注2) 研究代表者が所属する研究機関により整理している。

注3) 採択件数が上位100位以内の研究機関を分析対象としている。(研究者当たり採択件数=採択件数/応募資格を有する研究者数(平成24年11月時点))。

研究者が所属する研究機関別 研究者当たり配分額 上位30機関  
(平成25年度 新規採択+継続分)

(金額単位:千円)

	機関名	配分額(直接経費)	研究者当たり配分額
1	基礎生物学研究所	528,200	5,282
2	国立遺伝学研究所	474,800	3,957
3	生理学研究所	347,400	2,895
4	東京大学	17,833,193	2,873
5	東京工業大学	3,615,300	2,592
6	奈良先端科学技術大学院大学	1,001,000	2,453
7	名古屋大学	5,851,700	2,346
8	京都大学	11,163,203	2,257
9	大阪大学	9,137,550	2,157
10	東北大学	8,063,650	2,032
11	公益財団法人東京都医学総合研究所	670,000	1,914
12	北陸先端科学技術大学院大学	370,300	1,699
13	国立天文台	504,200	1,681
14	北海道大学	4,958,200	1,656
15	九州大学	5,848,462	1,649
16	豊橋技術科学大学	389,300	1,442
17	筑波大学	3,055,600	1,429
18	大学共同利用機関法人高エネルギー加速器研究機構	846,600	1,423
19	東京農工大学	791,500	1,418
20	独立行政法人理化学研究所	3,007,200	1,415
21	長岡技術科学大学	351,476	1,269
22	一橋大学	527,600	1,218
23	横浜国立大学	734,700	1,193
24	東京医科歯科大学	1,466,900	1,174
25	広島大学	2,421,510	1,161
26	神戸大学	2,341,661	1,141
27	名古屋工業大学	477,500	1,132
28	千葉大学	1,822,900	1,095
29	九州工業大学	392,300	1,046
30	岡山大学	1,715,700	1,040

注1)平成25年度科学研究費のうち、「奨励研究」を除く研究課題(新規採択+継続分)について分類したものである。

注2)研究代表者が所属する研究機関により整理している。

注3)配分額(直接経費)が上位100位以内の大学等を分析対象としている。(研究者当たり配分額=配分額(直接経費)/応募資格を有する研究者数(平成24年11月時点))

研究者が所属する研究機関別 若手種目採択率 上位30機関  
(平成25年度 新規採択)

	機関名	採択率(%)	採択件数
1	電気通信大学	55.6%	25
2	独立行政法人国立循環器病研究センター	50.0%	21
2	一橋大学	50.0%	12
4	独立行政法人放射線医学総合研究所	48.4%	15
5	広島大学	44.7%	115
6	東京大学	44.2%	356
7	宇都宮大学	43.9%	18
8	横浜国立大学	43.5%	20
9	国立感染症研究所	43.2%	16
10	大阪大学	41.9%	259
11	京都大学	41.6%	251
12	慶應義塾大学	41.3%	111
13	東京農工大学	40.4%	19
14	独立行政法人物質・材料研究機構	40.0%	20
14	独立行政法人国立がん研究センター	40.0%	18
16	熊本大学	39.9%	59
17	名古屋大学	39.7%	126
18	九州大学	39.5%	171
19	同志社大学	39.2%	20
20	筑波大学	39.1%	88
21	千葉大学	38.8%	69
22	東北大学	38.7%	234
22	独立行政法人農業・食品産業技術総合研究機構	38.7%	36
24	北海道大学	37.5%	122
25	長崎大学	37.0%	60
26	独立行政法人国立精神・神経医療研究センター	36.8%	21
27	徳島大学	36.1%	60
28	独立行政法人産業技術総合研究所	35.8%	59
29	首都大学東京	35.6%	26
29	東京工業大学	35.6%	63

注1)平成25年度科学研究費のうち、「奨励研究」を除く研究課題(新規採択)について分類したものである。

注2)研究代表者が所属する研究機関により整理している。

注3)※若手研究(S)+(A)+(B)の採択件数(新規+継続)の上位100機関を対象に、若手研究(A)+(B)の新規採択率を分析。

研究者が所属する研究機関別 採択件数・配分額一覧  
(平成25年度 新規採択＋継続分)

参考6

(金額単位:千円)

機 関 名	採択件数	配 分 額	間接経費	合計
北海道大学	1,770	4,958,200	1,487,460	6,445,660
北海道教育大学	106	107,451	32,235	139,686
室蘭工業大学	72	108,600	32,580	141,180
小樽商科大学	38	49,900	14,970	64,870
帯広畜産大学	49	103,000	30,900	133,900
北見工業大学	58	112,500	33,750	146,250
旭川医科大学	96	144,400	43,320	187,720
弘前大学	334	456,200	136,860	593,060
岩手大学	198	347,300	104,190	451,490
東北大学	2,572	8,063,650	2,419,095	10,482,745
宮城教育大学	47	56,100	16,830	72,930
秋田大学	249	379,675	113,902	493,577
山形大学	394	623,400	187,020	810,420
福島大学	102	180,900	54,270	235,170
茨城大学	225	388,600	116,580	505,180
筑波大学	1,219	3,055,600	916,680	3,972,280
筑波技術大学	43	71,800	21,540	93,340
宇都宮大学	157	237,300	71,190	308,490
群馬大学	462	728,400	218,520	946,920
埼玉大学	278	500,300	150,090	650,390
千葉大学	832	1,822,900	546,870	2,369,770
東京大学	3,659	17,833,193	5,349,958	23,183,151
東京医科歯科大学	595	1,466,900	440,070	1,906,970
東京外国語大学	109	250,700	75,210	325,910
東京学芸大学	129	164,200	49,260	213,460
東京農工大学	296	791,500	237,450	1,028,950
東京芸術大学	84	114,600	34,380	148,980
東京工業大学	848	3,615,300	1,084,590	4,699,890
お茶の水女子大学	138	223,900	67,170	291,070
電気通信大学	187	427,500	128,250	555,750
一橋大学	194	527,600	158,280	685,880
東京海洋大学	119	249,400	74,820	324,220
横浜国立大学	292	734,700	220,410	955,110
総合研究大学院大学	23	144,500	43,350	187,850
政策研究大学院大学	51	213,600	64,080	277,680
新潟大学	725	1,251,600	375,480	1,627,080
長岡技術科学大学	133	351,476	105,443	456,919
上越教育大学	61	68,100	20,430	88,530
富山大学	376	685,700	205,710	891,410
金沢大学	733	1,387,200	416,160	1,803,360
北陸先端科学技術大学院大学	119	370,300	111,090	481,390
福井大学	309	510,100	153,030	663,130
山梨大学	322	588,400	176,520	764,920
信州大学	501	863,756	259,127	1,122,882
岐阜大学	366	619,400	185,820	805,220
静岡大学	339	697,500	209,250	906,750
浜松医科大学	217	401,100	120,330	521,430
名古屋大学	1,675	5,851,700	1,754,610	7,606,310
愛知教育大学	98	94,200	28,260	122,460

研究者が所属する研究機関別 採択件数・配分額一覧  
(平成25年度 新規採択＋継続分)

参考6

(金額単位:千円)

機 関 名	採択件数	配 分 額	間接経費	合計
名古屋工業大学	214	477,500	143,250	620,750
豊橋技術科学大学	147	389,300	116,790	506,090
三重大学	360	541,150	162,345	703,495
滋賀大学	63	62,900	18,870	81,770
滋賀医科大学	157	278,200	83,460	361,660
京都大学	2,907	11,163,203	3,348,961	14,512,164
京都教育大学	44	50,900	15,270	66,170
京都工芸繊維大学	145	293,200	87,960	381,160
大阪大学	2,642	9,137,550	2,740,380	11,877,930
大阪教育大学	87	133,700	40,110	173,810
神戸大学	1,058	2,341,661	702,498	3,044,160
兵庫教育大学	56	55,900	16,770	72,670
奈良教育大学	40	47,800	14,340	62,140
奈良女子大学	139	191,600	57,480	249,080
奈良先端科学技術大学院大学	222	1,001,000	300,300	1,301,300
和歌山大学	120	166,300	49,890	216,190
鳥取大学	271	502,300	150,690	652,990
島根大学	241	377,500	113,250	490,750
岡山大学	852	1,715,700	514,710	2,230,410
広島大学	1,149	2,421,510	726,453	3,147,963
山口大学	448	792,280	237,684	1,029,964
徳島大学	537	1,023,100	306,930	1,330,030
鳴門教育大学	41	117,500	35,250	152,750
香川大学	291	379,100	113,730	492,830
愛媛大学	434	904,250	271,275	1,175,525
高知大学	270	368,400	110,520	478,920
福岡教育大学	50	47,500	14,250	61,750
九州大学	1,905	5,848,462	1,754,539	7,603,001
九州工業大学	184	392,300	117,690	509,990
佐賀大学	241	327,998	98,399	426,397
長崎大学	609	1,112,500	333,750	1,446,250
熊本大学	638	1,480,700	444,210	1,924,910
大分大学	259	321,200	96,360	417,560
宮崎大学	279	458,900	137,670	596,570
鹿児島大学	461	719,200	215,760	934,960
鹿屋体育大学	30	48,100	14,430	62,530
琉球大学	257	393,700	118,110	511,810
札幌医科大学	211	321,700	96,510	418,210
釧路公立大学	7	5,000	1,500	6,500
公立ほこだて未来大学	35	73,200	21,960	95,160
名寄市立大学	12	12,500	3,750	16,250
札幌市立大学	24	43,000	12,900	55,900
青森公立大学	8	12,500	3,750	16,250
青森県立保健大学	27	28,000	8,400	36,400
岩手県立大学	49	51,758	15,527	67,285
宮城大学	50	68,500	20,550	89,050
秋田県立大学	77	112,600	33,780	146,380
国際教養大学	8	7,200	2,160	9,360
秋田公立美術大学	1	700	210	910

研究者が所属する研究機関別 採択件数・配分額一覧  
(平成25年度 新規採択＋継続分)

参考6

(金額単位:千円)

機 関 名	採択件数	配 分 額	間接経費	合計
山形県立保健医療大学	13	11,300	3,390	14,690
福島県立医科大学	154	203,300	60,990	264,290
会津大学	26	35,200	10,560	45,760
茨城県立医療大学	33	36,300	10,890	47,190
高崎経済大学	27	28,900	8,670	37,570
群馬県立女子大学	5	4,000	1,200	5,200
前橋工科大学	11	11,900	3,570	15,470
群馬県立県民健康科学大学	21	20,900	6,270	27,170
埼玉県立大学	62	61,600	18,480	80,080
千葉県立保健医療大学	33	33,500	10,050	43,550
首都大学東京	395	852,753	255,826	1,108,579
産業技術大学院大学	10	15,800	4,740	20,540
横浜市立大学	332	776,200	232,860	1,009,060
神奈川県立保健福祉大学	18	17,800	5,340	23,140
新潟県立看護大学	17	13,600	4,080	17,680
新潟県立大学	19	20,661	6,198	26,860
富山県立大学	45	82,400	24,720	107,120
金沢美術工芸大学	7	8,900	2,670	11,570
石川県立看護大学	25	30,800	9,240	40,040
石川県立大学	20	45,300	13,590	58,890
福井県立大学	40	59,500	17,850	77,350
都留文科大学	9	14,900	4,470	19,370
山梨県立大学	25	26,900	8,070	34,970
長野県看護大学	27	26,800	8,040	34,840
岐阜薬科大学	35	79,200	23,760	102,960
岐阜県立看護大学	15	11,000	3,300	14,300
情報科学芸術大学院大学	2	1,500	450	1,950
静岡県立大学	138	259,000	77,700	336,700
静岡文化芸術大学	12	12,997	3,899	16,896
愛知県立大学	89	114,100	34,230	148,330
愛知県立芸術大学	6	5,900	1,770	7,670
名古屋市立大学	347	591,500	177,450	768,950
三重県立看護大学	17	16,400	4,920	21,320
滋賀県立大学	85	109,400	32,820	142,220
京都市立芸術大学	14	23,200	6,960	30,160
京都府立大学	82	157,800	47,340	205,140
京都府立医科大学	292	513,800	154,140	667,940
大阪市立大学	410	820,300	246,090	1,066,390
大阪府立大学	399	794,500	238,350	1,032,850
神戸市外国語大学	30	36,800	11,040	47,840
神戸市看護大学	25	24,000	7,200	31,200
兵庫県立大学	261	464,100	139,230	603,330
奈良県立医科大学	175	260,500	78,150	338,650
奈良県立大学	9	8,000	2,400	10,400
和歌山県立医科大学	184	271,400	81,420	352,820
鳥取環境大学	10	11,000	3,300	14,300
島根県立大学	29	33,200	9,960	43,160
岡山県立大学	54	62,300	18,690	80,990
新見公立大学	4	3,100	930	4,030



研究者が所属する研究機関別 採択件数・配分額一覧  
(平成25年度 新規採択＋継続分)

参考6

(金額単位:千円)

機 関 名	採択件数	配 分 額	間接経費	合計
広島市立大学	63	99,700	29,910	129,610
尾道市立大学	7	4,900	1,470	6,370
県立広島大学	92	91,200	27,360	118,560
福山市立大学	15	17,800	5,340	23,140
下関市立大学	16	13,300	3,990	17,290
山口県立大学	22	18,300	5,490	23,790
香川県立保健医療大学	14	14,200	4,260	18,460
愛媛県立医療技術大学	16	17,000	5,100	22,100
高知県立大学	49	61,500	18,450	79,950
高知工科大学	56	125,500	37,650	163,150
北九州市立大学	60	77,600	23,280	100,880
九州歯科大学	79	120,400	36,120	156,520
福岡女子大学	22	25,900	7,770	33,670
福岡県立大学	35	42,269	12,681	54,949
長崎県立大学	29	27,600	8,280	35,880
熊本県立大学	28	35,800	10,740	46,540
大分県立看護科学大学	19	25,300	7,590	32,890
宮崎公立大学	3	5,500	1,650	7,150
宮崎県立看護大学	4	4,100	1,230	5,330
沖縄県立芸術大学	6	5,600	1,680	7,280
沖縄県立看護大学	9	9,000	2,700	11,700
名桜大学	9	10,000	3,000	13,000
旭川大学	6	10,300	3,090	13,390
札幌大学	11	16,900	5,070	21,970
札幌学院大学	14	15,800	4,740	20,540
藤女子大学	8	8,700	2,610	11,310
北星学園大学	21	19,300	5,790	25,090
北海学園大学	21	26,900	8,070	34,970
北海道工業大学	11	12,100	3,630	15,730
酪農学園大学	25	32,800	9,840	42,640
北海道医療大学	86	116,100	34,830	150,930
北海道薬科大学	3	4,500	1,350	5,850
北海商科大学	5	5,100	1,530	6,630
北海道情報大学	9	8,500	2,550	11,050
札幌国際大学	7	8,500	2,550	11,050
北翔大学	10	11,000	3,300	14,300
千歳科学技術大学	5	6,700	2,010	8,710
苫小牧駒澤大学	2	2,500	750	3,250
日本赤十字北海道看護大学	4	9,000	2,700	11,700
北海道文教大学	3	4,000	1,200	5,200
天使大学	7	6,800	2,040	8,840
稚内北星学園大学	1	600	180	780
札幌大谷大学	2	1,400	420	1,820
札幌保健医療大学	1	1,000	300	1,300
青森大学	5	5,300	1,590	6,890
八戸工業大学	12	14,600	4,380	18,980
弘前学院大学	7	12,000	3,600	15,600
八戸学院大学	5	4,700	1,410	6,110
青森中央学院大学	1	900	270	1,170

研究者が所属する研究機関別 採択件数・配分額一覧  
(平成25年度 新規採択＋継続分)

参考6

(金額単位:千円)

機 関 名	採択件数	配 分 額	間接経費	合計
弘前医療福祉大学	1	1,000	300	1,300
岩手医科大学	174	215,900	64,770	280,670
盛岡大学	4	5,000	1,500	6,500
仙台大学	5	7,000	2,100	9,100
東北学院大学	69	100,900	30,270	131,170
東北工業大学	20	25,700	7,710	33,410
東北福祉大学	18	21,800	6,540	28,340
東北薬科大学	33	48,800	14,640	63,440
東北生活文化大学	2	1,100	330	1,430
宮城学院女子大学	15	15,800	4,740	20,540
石巻専修大学	11	14,200	4,260	18,460
仙台白百合女子大学	7	8,300	2,490	10,790
東北文化学園大学	9	15,200	4,560	19,760
尚綱学院大学	13	11,500	3,450	14,950
日本赤十字秋田看護大学	4	3,600	1,080	4,680
東北芸術工科大学	4	11,200	3,360	14,560
東北公益文科大学	5	7,500	2,250	9,750
東北文教大学	1	900	270	1,170
郡山女子大学	3	3,400	1,020	4,420
奥羽大学	15	13,800	4,140	17,940
いわき明星大学	16	17,100	5,130	22,230
東日本国際大学	5	3,600	1,080	4,680
福島学院大学	1	1,000	300	1,300
茨城キリスト教大学	9	8,400	2,520	10,920
流通経済大学	8	10,400	3,120	13,520
常磐大学	19	20,500	6,150	26,650
つくば国際大学	5	4,500	1,350	5,850
筑波学院大学	2	4,400	1,320	5,720
足利工業大学	5	6,700	2,010	8,710
自治医科大学	157	265,600	79,680	345,280
獨協医科大学	72	109,700	32,910	142,610
白鷗大学	8	10,000	3,000	13,000
作新学院大学	7	3,900	1,170	5,070
国際医療福祉大学	54	56,000	16,800	72,800
宇都宮共和大学	1	1,100	330	1,430
文星芸術大学	1	800	240	1,040
上武大学	6	5,400	1,620	7,020
関東学園大学	3	2,400	720	3,120
共愛学園前橋国際大学	4	2,600	780	3,380
東京福祉大学	19	26,400	7,920	34,320
高崎健康福祉大学	27	47,187	14,156	61,343
高崎商科大学	3	3,100	930	4,030
群馬医療福祉大学	5	4,300	1,290	5,590
群馬パース大学	11	9,600	2,880	12,480
桐生大学	3	3,000	900	3,900
跡見学園女子大学	10	9,000	2,700	11,700
東京国際大学	25	41,800	12,540	54,340
城西大学	24	30,600	9,180	39,780
明海大学	54	72,000	21,600	93,600

研究者が所属する研究機関別 採択件数・配分額一覧  
(平成25年度 新規採択＋継続分)

参考6

(金額単位:千円)

機 関 名	採択件数	配 分 額	間接経費	合計
東邦音楽大学	1	500	150	650
獨協大学	13	16,500	4,950	21,450
日本工業大学	33	43,000	12,900	55,900
文教大学	25	30,100	9,030	39,130
埼玉医科大学	126	179,300	53,790	233,090
埼玉工業大学	11	15,200	4,560	19,760
駿河台大学	15	9,100	2,730	11,830
聖学院大学	16	14,400	4,320	18,720
文京学院大学	12	9,600	2,880	12,480
目白大学	39	35,400	10,620	46,020
十文字学園女子大学	16	18,700	5,610	24,310
平成国際大学	1	1,100	330	1,430
西武文理大学	4	4,700	1,410	6,110
尚美学園大学	6	6,500	1,950	8,450
人間総合科学大学	5	11,600	3,480	15,080
共栄大学	6	15,800	4,740	20,540
埼玉学園大学	8	8,900	2,670	11,570
ものづくり大学	4	10,800	3,240	14,040
日本薬科大学	9	12,500	3,750	16,250
武蔵野学院大学	1	700	210	910
日本保健医療大学	3	2,600	780	3,380
淑徳大学	12	10,500	3,150	13,650
敬愛大学	8	12,600	3,780	16,380
千葉工業大学	67	92,600	27,780	120,380
千葉商科大学	14	13,500	4,050	17,550
麗澤大学	19	24,600	7,380	31,980
和洋女子大学	13	13,000	3,900	16,900
放送大学	34	79,500	23,850	103,350
国際武道大学	4	5,800	1,740	7,540
神田外語大学	13	11,700	3,510	15,210
帝京平成大学	43	54,400	16,320	70,720
千葉経済大学	7	6,700	2,010	8,710
秀明大学	4	3,200	960	4,160
川村学園女子大学	4	3,400	1,020	4,420
東京情報大学	11	13,700	4,110	17,810
東京基督教大学	1	500	150	650
聖徳大学	31	36,500	10,950	47,450
江戸川大学	11	11,100	3,330	14,430
城西国際大学	15	14,100	4,230	18,330
東洋学園大学	4	4,200	1,260	5,460
東京成徳大学	7	5,600	1,680	7,280
清和大学	1	1,200	360	1,560
愛国学園大学	1	200	60	260
日本橋学館大学	3	2,300	690	2,990
千葉科学大学	13	18,400	5,520	23,920
了徳寺大学	2	1,600	480	2,080
植草学園大学	9	5,000	1,500	6,500
亀田医療大学	3	5,300	1,590	6,890
青山学院大学	143	222,100	66,630	288,730

研究者が所属する研究機関別 採択件数・配分額一覧  
(平成25年度 新規採択＋継続分)

参考6

(金額単位:千円)

機 関 名	採択件数	配 分 額	間接経費	合計
亜細亜大学	10	9,300	2,790	12,090
上野学園大学	1	300	90	390
大妻女子大学	37	50,700	15,210	65,910
桜美林大学	30	48,700	14,610	63,310
学習院大学	98	276,900	83,070	359,970
北里大学	313	489,400	146,820	636,220
共立女子大学	17	21,900	6,570	28,470
杏林大学	100	136,400	40,920	177,320
国立音楽大学	4	5,200	1,560	6,760
慶應義塾大学	978	2,688,800	806,640	3,495,440
工学院大学	59	110,200	33,060	143,260
國學院大學	22	30,100	9,030	39,130
国際基督教大学	55	62,900	18,870	81,770
国土館大学	33	50,500	15,150	65,650
駒澤大学	46	50,800	15,240	66,040
実践女子大学	16	20,600	6,180	26,780
芝浦工業大学	87	136,100	40,830	176,930
順天堂大学	361	609,000	182,700	791,700
上智大学	154	327,800	98,340	426,140
昭和大学	229	330,000	99,000	429,000
昭和女子大学	37	42,800	12,840	55,640
昭和薬科大学	20	34,500	10,350	44,850
女子栄養大学	11	16,200	4,860	21,060
女子美術大学	3	7,600	2,280	9,880
白百合女子大学	13	16,600	4,980	21,580
成蹊大学	43	75,900	22,770	98,670
成城大学	38	53,300	15,990	69,290
聖心女子大学	11	18,300	5,490	23,790
清泉女子大学	10	9,400	2,820	12,220
聖路加看護大学	48	74,800	22,440	97,240
専修大学	76	93,100	27,930	121,030
大正大学	17	21,700	6,510	28,210
大東文化大学	42	47,000	14,100	61,100
高千穂大学	7	6,200	1,860	8,060
拓殖大学	17	17,500	5,250	22,750
玉川大学	59	186,500	55,950	242,450
多摩美術大学	13	17,300	5,190	22,490
中央大学	180	296,400	88,920	385,320
津田塾大学	26	29,300	8,790	38,090
帝京大学	155	207,900	62,370	270,270
東海大学	362	540,500	162,150	702,650
東京医科大学	146	206,100	61,830	267,930
東京音楽大学	3	2,200	660	2,860
東京家政大学	9	11,300	3,390	14,690
東京家政学院大学	9	9,900	2,970	12,870
東京経済大学	19	17,900	5,370	23,270
東京歯科大学	64	85,600	25,680	111,280
東京慈恵会医科大学	152	219,800	65,940	285,740
東京女子大学	25	42,100	12,630	54,730

研究者が所属する研究機関別 採択件数・配分額一覧  
(平成25年度 新規採択＋継続分)

参考6

(金額単位:千円)

機 関 名	採択件数	配 分 額	間接経費	合計
東京女子医科大学	153	257,700	77,310	335,010
東京女子体育大学	3	2,200	660	2,860
東京電機大学	92	134,000	40,200	174,200
東京農業大学	83	266,900	80,070	346,970
東京薬科大学	85	144,300	43,290	187,590
東京理科大学	319	716,200	214,860	931,060
東邦大学	165	213,600	64,080	277,680
桐朋学園大学	2	1,600	480	2,080
東洋大学	144	197,400	59,220	256,620
二松學舎大學	13	15,700	4,710	20,410
日本大学	570	813,000	243,900	1,056,900
日本医科大学	170	215,000	64,500	279,500
日本歯科大学	75	90,300	27,090	117,390
日本社会事業大学	12	22,300	6,690	28,990
日本獣医生命科学大学	40	61,400	18,420	79,820
日本女子大学	81	112,600	33,780	146,380
日本女子体育大学	8	8,300	2,490	10,790
日本体育大学	10	15,800	4,740	20,540
ルーテル学院大学	4	5,200	1,560	6,760
文化学園大学	9	9,700	2,910	12,610
法政大学	205	337,300	101,190	438,490
星薬科大学	30	42,900	12,870	55,770
武蔵大学	25	38,100	11,430	49,530
東京都市大学	81	134,500	40,350	174,850
武蔵野音楽大学	7	5,800	1,740	7,540
武蔵野大学	21	28,700	8,610	37,310
武蔵野美術大学	8	9,400	2,820	12,220
明治大学	253	448,639	134,592	583,231
明治学院大学	49	47,900	14,370	62,270
明治薬科大学	24	28,800	8,640	37,440
明星大学	48	52,100	15,630	67,730
立教大学	150	284,300	85,290	369,590
立正大学	37	44,200	13,260	57,460
和光大学	15	16,900	5,070	21,970
早稲田大学	883	2,125,400	637,620	2,763,020
創価大学	44	49,800	14,940	64,740
東京工科大学	60	65,400	19,620	85,020
日本赤十字看護大学	19	35,000	10,500	45,500
恵泉女学園大学	5	5,000	1,500	6,500
多摩大学	3	3,700	1,110	4,810
駒沢女子大学	7	8,500	2,550	11,050
国際仏教学大学院大学	1	800	240	1,040
東京純心女子大学	3	2,300	690	2,990
学習院女子大学	8	10,609	3,183	13,792
麻布大学	40	83,700	25,110	108,810
神奈川大学	102	172,300	51,690	223,990
神奈川歯科大学	49	79,700	23,910	103,610
関東学院大学	33	46,900	14,070	60,970
鎌倉女子大学	6	5,700	1,710	7,410

研究者が所属する研究機関別 採択件数・配分額一覧  
(平成25年度 新規採択＋継続分)

参考6

(金額単位:千円)

機 関 名	採択件数	配 分 額	間接経費	合計
湘南工科大学	12	24,600	7,380	31,980
相模女子大学	19	18,000	5,400	23,400
東京工芸大学	20	29,300	8,790	38,090
洗足学園音楽大学	3	3,300	990	4,290
鶴見大学	89	118,600	35,580	154,180
フェリス女学院大学	7	7,500	2,250	9,750
横浜商科大学	1	600	180	780
聖マリアンナ医科大学	96	140,600	42,180	182,780
神奈川工科大学	43	53,900	16,170	70,070
産業能率大学	2	1,900	570	2,470
昭和音楽大学	8	10,000	3,000	13,000
桐蔭横浜大学	10	27,400	8,220	35,620
東洋英和女学院大学	9	21,900	6,570	28,470
田園調布学園大学	4	6,500	1,950	8,450
情報セキュリティ大学院大学	5	16,800	5,040	21,840
八洲学園大学	2	1,200	360	1,560
横浜薬科大学	5	9,700	2,910	12,610
横浜美術大学	1	1,200	360	1,560
日本映画大学	2	2,200	660	2,860
横浜創英大学	6	10,100	3,030	13,130
嘉悦大学	5	5,300	1,590	6,890
東京女学館大学	7	7,600	2,280	9,880
東京富士大学	2	1,600	480	2,080
白梅学園大学	5	6,900	2,070	8,970
東京医療保健大学	21	20,000	6,000	26,000
東京聖栄大学	1	400	120	520
大原大学院大学	2	3,500	1,050	4,550
映画専門大学院大学	1	200	60	260
日本教育大学院大学	2	1,200	360	1,560
東京未来大学	6	5,200	1,560	6,760
サイバー大学	6	6,800	2,040	8,840
ハリウッド大学院大学	2	2,500	750	3,250
こども教育宝仙大学	2	1,900	570	2,470
東京有明医療大学	14	16,000	4,800	20,800
東京医療学院大学	2	1,700	510	2,210
事業構想大学院大学	1	800	240	1,040
新潟薬科大学	21	36,600	10,980	47,580
国際大学	16	20,400	6,120	26,520
新潟産業大学	2	1,500	450	1,950
敬和学園大学	5	5,000	1,500	6,500
長岡造形大学	2	2,600	780	3,380
新潟経営大学	1	1,500	450	1,950
新潟国際情報大学	4	3,700	1,110	4,810
新潟工科大学	10	13,900	4,170	18,070
新潟青陵大学	13	10,100	3,030	13,130
長岡大学	4	4,000	1,200	5,200
新潟医療福祉大学	44	64,900	19,470	84,370
事業創造大学院大学	1	1,500	450	1,950
新潟リハビリテーション大学	2	1,100	330	1,430

研究者が所属する研究機関別 採択件数・配分額一覧  
(平成25年度 新規採択＋継続分)

参考6

(金額単位:千円)

機 関 名	採択件数	配 分 額	間接経費	合計
高岡法科大学	1	4,300	1,290	5,590
富山国際大学	8	11,700	3,510	15,210
金沢星稜大学	7	4,800	1,440	6,240
金沢工業大学	97	126,700	38,010	164,710
金沢医科大学	113	162,200	48,660	210,860
北陸大学	5	6,900	2,070	8,970
金沢学院大学	8	7,900	2,370	10,270
金城大学	3	2,500	750	3,250
北陸学院大学	4	3,700	1,110	4,810
福井工業大学	23	24,800	7,440	32,240
山梨学院大学	5	7,800	2,340	10,140
仁愛大学	8	6,600	1,980	8,580
帝京科学大学	14	19,300	5,790	25,090
身延山大学	2	2,000	600	2,600
山梨英和大学	4	3,900	1,170	5,070
健康科学大学	2	1,800	540	2,340
長野大学	10	9,000	2,700	11,700
松本歯科大学	44	126,900	38,070	164,970
諏訪東京理科大学	4	6,100	1,830	7,930
松本大学	6	5,500	1,650	7,150
清泉女学院大学	1	700	210	910
佐久大学	4	3,300	990	4,290
岐阜経済大学	1	400	120	520
岐阜女子大学	8	12,200	3,660	15,860
朝日大学	23	33,000	9,900	42,900
岐阜聖徳学園大学	21	19,800	5,940	25,740
東海学院大学	5	4,500	1,350	5,850
中部学院大学	8	11,400	3,420	14,820
岐阜医療科学大学	6	4,800	1,440	6,240
常葉大学	11	12,900	3,870	16,770
浜松大学	12	17,300	5,190	22,490
静岡理工科大学	10	10,800	3,240	14,040
聖隷クリストファー大学	33	29,700	8,910	38,610
静岡産業大学	8	8,200	2,460	10,660
富士常葉大学	8	12,100	3,630	15,730
静岡英和学院大学	3	2,000	600	2,600
静岡福祉大学	3	4,200	1,260	5,460
浜松学院大学	2	1,100	330	1,430
光産業創成大学院大学	4	7,000	2,100	9,100
愛知大学	25	22,800	6,840	29,640
愛知学院大学	80	134,800	40,440	175,240
愛知工業大学	43	45,600	13,680	59,280
愛知学泉大学	4	6,000	1,800	7,800
金城学院大学	32	36,700	11,010	47,710
椋山女学園大学	45	40,500	12,150	52,650
大同大学	9	18,300	5,490	23,790
中京大学	64	104,000	31,200	135,200
至学館大学	4	4,600	1,380	5,980
中部大学	114	185,300	55,590	240,890

研究者が所属する研究機関別 採択件数・配分額一覧  
(平成25年度 新規採択＋継続分)

参考6

(金額単位:千円)

機 関 名	採択件数	配 分 額	間接経費	合計
同朋大学	2	1,500	450	1,950
名古屋学院大学	21	25,200	7,560	32,760
名古屋芸術大学	4	5,000	1,500	6,500
名古屋商科大学	11	14,200	4,260	18,460
名古屋女子大学	7	13,200	3,960	17,160
藤田保健衛生大学	124	195,700	58,710	254,410
南山大学	60	94,300	28,290	122,590
日本福祉大学	47	84,000	25,200	109,200
名城大学	107	205,200	61,560	266,760
愛知医科大学	68	98,300	29,490	127,790
愛知淑徳大学	22	25,500	7,650	33,150
名古屋経済大学	2	1,600	480	2,080
豊田工業大学	28	58,800	17,640	76,440
名古屋外国語大学	5	4,000	1,200	5,200
名古屋造形大学	1	1,200	360	1,560
愛知産業大学	3	2,200	660	2,860
愛知みずほ大学	3	4,200	1,260	5,460
東海学園大学	8	9,100	2,730	11,830
豊橋創造大学	8	7,000	2,100	9,100
愛知文教大学	1	300	90	390
桜花学園大学	2	3,500	1,050	4,550
名古屋文理大学	1	1,900	570	2,470
愛知工科大学	7	10,600	3,180	13,780
名古屋産業大学	2	800	240	1,040
愛知東邦大学	6	3,400	1,020	4,420
星城大学	9	12,000	3,600	15,600
名古屋学芸大学	9	16,300	4,890	21,190
日本赤十字豊田看護大学	13	12,900	3,870	16,770
皇學館大学	10	8,200	2,460	10,660
四日市大学	5	3,000	900	3,900
鈴鹿医療科学大学	27	37,900	11,370	49,270
四日市看護医療大学	6	4,200	1,260	5,460
平安女学院大学	3	2,800	840	3,640
聖泉大学	5	5,000	1,500	6,500
長浜バイオ大学	24	71,700	21,510	93,210
びわこ成蹊スポーツ大学	8	6,000	1,800	7,800
びわこ学院大学	1	1,100	330	1,430
大谷大学	23	25,000	7,500	32,500
京都外国語大学	21	30,400	9,120	39,520
京都学園大学	17	19,600	5,880	25,480
京都産業大学	122	231,500	69,450	300,950
京都女子大学	43	77,400	23,220	100,620
京都薬科大学	39	52,700	15,810	68,510
京都光華女子大学	16	12,900	3,870	16,770
種智院大学	2	6,600	1,980	8,580
京都橘大学	29	37,300	11,190	48,490
同志社大学	259	476,200	142,860	619,060
同志社女子大学	35	50,000	15,000	65,000
京都ノートルダム女子大学	18	16,900	5,070	21,970



研究者が所属する研究機関別 採択件数・配分額一覧  
(平成25年度 新規採択＋継続分)

参考6

(金額単位:千円)

機 関 名	採択件数	配 分 額	間接経費	合計
花園大学	8	11,900	3,570	15,470
佛教大学	45	49,598	14,879	64,478
立命館大学	491	898,900	269,670	1,168,570
龍谷大学	102	149,300	44,790	194,090
京都精華大学	9	9,600	2,880	12,480
明治国際医療大学	12	11,800	3,540	15,340
京都造形芸術大学	15	12,400	3,720	16,120
京都文教大学	11	13,300	3,990	17,290
京都嵯峨芸術大学	2	2,100	630	2,730
京都情報大学院大学	1	600	180	780
京都医療科学大学	6	13,800	4,140	17,940
京都華頂大学	3	5,800	1,740	7,540
大阪医科大学	116	137,800	41,340	179,140
大阪学院大学	15	18,400	5,520	23,920
大阪経済大学	24	25,200	7,560	32,760
大阪芸術大学	6	19,000	5,700	24,700
大阪工業大学	62	77,200	23,160	100,360
大阪産業大学	38	47,200	14,160	61,360
大阪歯科大学	55	65,000	19,500	84,500
大阪樟蔭女子大学	15	21,700	6,510	28,210
大阪商業大学	6	5,500	1,650	7,150
大阪体育大学	17	13,200	3,960	17,160
大阪電気通信大学	31	49,200	14,760	63,960
大阪薬科大学	14	17,100	5,130	22,230
大阪大谷大学	24	31,400	9,420	40,820
追手門学院大学	24	20,000	6,000	26,000
関西大学	259	406,000	121,800	527,800
関西医科大学	100	177,200	53,160	230,360
関西外国語大学	25	37,000	11,100	48,100
近畿大学	363	517,600	155,280	672,880
四天王寺大学	15	16,769	5,031	21,800
相愛大学	12	10,200	3,060	13,260
帝塚山学院大学	4	2,200	660	2,860
梅花女子大学	14	21,200	6,360	27,560
阪南大学	11	10,300	3,090	13,390
桃山学院大学	22	24,700	7,410	32,110
大阪経済法科大学	8	9,000	2,700	11,700
摂南大学	87	98,800	29,640	128,440
大阪国際大学	12	19,600	5,880	25,480
プール学院大学	2	1,200	360	1,560
関西福祉科学大学	27	32,200	9,660	41,860
大阪観光大学	4	3,800	1,140	4,940
大阪人間科学大学	8	7,100	2,130	9,230
羽衣国際大学	2	2,100	630	2,730
大阪成蹊大学	2	2,600	780	3,380
関西医療大学	12	14,100	4,230	18,330
千里金蘭大学	8	5,700	1,710	7,410
藍野大学	10	15,100	4,530	19,630
大阪女学院大学	1	500	150	650

研究者が所属する研究機関別 採択件数・配分額一覧  
(平成25年度 新規採択＋継続分)

参考6

(金額単位:千円)

機 関 名	採択件数	配 分 額	間接経費	合計
大阪青山大学	3	3,300	990	4,290
四條畷学園大学	2	1,400	420	1,820
大阪河崎リハビリテーション大学	1	1,200	360	1,560
森ノ宮医療大学	15	17,100	5,130	22,230
大阪保健医療大学	4	4,700	1,410	6,110
滋慶医療科学大学院大学	5	5,000	1,500	6,500
芦屋大学	4	2,600	780	3,380
聖トマス大学	2	2,000	600	2,600
大手前大学	8	8,600	2,580	11,180
関西学院大学	187	318,878	95,663	414,541
甲子園大学	7	5,100	1,530	6,630
甲南大学	69	110,900	33,270	144,170
甲南女子大学	24	23,000	6,900	29,900
神戸海星女子学院大学	1	900	270	1,170
神戸学院大学	66	102,900	30,870	133,770
神戸女学院大学	12	8,500	2,550	11,050
神戸女子大学	25	31,000	9,300	40,300
神戸薬科大学	30	71,100	21,330	92,430
神戸松蔭女子学院大学	11	13,100	3,930	17,030
神戸親和女子大学	6	5,500	1,650	7,150
園田学園女子大学	9	10,100	3,030	13,130
武庫川女子大学	50	67,900	20,370	88,270
神戸国際大学	2	4,100	1,230	5,330
兵庫医科大学	137	233,600	70,080	303,680
宝塚大学	7	4,300	1,290	5,590
姫路獨協大学	16	20,600	6,180	26,780
流通科学大学	23	33,800	10,140	43,940
神戸芸術工科大学	13	27,100	8,130	35,230
兵庫大学	7	7,400	2,220	9,620
関西福祉大学	4	3,500	1,050	4,550
関西国際大学	13	10,700	3,210	13,910
神戸山手大学	1	900	270	1,170
神戸医療福祉大学	3	3,100	930	4,030
神戸情報大学院大学	1	1,000	300	1,300
関西看護医療大学	2	1,300	390	1,690
神戸夙川学院大学	4	4,300	1,290	5,590
兵庫医療大学	43	58,100	17,430	75,530
近大姫路大学	11	11,600	3,480	15,080
神戸常盤大学	7	6,500	1,950	8,450
宝塚医療大学	3	4,500	1,350	5,850
帝塚山大学	22	21,900	6,570	28,470
天理大学	25	32,100	9,630	41,730
奈良大学	15	26,900	8,070	34,970
奈良産業大学	4	9,000	2,700	11,700
畿央大学	17	21,500	6,450	27,950
天理医療大学	16	16,600	4,980	21,580
高野山大学	4	5,100	1,530	6,630
岡山商科大学	6	3,800	1,140	4,940
岡山理科大学	47	67,400	20,220	87,620

研究者が所属する研究機関別 採択件数・配分額一覧  
(平成25年度 新規採択＋継続分)

参考6

(金額単位:千円)

機 関 名	採択件数	配 分 額	間接経費	合計
川崎医科大学	85	114,700	34,410	149,110
くらしき作陽大学	6	5,200	1,560	6,760
ノートルダム清心女子大学	15	20,100	6,030	26,130
美作大学	4	3,000	900	3,900
就実大学	9	10,200	3,060	13,260
吉備国際大学	22	31,800	9,540	41,340
川崎医療福祉大学	29	29,100	8,730	37,830
山陽学園大学	5	3,400	1,020	4,420
倉敷芸術科学大学	7	8,300	2,490	10,790
中国学園大学	4	4,900	1,470	6,370
環太平洋大学	9	14,900	4,470	19,370
エリザベト音楽大学	3	3,300	990	4,290
広島経済大学	13	12,200	3,660	15,860
広島工業大学	30	42,800	12,840	55,640
広島修道大学	30	33,000	9,900	42,900
広島女学院大学	7	9,300	2,790	12,090
広島国際学院大学	7	7,600	2,280	9,880
広島文教女子大学	2	2,600	780	3,380
安田女子大学	14	16,500	4,950	21,450
福山大学	28	29,600	8,880	38,480
比治山大学	7	7,500	2,250	9,750
福山平成大学	10	7,800	2,340	10,140
広島文化学園大学	6	9,200	2,760	11,960
広島国際大学	48	52,300	15,690	67,990
日本赤十字広島看護大学	13	25,000	7,500	32,500
広島都市学園大学	4	3,800	1,140	4,940
梅光学院大学	2	1,700	510	2,210
徳山大学	10	10,600	3,180	13,780
東亜大学	3	2,300	690	2,990
山口東京理科大学	12	16,700	5,010	21,710
山口福祉文化大学	3	3,200	960	4,160
宇部フロンティア大学	1	1,200	360	1,560
山口学芸大学	1	600	180	780
四国大学	19	13,300	3,990	17,290
徳島文理大学	59	99,000	29,700	128,700
四国学院大学	1	800	240	1,040
高松大学	4	3,200	960	4,160
松山大学	18	28,300	8,490	36,790
聖カタリナ大学	2	1,300	390	1,690
松山東雲女子大学	1	1,200	360	1,560
九州共立大学	11	9,900	2,970	12,870
九州産業大学	37	34,500	10,350	44,850
九州女子大学	6	5,700	1,710	7,410
久留米大学	182	256,100	76,830	332,930
西南学院大学	23	23,800	7,140	30,940
日本経済大学	2	2,400	720	3,120
第一薬科大学	5	10,900	3,270	14,170
中村学園大学	14	10,500	3,150	13,650
西日本工業大学	3	2,100	630	2,730

研究者が所属する研究機関別 採択件数・配分額一覧  
(平成25年度 新規採択＋継続分)

参考6

(金額単位:千円)

機 関 名	採択件数	配 分 額	間接経費	合計
福岡大学	202	319,300	95,790	415,090
福岡工業大学	35	37,000	11,100	48,100
九州国際大学	9	6,700	2,010	8,710
福岡歯科大学	59	84,200	25,260	109,460
久留米工業大学	7	6,200	1,860	8,060
産業医科大学	146	203,700	61,110	264,810
筑紫女学園大学	7	9,900	2,970	12,870
福岡女学院大学	4	3,900	1,170	5,070
西南女学院大学	11	19,300	5,790	25,090
九州情報大学	5	9,100	2,730	11,830
福岡国際大学	2	1,900	570	2,470
九州栄養福祉大学	1	1,300	390	1,690
日本赤十字九州国際看護大学	9	11,000	3,300	14,300
聖マリア学院大学	10	8,100	2,430	10,530
保健医療経営大学	4	4,300	1,290	5,590
純真学園大学	9	11,200	3,360	14,560
西九州大学	11	13,400	4,020	17,420
長崎総合科学大学	9	8,900	2,670	11,570
長崎純心大学	4	4,100	1,230	5,330
長崎国際大学	20	25,700	7,710	33,410
長崎外国語大学	4	4,400	1,320	5,720
長崎ウエスレヤン大学	3	2,500	750	3,250
崇城大学	47	82,700	24,810	107,510
熊本学園大学	20	31,400	9,420	40,820
尚絅大学	3	2,400	720	3,120
活水女子大学	3	5,200	1,560	6,760
九州ルーテル学院大学	4	3,000	900	3,900
九州看護福祉大学	7	10,900	3,270	14,170
熊本保健科学大学	14	13,000	3,900	16,900
日本文理大学	8	6,500	1,950	8,450
別府大学	12	9,700	2,910	12,610
立命館アジア太平洋大学	28	34,800	10,440	45,240
南九州大学	9	8,800	2,640	11,440
宮崎産業経営大学	2	2,200	660	2,860
九州保健福祉大学	20	19,800	5,940	25,740
鹿児島国際大学	7	9,200	2,760	11,960
第一工業大学	2	1,800	540	2,340
志學館大学	6	5,500	1,650	7,150
鹿児島純心女子大学	2	1,000	300	1,300
沖縄国際大学	11	21,300	6,390	27,690
沖縄大学	8	7,200	2,160	9,360
沖縄科学技術大学院大学	32	117,200	35,160	152,360
札幌国際大学短期大学部	3	4,500	1,350	5,850
函館短期大学	2	3,100	930	4,030
北星学園大学短期大学部	2	1,900	570	2,470
北海道武蔵女子短期大学	1	700	210	910
旭川大学短期大学部	1	500	150	650
札幌大学女子短期大学部	1	100	30	130
國學院大學北海道短期大学部	2	2,700	810	3,510

研究者が所属する研究機関別 採択件数・配分額一覧  
(平成25年度 新規採択＋継続分)

参考6

(金額単位:千円)

機 関 名	採択件数	配 分 額	間接経費	合計
青森中央短期大学	1	800	240	1,040
岩手県立大学盛岡短期大学部	2	1,500	450	1,950
岩手県立大学宮古短期大学部	3	1,200	360	1,560
聖和学園短期大学	2	700	210	910
仙台青葉学院短期大学	2	1,400	420	1,820
山形県立米沢女子短期大学	7	4,500	1,350	5,850
東北文教大学短期大学部	5	4,600	1,380	5,980
会津大学短期大学部	3	1,600	480	2,080
桜の聖母短期大学	1	1,900	570	2,470
いわき短期大学	2	2,700	810	3,510
福島学院大学短期大学部	1	300	90	390
郡山女子大学短期大学部	3	2,900	870	3,770
茨城女子短期大学	1	700	210	910
常磐短期大学	1	1,100	330	1,430
國學院大學栃木短期大学	1	2,400	720	3,120
足利短期大学	1	300	90	390
高崎健康福祉大学短期大学部	2	1,000	300	1,300
育英短期大学	2	1,900	570	2,470
東京福祉大学短期大学部	1	600	180	780
十文字学園女子大学短期大学部	1	600	180	780
埼玉純真短期大学	2	600	180	780
国際学院埼玉短期大学	1	1,500	450	1,950
浦和大学短期大学部	2	2,100	630	2,730
川口短期大学	3	2,500	750	3,250
山村学園短期大学	1	1,100	330	1,430
聖徳大学短期大学部	5	3,700	1,110	4,810
清和大学短期大学部	1	400	120	520
千葉経済大学短期大学部	1	900	270	1,170
帝京平成看護短期大学	1	900	270	1,170
青山学院女子短期大学	7	3,900	1,170	5,070
駒沢女子短期大学	1	900	270	1,170
自由が丘産能短期大学	1	1,800	540	2,340
淑徳短期大学	2	1,400	420	1,820
女子美術大学短期大学部	1	1,000	300	1,300
帝京大学短期大学	1	500	150	650
帝京短期大学	1	900	270	1,170
東京成徳短期大学	1	1,900	570	2,470
東京農業大学短期大学部	3	1,900	570	2,470
新渡戸文化短期大学	1	1,100	330	1,430
東京立正短期大学	1	200	60	260
亜細亜大学短期大学部	1	500	150	650
日本体育大学女子短期大学部	5	6,100	1,830	7,930
文京学院短期大学	1	800	240	1,040
目白大学短期大学部	1	600	180	780
立教女学院短期大学	1	1,100	330	1,430
共立女子短期大学	4	6,500	1,950	8,450
大妻女子大学短期大学部	5	4,900	1,470	6,370
東海大学短期大学部	2	1,500	450	1,950
日本大学短期大学部	5	14,900	4,470	19,370

研究者が所属する研究機関別 採択件数・配分額一覧  
(平成25年度 新規採択＋継続分)

参考6

(金額単位:千円)

機 関 名	採択件数	配 分 額	間接経費	合計
山野美容芸術短期大学	1	1,300	390	1,690
日本歯科大学東京短期大学	3	2,200	660	2,860
有明教育芸術短期大学	3	2,100	630	2,730
貞静学園短期大学	1	500	150	650
神奈川歯科大学短期大学部	1	500	150	650
上智大学短期大学部	1	500	150	650
湘北短期大学	5	4,900	1,470	6,370
鶴見大学短期大学部	1	1,000	300	1,300
横浜創英短期大学	2	1,900	570	2,470
新潟中央短期大学	1	400	120	520
新潟青陵大学短期大学部	1	1,200	360	1,560
日本歯科大学新潟短期大学	1	600	180	780
明倫短期大学	1	1,600	480	2,080
富山短期大学	1	1,000	300	1,300
金沢学院短期大学	1	1,300	390	1,690
金城大学短期大学部	1	500	150	650
仁愛女子短期大学	2	1,500	450	1,950
福井医療短期大学	4	5,400	1,620	7,020
大月短期大学	2	2,200	660	2,860
帝京学園短期大学	1	800	240	1,040
長野県短期大学	6	2,900	870	3,770
飯田女子短期大学	1	400	120	520
清泉女学院短期大学	1	1,100	330	1,430
岐阜市立女子短期大学	3	2,500	750	3,250
大垣女子短期大学	1	500	150	650
岐阜聖徳学園大学短期大学部	2	1,300	390	1,690
中部学院大学短期大学部	4	6,300	1,890	8,190
東海学院大学短期大学部	1	600	180	780
常葉大学短期大学部	2	1,800	540	2,340
浜松学院大学短期大学部	1	1,200	360	1,560
静岡県立大学短期大学部	9	10,200	3,060	13,260
愛知学院大学短期大学部	1	900	270	1,170
名古屋経済大学短期大学部	2	1,800	540	2,340
愛知文教女子短期大学	1	1,100	330	1,430
岡崎女子短期大学	4	3,800	1,140	4,940
名古屋学芸大学短期大学部	2	2,000	600	2,600
名古屋経営短期大学	1	900	270	1,170
名古屋短期大学	3	3,900	1,170	5,070
南山大学短期大学部	4	3,400	1,020	4,420
愛知江南短期大学	1	500	150	650
名古屋柳城短期大学	1	400	120	520
至学館大学短期大学部	1	500	150	650
名古屋女子大学短期大学部	5	4,100	1,230	5,330
愛知さわみ看護短期大学	2	1,700	510	2,210
愛知医療学院短期大学	3	3,000	900	3,900
三重短期大学	3	1,400	420	1,820
鈴鹿短期大学	2	1,700	510	2,210
高田短期大学	4	3,900	1,170	5,070
滋賀短期大学	1	600	180	780

研究者が所属する研究機関別 採択件数・配分額一覧  
(平成25年度 新規採択＋継続分)

参考6

(金額単位:千円)

機 関 名	採択件数	配 分 額	間接経費	合 計
池坊短期大学	1	1,200	360	1,560
京都文教短期大学	3	1,800	540	2,340
京都外国語短期大学	1	1,600	480	2,080
京都嵯峨芸術大学短期大学部	1	500	150	650
京都女子大学短期大学部	1	2,300	690	2,990
龍谷大学短期大学部	3	6,900	2,070	8,970
大阪学院大学短期大学部	1	4,000	1,200	5,200
大阪女子短期大学	1	1,400	420	1,820
大阪信愛女学院短期大学	1	900	270	1,170
大阪成蹊短期大学	3	2,500	750	3,250
大阪千代田短期大学	1	1,000	300	1,300
関西外国語大学短期大学部	4	3,400	1,020	4,420
樟蔭東短期大学	1	600	180	780
京都聖母女学院短期大学	1	1,100	330	1,430
大阪国際大学短期大学部	2	1,900	570	2,470
常磐会短期大学	3	3,000	900	3,900
大阪芸術大学短期大学部	1	500	150	650
近畿大学短期大学部	1	1,000	300	1,300
藍野大学短期大学部	1	800	240	1,040
芦屋学園短期大学	1	1,200	360	1,560
近畿大学豊岡短期大学	1	800	240	1,040
神戸女子短期大学	1	1,400	420	1,820
神戸常盤大学短期大学部	1	1,200	360	1,560
神戸山手短期大学	1	800	240	1,040
夙川学院短期大学	1	1,000	300	1,300
頌栄短期大学	1	1,000	300	1,300
聖和短期大学	1	1,500	450	1,950
園田学園女子大学短期大学部	3	3,400	1,020	4,420
湊川短期大学	1	1,000	300	1,300
武庫川女子大学短期大学部	10	9,722	2,917	12,639
奈良文化女子短期大学	1	800	240	1,040
大阪樟蔭女子大学短期大学部	1	1,600	480	2,080
鳥取短期大学	2	1,500	450	1,950
島根県立大学短期大学部	2	1,600	480	2,080
吉備国際大学短期大学部	1	1,200	360	1,560
中国短期大学	2	1,000	300	1,300
川崎医療短期大学	1	1,200	360	1,560
倉敷市立短期大学	1	400	120	520
新見公立短期大学	4	3,500	1,050	4,550
山陽女子短期大学	1	200	60	260
鈴峯女子短期大学	2	1,700	510	2,210
比治山大学短期大学部	2	2,500	750	3,250
安田女子短期大学	1	1,300	390	1,690
岩国短期大学	1	600	180	780
四国大学短期大学部	1	1,100	330	1,430
環太平洋大学短期大学部	1	800	240	1,040
高知短期大学	2	1,700	510	2,210
高知学園短期大学	1	500	150	650
九州女子短期大学	1	2,800	840	3,640

研究者が所属する研究機関別 採択件数・配分額一覧  
(平成25年度 新規採択＋継続分)

参考6

(金額単位:千円)

機 関 名	採択件数	配 分 額	間接経費	合計
近畿大学九州短期大学	3	3,200	960	4,160
中村学園大学短期大学部	4	2,300	690	2,990
福岡工業大学短期大学部	2	2,300	690	2,990
福岡女子短期大学	2	1,400	420	1,820
福岡医療短期大学	7	5,800	1,740	7,540
長崎女子短期大学	1	1,100	330	1,430
尚綱大学短期大学部	3	4,900	1,470	6,370
大分県立芸術文化短期大学	3	1,700	510	2,210
宮崎学園短期大学	1	800	240	1,040
別府大学短期大学部	4	1,900	570	2,470
鹿児島県立短期大学	5	11,400	3,420	14,820
鹿児島女子短期大学	1	1,400	420	1,820
沖縄女子短期大学	1	900	270	1,170
函館工業高等専門学校	8	10,500	3,150	13,650
苫小牧工業高等専門学校	12	12,000	3,600	15,600
釧路工業高等専門学校	14	14,500	4,350	18,850
旭川工業高等専門学校	9	12,900	3,870	16,770
八戸工業高等専門学校	13	14,500	4,350	18,850
一関工業高等専門学校	6	6,700	2,010	8,710
仙台高等専門学校	36	38,800	11,640	50,440
秋田工業高等専門学校	7	7,900	2,370	10,270
鶴岡工業高等専門学校	8	10,100	3,030	13,130
福島工業高等専門学校	13	12,400	3,720	16,120
茨城工業高等専門学校	9	26,900	8,070	34,970
小山工業高等専門学校	10	12,200	3,660	15,860
群馬工業高等専門学校	11	8,400	2,520	10,920
木更津工業高等専門学校	9	9,100	2,730	11,830
東京工業高等専門学校	18	24,500	7,350	31,850
サレジオ工業高等専門学校	6	6,500	1,950	8,450
東京都立産業技術高等専門学校	11	10,700	3,210	13,910
長岡工業高等専門学校	17	25,200	7,560	32,760
富山高等専門学校	23	37,700	11,310	49,010
石川工業高等専門学校	30	32,400	9,720	42,120
金沢工業高等専門学校	6	6,100	1,830	7,930
福井工業高等専門学校	11	12,900	3,870	16,770
長野工業高等専門学校	13	15,800	4,740	20,540
岐阜工業高等専門学校	21	21,500	6,450	27,950
沼津工業高等専門学校	10	8,000	2,400	10,400
豊田工業高等専門学校	22	21,200	6,360	27,560
鈴鹿工業高等専門学校	17	17,970	5,391	23,361
鳥羽商船高等専門学校	3	3,700	1,110	4,810
近畿大学工業高等専門学校	1	600	180	780
舞鶴工業高等専門学校	8	5,400	1,620	7,020
大阪府立大学工業高等専門学校	8	10,400	3,120	13,520
明石工業高等専門学校	14	16,800	5,040	21,840
神戸市立工業高等専門学校	20	20,600	6,180	26,780
奈良工業高等専門学校	28	28,700	8,610	37,310
和歌山工業高等専門学校	6	5,800	1,740	7,540
米子工業高等専門学校	4	3,800	1,140	4,940



研究者が所属する研究機関別 採択件数・配分額一覧  
(平成25年度 新規採択＋継続分)

参考6

(金額単位:千円)

機 関 名	採択件数	配 分 額	間接経費	合計
松江工業高等専門学校	18	17,400	5,220	22,620
津山工業高等専門学校	12	11,400	3,420	14,820
呉工業高等専門学校	11	15,400	4,620	20,020
広島商船高等専門学校	8	7,300	2,190	9,490
宇部工業高等専門学校	23	33,000	9,900	42,900
大島商船高等専門学校	12	12,200	3,660	15,860
徳山工業高等専門学校	9	12,300	3,690	15,990
阿南工業高等専門学校	15	19,000	5,700	24,700
香川高等専門学校	19	21,700	6,510	28,210
新居浜工業高等専門学校	8	8,900	2,670	11,570
弓削商船高等専門学校	4	2,800	840	3,640
高知工業高等専門学校	15	47,300	14,190	61,490
久留米工業高等専門学校	9	10,800	3,240	14,040
有明工業高等専門学校	10	16,800	5,040	21,840
北九州工業高等専門学校	10	11,500	3,450	14,950
佐世保工業高等専門学校	10	12,300	3,690	15,990
熊本高等専門学校	14	14,600	4,380	18,980
大分工業高等専門学校	12	13,800	4,140	17,940
都城工業高等専門学校	6	9,800	2,940	12,740
鹿児島工業高等専門学校	6	5,200	1,560	6,760
沖縄工業高等専門学校	16	19,400	5,820	25,220
国立歴史民俗博物館	22	64,000	19,200	83,200
文部科学省国立教育政策研究所	40	86,600	25,980	112,580
統計数理研究所	50	135,200	40,560	175,760
国文学研究資料館	23	58,900	17,670	76,570
国立極地研究所	32	128,800	38,640	167,440
国立情報学研究所	79	248,800	74,640	323,440
国立天文台	59	504,200	151,260	655,460
国立国語研究所	33	71,200	21,360	92,560
国立遺伝学研究所	81	474,800	142,440	617,240
核融合科学研究所	64	122,400	36,720	159,120
分子科学研究所	63	177,700	53,310	231,010
基礎生物学研究所	78	528,200	158,460	686,660
生理学研究所	80	347,400	104,220	451,620
国際日本文化研究センター	15	33,500	10,050	43,550
総合地球環境学研究所	30	86,100	25,830	111,930
国立民族学博物館	46	120,600	36,180	156,780
公益財団法人電磁材料研究所	4	8,500	2,550	11,050
公益財団法人国際科学振興財団	2	6,500	1,950	8,450
(財)額田医学生物学研究所	1	1,400	420	1,820
(財)古代オリエント博物館	3	3,100	930	4,030
公益財団法人がん研究会	52	163,100	48,930	212,030
一般財団法人小林理学研究所	3	3,900	1,170	5,070
公益財団法人佐々木研究所	2	2,400	720	3,120
公益財団法人実験動物中央研究所	13	43,900	13,170	57,070
公益財団法人政治経済研究所	3	3,600	1,080	4,680
公益財団法人東洋文庫	6	12,200	3,660	15,860
一般財団法人日本生物科学研究所	2	2,100	630	2,730
公益財団法人山階鳥類研究所	2	1,700	510	2,210

研究者が所属する研究機関別 採択件数・配分額一覧  
(平成25年度 新規採択+継続分)

参考6

(金額単位:千円)

機 関 名	採択件数	配 分 額	間接経費	合計
公益財団法人三井文庫	3	8,400	2,520	10,920
公益財団法人目黒寄生虫館	1	6,300	1,890	8,190
(財)心臓血管研究所	2	1,700	510	2,210
公益財団法人中村元東方研究所	7	11,600	3,480	15,080
公益財団法人野口研究所	5	8,000	2,400	10,400
公益財団法人深田地質研究所	1	1,600	480	2,080
公益財団法人沖中記念成人病研究所	4	4,100	1,230	5,330
公益財団法人労働科学研究所	12	23,900	7,170	31,070
公益財団法人微生物化学研究会	23	77,700	23,310	101,010
(財)中近東文化センター	3	34,200	10,260	44,460
(財)日本モンキーセンター	2	5,300	1,590	6,890
公益財団法人豊田理化学研究所	5	4,800	1,440	6,240
公益財団法人名古屋産業科学研究所	11	23,000	6,900	29,900
(社)部落問題研究所	1	2,800	840	3,640
公益財団法人古代学協会	3	5,900	1,770	7,670
公益財団法人田附興風会	18	21,200	6,360	27,560
(財)ルイ・パストゥール医学研究センター	2	2,700	810	3,510
公益財団法人国際高等研究所	1	11,800	3,540	15,340
公益財団法人世界人権問題研究センター	6	7,200	2,160	9,360
一般財団法人アジア太平洋研究所	1	1,300	390	1,690
公益財団法人サントリー生命科学財団	10	20,600	6,180	26,780
公益財団法人大阪バイオサイエンス研究所	20	96,300	28,890	125,190
公益財団法人レーザー技術総合研究所	7	12,600	3,780	16,380
公益財団法人東洋食品研究所	1	1,500	450	1,950
公益財団法人国際東アジア研究センター	3	3,400	1,020	4,420
一般財団法人ファジィシステム研究所	5	16,400	4,920	21,320
北海道開拓記念館	13	12,800	3,840	16,640
北海道立衛生研究所	4	4,500	1,350	5,850
地方独立行政法人北海道立総合研究機構	22	34,400	10,320	44,720
地方独立行政法人青森県産業技術センター	2	6,800	2,040	8,840
公益財団法人岩手生物工学研究センター	13	45,000	13,500	58,500
地方独立行政法人岩手県工業技術センター	1	1,700	510	2,210
地方独立行政法人宮城県立病院機構宮城県立がんセンター(研究所)	23	39,900	11,970	51,870
秋田県農林水産部(農業試験場、果樹試験場、畜産試験場、水産振興センター及び森林技術センター)	2	2,700	810	3,510
秋田県立脳血管研究センター(研究局)	3	3,000	900	3,900
秋田県産業技術センター	5	5,300	1,590	6,890
秋田県総合食品研究センター	1	1,300	390	1,690
独立行政法人国立環境研究所	60	173,100	51,930	225,030
独立行政法人防災科学技術研究所	9	14,400	4,320	18,720
独立行政法人国際農林水産業研究センター	11	32,900	9,870	42,770
独立行政法人森林総合研究所	142	305,700	91,710	397,410
独立行政法人農業環境技術研究所	33	68,200	20,460	88,660
独立行政法人物質・材料研究機構	216	642,100	192,630	834,730

研究者が所属する研究機関別 採択件数・配分額一覧  
(平成25年度 新規採択+継続分)

参考6

(金額単位:千円)

機 関 名	採択件数	配 分 額	間接経費	合計
気象庁気象研究所	24	123,200	36,960	160,160
独立行政法人日本原子力研究開発機構	238	498,600	149,580	648,180
独立行政法人農業・食品産業技術総合研究機構	249	420,900	126,270	547,170
独立行政法人農業生物資源研究所	88	257,300	77,190	334,490
独立行政法人建築研究所	13	28,400	8,520	36,920
独立行政法人土木研究所	15	25,400	7,620	33,020
国土技術政策総合研究所	10	21,400	6,420	27,820
大学共同利用機関法人高エネルギー加速器研究機構	147	846,600	253,980	1,100,580
ミュージアムパーク茨城県自然博物館	3	9,700	2,910	12,610
一般財団法人総合科学研究機構(総合科学研究センター(総合科学研究室)及び東海事業センター(利用研究促進部))	7	15,900	4,770	20,670
栃木県立美術館	1	1,200	360	1,560
群馬県衛生環境研究所	8	12,200	3,660	15,860
群馬県立自然史博物館	1	1,500	450	1,950
群馬県立産業技術センター	2	1,300	390	1,690
独立行政法人理化学研究所	714	3,007,200	902,160	3,909,360
埼玉県立がんセンター(臨床腫瘍研究所)	5	6,300	1,890	8,190
独立行政法人国立女性教育会館	4	8,100	2,430	10,530
国立障害者リハビリテーションセンター(研究所)	38	71,700	21,510	93,210
埼玉県環境科学国際センター	9	16,300	4,890	21,190
防衛医科大学校(医学教育部医学科進学課程及び専門課程、動物実験施設、共同利用研究施設、病院並びに防衛医学研究センター)	78	130,500	39,150	169,650
独立行政法人放射線医学総合研究所	91	179,600	53,880	233,480
千葉県立中央博物館	10	15,300	4,590	19,890
千葉県がんセンター(研究所)	26	44,600	13,380	57,980
科学警察研究所	28	31,600	9,480	41,080
独立行政法人国立病院機構(千葉東病院臨床研究センター)	5	6,100	1,830	7,930
千葉県衛生研究所	1	900	270	1,170
公益財団法人かずさDNA研究所	12	64,600	19,380	83,980
一般財団法人川村理化学研究所	2	3,700	1,110	4,810
独立行政法人日本貿易振興機構アジア経済研究所	24	37,000	11,100	48,100
公益財団法人日本分析センター	3	4,600	1,380	5,980
独立行政法人国立病院機構下志津病院(臨床研究部)	1	1,000	300	1,300
国立医薬品食品衛生研究所	52	108,800	32,640	141,440
国立保健医療科学院	30	62,800	18,840	81,640
国立感染症研究所	127	323,500	97,050	420,550
独立行政法人国立がん研究センター	120	261,400	78,420	339,820
公益財団法人東京都医学総合研究所	150	670,000	201,000	871,000
独立行政法人国立国際医療研究センター	69	152,100	45,630	197,730

研究者が所属する研究機関別 採択件数・配分額一覧  
(平成25年度 新規採択+継続分)

参考6

(金額単位:千円)

機 関 名	採択件数	配 分 額	間接経費	合計
独立行政法人国立精神・神経医療研究センター	130	336,100	100,830	436,930
独立行政法人国立成育医療研究センター	84	152,400	45,720	198,120
独立行政法人国立健康・栄養研究所	22	41,300	12,390	53,690
(財)統計研究会	1	5,700	1,710	7,410
独立行政法人大学入試センター	12	11,500	3,450	14,950
独立行政法人国立科学博物館	46	142,400	42,720	185,120
独立行政法人国立文化財機構東京国立博物館	23	55,000	16,500	71,500
独立行政法人国立文化財機構東京文化財研究所	21	34,200	10,260	44,460
独立行政法人国立美術館東京国立近代美術館	6	8,900	2,670	11,570
独立行政法人国立美術館国立西洋美術館	6	9,700	2,910	12,610
文部科学省科学技術・学術政策研究所	7	7,300	2,190	9,490
農林水産省農林水産政策研究所	6	7,300	2,190	9,490
独立行政法人産業技術総合研究所	494	1,392,300	417,690	1,809,990
独立行政法人海上技術安全研究所	30	116,400	34,920	151,320
国立社会保障・人口問題研究所	10	20,800	6,240	27,040
独立行政法人労働安全衛生総合研究所	25	30,800	9,240	40,040
独立行政法人日本スポーツ振興センター国立スポーツ科学センター	29	38,300	11,490	49,790
独立行政法人情報通信研究機構	61	139,000	41,700	180,700
独立行政法人経済産業研究所	8	8,500	2,550	11,050
一般財団法人電力中央研究所	17	31,200	9,360	40,560
独立行政法人電子航法研究所	3	3,200	960	4,160
独立行政法人国立病院機構(東京医療センター臨床研究センター)	22	33,300	9,990	43,290
公益財団法人神経研究所	11	13,500	4,050	17,550
独立行政法人宇宙航空研究開発機構	86	326,200	97,860	424,060
独立行政法人大学評価・学位授与機構	9	7,800	2,340	10,140
大学共同利用機関法人自然科学研究機構(岡崎共通研究施設)	30	253,000	75,900	328,900
公益財団法人出光美術館	1	500	150	650
公益財団法人朝日生命成人病研究所	1	1,700	510	2,210
独立行政法人交通安全環境研究所	2	2,500	750	3,250
大学共同利用機関法人情報・システム研究機構(新領域融合研究センター及びライフサイエンス統合データベースセンター)	14	29,100	8,730	37,830
公益財団法人鉄道総合技術研究所	4	12,700	3,810	16,510
一般財団法人日本自動車研究所	2	1,800	540	2,340
独立行政法人国立病院機構村山医療センター(臨床研究センター)	4	4,000	1,200	5,200
公益財団法人統計情報研究開発センター	4	4,800	1,440	6,240
公益財団法人明治安田厚生事業団体力医学研究所	3	3,400	1,020	4,420
一般財団法人運輸政策研究機構運輸政策研究所	1	3,000	900	3,900

研究者が所属する研究機関別 採択件数・配分額一覧  
(平成25年度 新規採択+継続分)

参考6

(金額単位:千円)

機 関 名	採択件数	配 分 額	間接経費	合計
公益財団法人学習ソフトウェア情報研究センター	2	1,400	420	1,820
一般財団法人公園財団(公園管理運営研究所)	1	1,000	300	1,300
地方独立行政法人東京都立産業技術研究センター	11	25,700	7,710	33,410
(財)林業経済研究所	2	3,200	960	4,160
公益財団法人後藤・安田記念東京都市研究所(研究部)	1	4,700	1,410	6,110
地方独立行政法人東京都健康長寿医療センター(東京都健康長寿医療センター研究所)	89	158,900	47,670	206,570
大学共同利用機関法人自然科学研究機構(新分野創成センター)	1	1,000	300	1,300
公益財団法人年金シニアプラン総合研究機構	2	82,700	24,810	107,510
公益財団法人都市緑化機構	1	500	150	650
公益財団法人ダイヤ高齢社会研究財団	5	4,900	1,470	6,370
一般財団法人医療経済研究・社会保険福祉協会(医療経済研究機構(研究部))	2	9,900	2,970	12,870
公益財団法人ライオン歯科衛生研究所(研究部研究開発室)	3	2,800	840	3,640
一般財団法人人文情報学研究所	1	1,100	330	1,430
公益財団法人日本心臓血圧研究振興会(臨床研究施設・研究部門)	2	5,700	1,710	7,410
東京都立駒込病院(臨床研究室)	2	2,800	840	3,640
東京都立小児総合医療センター(臨床研究部)	1	1,000	300	1,300
横須賀市自然・人文博物館	2	1,500	450	1,950
神奈川県立歴史博物館	4	3,200	960	4,160
公益財団法人神奈川科学技術アカデミー	12	54,000	16,200	70,200
独立行政法人国立特別支援教育総合研究所	18	26,200	7,860	34,060
独立行政法人海洋研究開発機構	152	529,950	158,985	688,935
独立行政法人港湾空港技術研究所	11	24,100	7,230	31,330
独立行政法人水産総合研究センター	53	124,200	37,260	161,460
神奈川県立生命の星・地球博物館	10	11,100	3,330	14,430
独立行政法人国立病院機構(相模原病院臨床研究センター)	10	15,700	4,710	20,410
公益財団法人地球環境戦略研究機関	1	2,500	750	3,250
地方独立行政法人神奈川県立病院機構神奈川県立がんセンター(臨床研究所)	13	13,600	4,080	17,680
神奈川県立近代美術館	2	1,500	450	1,950
神奈川県温泉地学研究所	2	1,000	300	1,300
神奈川県産業技術センター	3	3,500	1,050	4,550
神奈川県立金沢文庫	4	8,300	2,490	10,790
防衛大学校(総合教育学群、人文社会科学群、応用科学群、電気情報学群及びシステム工学郡)	53	75,900	22,770	98,670

研究者が所属する研究機関別 採択件数・配分額一覧  
(平成25年度 新規採択+継続分)

参考6

(金額単位:千円)

機 関 名	採択件数	配 分 額	間接経費	合計
神奈川県立国際言語文化アカデミア	1	900	270	1,170
独立行政法人高齢・障害・求職者雇用支援機構職業能力開発総合大学校(能力開発院、基盤整備センター)	5	12,500	3,750	16,250
新潟県立歴史博物館	3	4,000	1,200	5,200
一般財団法人日本環境衛生センターアジア大気汚染研究センター	2	2,900	870	3,770
公益財団法人環日本海経済研究所(調査研究部)	2	3,200	960	4,160
富山県衛生研究所	4	4,300	1,290	5,590
富山市科学博物館	1	800	240	1,040
公益財団法人花と緑の銀行	1	1,200	360	1,560
富山県工業技術センター	5	6,000	1,800	7,800
富山県薬事研究所	1	1,400	420	1,820
公益財団法人立山カルデラ砂防博物館	1	4,400	1,320	5,720
独立行政法人国立病院機構(金沢医療センター臨床研究部)	1	600	180	780
公益財団法人若狭湾エネルギー研究センター	3	3,400	1,020	4,420
山梨県環境科学研究所	1	1,300	390	1,690
山梨県森林総合研究所	1	1,000	300	1,300
山梨県立博物館	5	5,500	1,650	7,150
飯田市歴史研究所	1	1,200	360	1,560
独立行政法人国立病院機構(静岡・てんかん神経医療センター臨床研究部)	2	2,600	780	3,380
静岡県立静岡がんセンター(研究所)	15	21,700	6,510	28,210
静岡県工業技術研究所	1	3,000	900	3,900
愛知県がんセンター(研究所)	41	122,400	36,720	159,120
愛知県心身障害者コロニー発達障害研究所	31	49,600	14,880	64,480
独立行政法人国立長寿医療研究センター	54	112,900	33,870	146,770
独立行政法人国立病院機構(名古屋医療センター臨床研究センター)	3	3,900	1,170	5,070
一般財団法人ファインセラミックスセンター	9	27,800	8,340	36,140
愛知県衛生研究所	1	1,200	360	1,560
公益財団法人豊田都市交通研究所	1	3,300	990	4,290
独立行政法人国立病院機構三重病院(臨床研究部)	1	1,400	420	1,820
滋賀県琵琶湖環境科学研究所センター	2	2,700	810	3,510
滋賀県立琵琶湖博物館	13	17,500	5,250	22,750
滋賀県立成人病センター(研究所)	4	7,700	2,310	10,010
独立行政法人国立文化財機構京都国立博物館	4	9,800	2,940	12,740
独立行政法人国立美術館京都国立近代美術館	2	2,000	600	2,600
独立行政法人国立病院機構(宇多野病院臨床研究部)	1	600	180	780
独立行政法人国立病院機構(京都医療センター臨床研究センター)	11	15,500	4,650	20,150

研究者が所属する研究機関別 採択件数・配分額一覧  
(平成25年度 新規採択+継続分)

参考6

(金額単位:千円)

機 関 名	採択件数	配 分 額	間接経費	合計
京都府保健環境研究所	1	2,300	690	2,990
公益財団法人地球環境産業技術研究機構	1	800	240	1,040
公益財団法人泉屋博古館	2	2,400	720	3,120
大阪市立自然史博物館	8	14,100	4,230	18,330
独立行政法人国立循環器病研究センター	150	358,000	107,400	465,400
大阪府教育センター	2	2,800	840	3,640
大阪市立環境科学研究所	7	9,400	2,820	12,220
大阪府立公衆衛生研究所	25	36,146	10,844	46,990
地方独立行政法人大阪府立病院機構大阪府立母子保健総合医療センター(研究所)	12	21,300	6,390	27,690
地方独立行政法人大阪府立病院機構大阪府立成人病センター(研究所)	21	33,600	10,080	43,680
独立行政法人国立病院機構(近畿中央胸部疾患センター臨床研究センター)	2	4,700	1,410	6,110
公益財団法人大阪市博物館協会	7	11,100	3,330	14,430
独立行政法人国立病院機構大阪医療センター(臨床研究センター)	3	4,800	1,440	6,240
地方独立行政法人大阪府立産業技術総合研究所	7	10,000	3,000	13,000
独立行政法人国立病院機構(大阪南医療センター臨床研究部)	1	400	120	520
一般財団法人大阪国際児童文学振興財団	1	900	270	1,170
公益財団法人大和文華館	2	2,800	840	3,640
独立行政法人医薬基盤研究所	35	89,200	26,760	115,960
地方独立行政法人大阪市立工業研究所	22	41,900	12,570	54,470
公益財団法人大阪府保健医療財団大阪がん循環器病予防センター(予防推進部・循環器病予防健診部・健康開発部)	2	2,800	840	3,640
独立行政法人国立病院機構刀根山病院(臨床研究部)	2	1,400	420	1,820
(社)部落解放・人権研究所(企画・研究部)	2	2,200	660	2,860
兵庫県立人と自然の博物館	5	4,100	1,230	5,330
公益財団法人高輝度光科学研究センター	32	73,700	22,110	95,810
公益財団法人先端医療振興財団	15	57,500	17,250	74,750
公益財団法人ひょうご震災記念21世紀研究機構	9	10,000	3,000	13,000
神戸市環境保健研究所	1	1,100	330	1,430
兵庫県立福祉のまちづくり工学研究所	4	4,700	1,410	6,110
兵庫県立工業技術センター	8	9,400	2,820	12,220
公益財団法人元興寺文化財研究所	11	18,600	5,580	24,180
奈良県立橿原考古学研究所	13	36,200	10,860	47,060
独立行政法人国立文化財機構奈良国立博物館	2	2,600	780	3,380
独立行政法人国立文化財機構奈良文化財研究所	38	95,200	28,560	123,760
岡山県農林水産総合センター生物科学研究所	5	6,300	1,890	8,190
岡山光量子科学研究所	3	2,800	840	3,640

研究者が所属する研究機関別 採択件数・配分額一覧  
(平成25年度 新規採択+継続分)

参考6

(金額単位:千円)

機 関 名	採択件数	配 分 額	間接経費	合計
岡山県農林水産総合センター(農業研究所)	1	1,300	390	1,690
独立行政法人国立病院機構岡山医療センター(臨床研究部)	1	1,600	480	2,080
公益財団法人放射線影響研究所	13	55,400	16,620	72,020
独立行政法人国立病院機構(呉医療センター臨床研究部)	6	7,200	2,160	9,360
独立行政法人酒類総合研究所	4	4,600	1,380	5,980
海上保安大学校(国際海洋政策研究センター)	7	9,700	2,910	12,610
独立行政法人国立病院機構山口宇部医療センター(臨床研究部)	1	1,200	360	1,560
独立行政法人水産大学校	13	12,700	3,810	16,510
徳島県立博物館	3	2,900	870	3,770
独立行政法人国立病院機構徳島病院(臨床研究部)	5	8,200	2,460	10,660
独立行政法人国立病院機構四国がんセンター(臨床研究センター)	1	600	180	780
公益財団法人高知県牧野記念財団	1	1,100	330	1,430
北九州市立自然史・歴史博物館	9	8,623	2,587	11,210
独立行政法人国立病院機構(九州がんセンター臨床研究センター)	7	8,700	2,610	11,310
公益財団法人九州先端科学技術研究所	5	5,500	1,650	7,150
福岡県工業技術センター	5	5,400	1,620	7,020
独立行政法人国立病院機構九州医療センター(臨床研究センター)	1	800	240	1,040
独立行政法人国立文化財機構九州国立博物館	10	28,100	8,430	36,530
福岡県保健環境研究所	3	6,300	1,890	8,190
福岡県立アジア文化交流センター	1	1,000	300	1,300
福岡県農業総合試験場	1	900	270	1,170
九州歴史資料館	6	5,100	1,530	6,630
独立行政法人労働者健康福祉機構総合せき損センター(研究部)	2	2,400	720	3,120
福岡市美術館	1	500	150	650
公益財団法人佐賀県地域産業支援センター九州シンクロトン光研究センター	2	1,000	300	1,300
佐賀県工業技術センター	1	1,100	330	1,430
独立行政法人国立病院機構肥前精神医療センター(臨床研究部)	5	8,200	2,460	10,660
独立行政法人国立病院機構(長崎医療センター臨床研究センター)	5	6,400	1,920	8,320
独立行政法人国立病院機構長崎川棚医療センター(臨床研究部)	3	3,500	1,050	4,550
国立水俣病総合研究センター	7	10,600	3,180	13,780
熊本県産業技術センター(ものづくり室、材料・地域資源室、食品加工室)	4	10,700	3,210	13,910
宮崎県木材利用技術センター	2	2,600	780	3,380



研究者が所属する研究機関別 採択件数・配分額一覧  
(平成25年度 新規採択＋継続分)

参考6

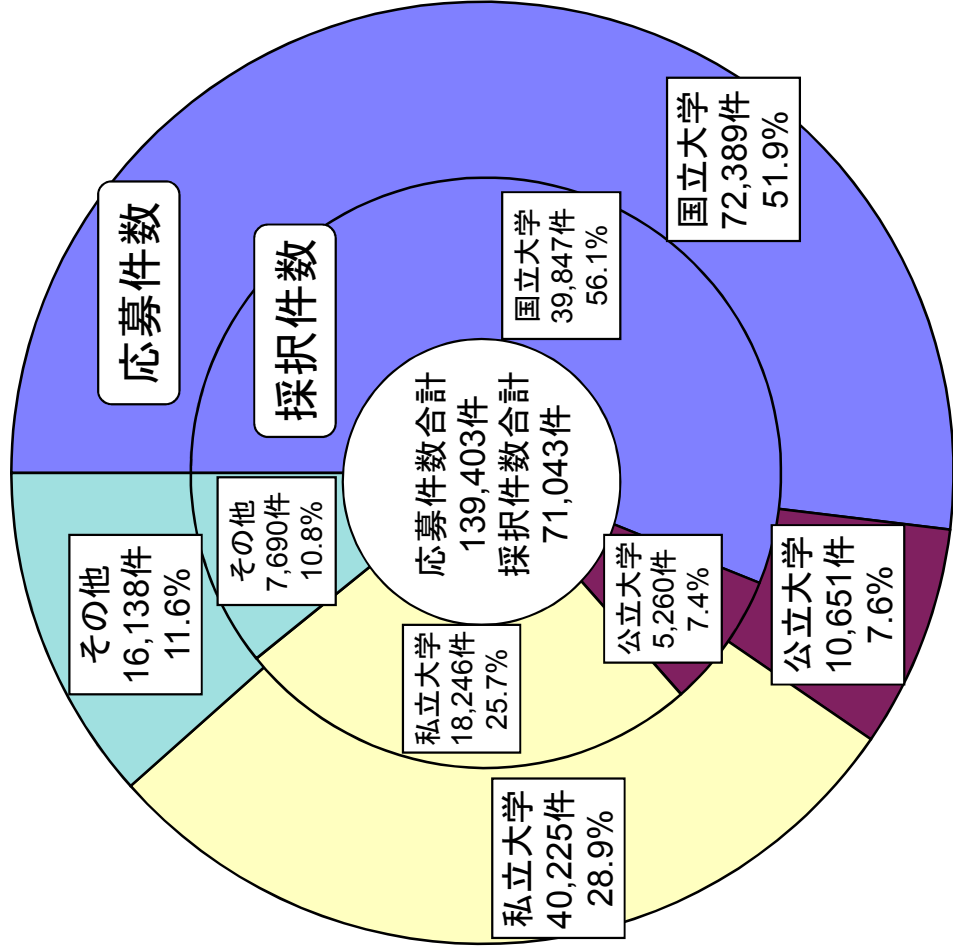
(金額単位:千円)

機 関 名	採択件数	配 分 額	間 接 経 費	合 計
医療法人徳洲会札幌東徳洲会病院附属臨床研究センター	4	5,400	1,620	7,020
ダイナベック株式会社	2	4,600	1,380	5,980
日本工営株式会社中央研究所	1	2,400	720	3,120
株式会社竹中工務店 技術研究所	1	1,200	360	1,560
飛鳥建設株式会社技術研究所	9	12,800	3,840	16,640
株式会社アミンファーマ研究所	1	3,500	1,050	4,550
鹿島建設株式会社(技術研究所)	1	4,700	1,410	6,110
株式会社日立製作所(研究開発本部)	1	10,900	3,270	14,170
株式会社SRA(先端技術研究所)	1	800	240	1,040
日本ビーシージー製造株式会社(日本BCG研究所)	1	1,600	480	2,080
大成建設株式会社技術センター	1	1,000	300	1,300
日本電信電話株式会社NTT物性科学基礎研究所	11	61,600	18,480	80,080
特定非営利活動法人国際レスキューシステム研究機構	1	8,600	2,580	11,180
株式会社豊田中央研究所	10	18,100	5,430	23,530
医療法人さわらび会福祉村病院長寿医学研究所	1	1,900	570	2,470
株式会社コンポン研究所	1	600	180	780
株式会社国際電気通信基礎技術研究所	24	80,600	24,180	104,780
日本電信電話株式会社NTTコミュニケーション科学基礎研究所	8	27,500	8,250	35,750
特定非営利活動法人量子化学研究協会	2	3,100	930	4,030
株式会社生命誌研究館	5	5,600	1,680	7,280
社会医療法人大道会森之宮病院	1	4,500	1,350	5,850
株式会社林原類人猿研究センター	1	1,200	360	1,560
特定非営利活動法人社会理論・動態研究所	1	1,700	510	2,210

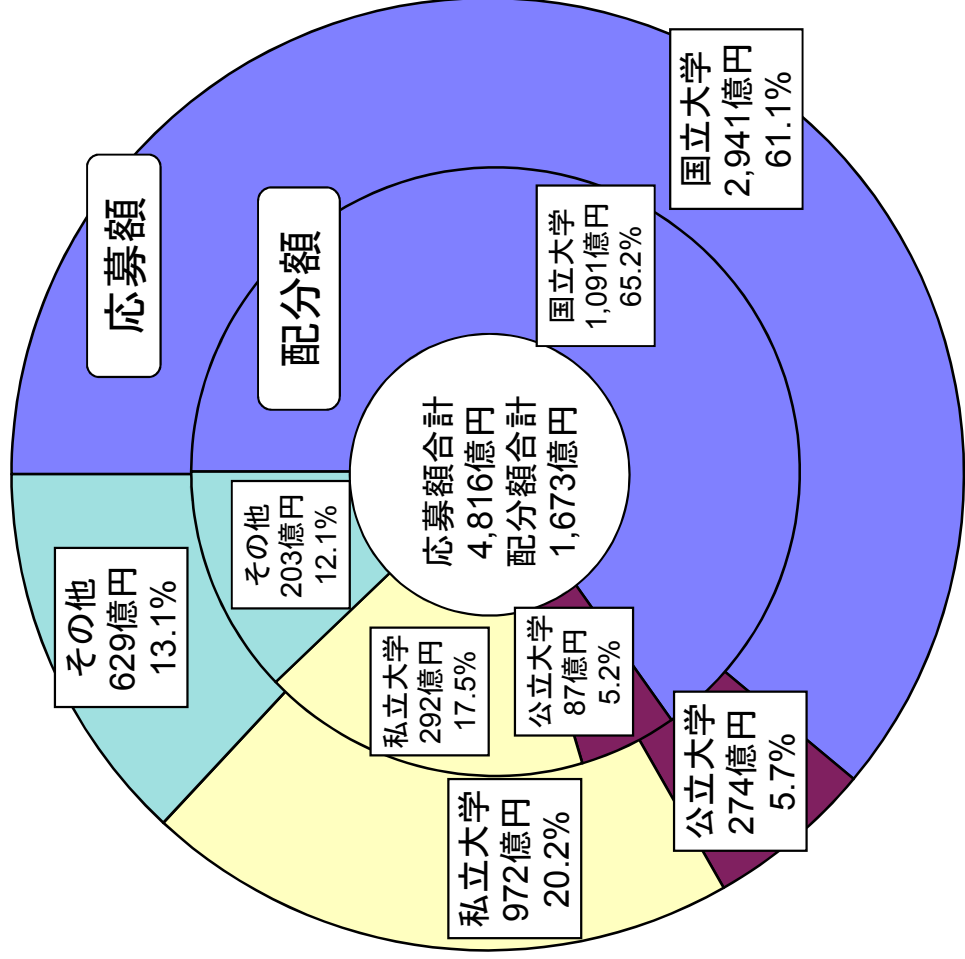
注)平成25年度科学研究費のうち、「奨励研究」を除く研究課題(新規採択＋継続分)について分類したものである。

研究者が所属する研究機関種別 配分状況 円グラフ  
 (平成25年度 新規採択+継続分)

研究機関種別の応募件数・採択件数



研究機関種別の応募額・配分額(直接経費)

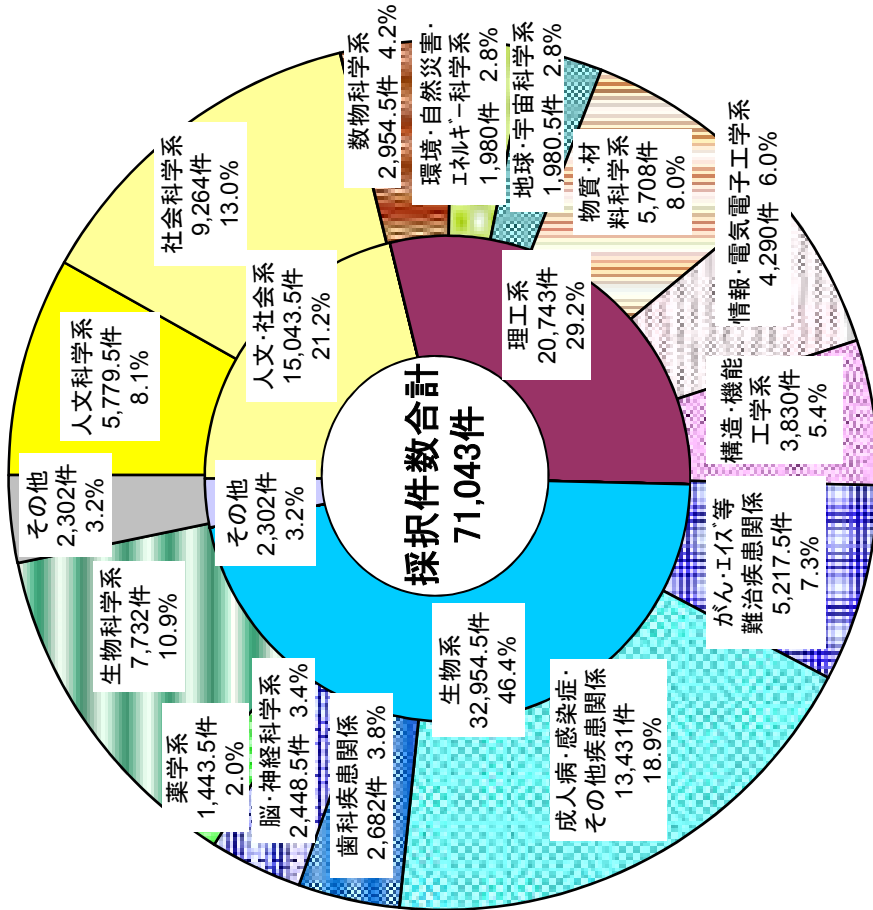


※平成25年度科学研究費のうち、「奨励研究」を除く研究課題(新規採択+継続分)について分類したものである。

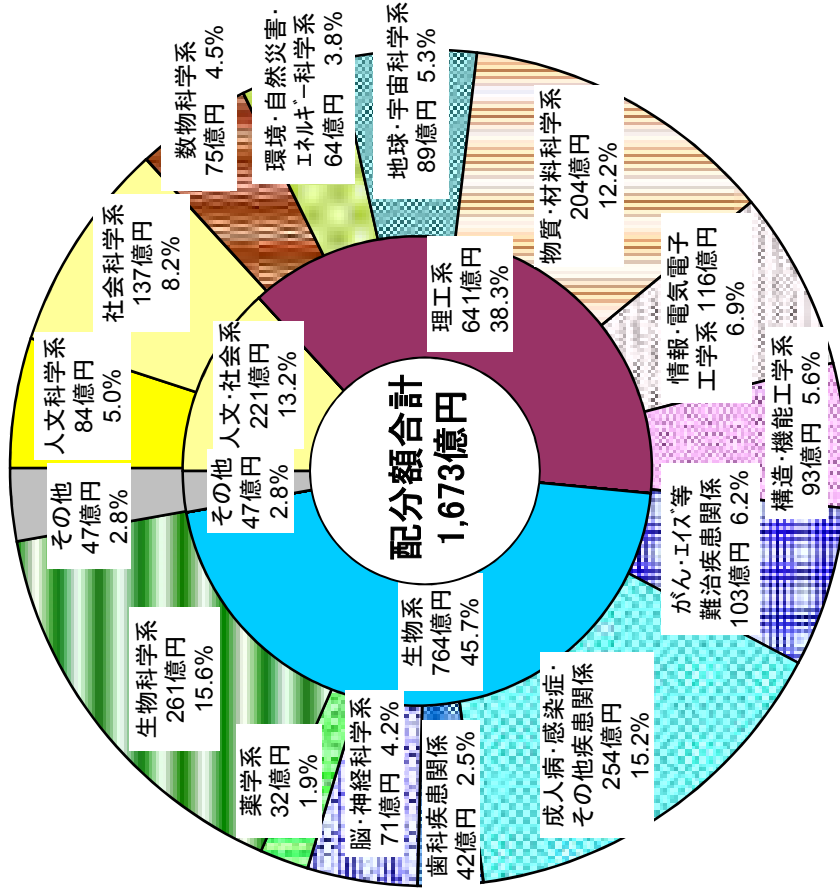
※ 四捨五入の関係上、合計と内訳の数値が一致しないことがある。

# 研究分野別 配分状況 円グラフ (平成25年度 新規採択 + 継続分)

研究分野別の採択件数



研究分野別の配分額(直接経費)



※平成25年度科学研究費のうち、「奨励研究」を除く研究課題(新規採択+継続分)について分類したものである。

※四捨五入の関係上、合計と内訳の数値が一致しないことがある。

## 平成25年度 特別推進研究 新規課題一覧

特別推進研究	国際的に高い評価を受けている研究であって、格段に優れた研究成果をもたらす可能性のある研究 (期間3～5年、1課題5億円程度を応募総額の上限の目安とするが、上限、下限とも制限は設けない)
--------	---

## (1)人文・社会系(1課題)

研究代表者	研究課題名	研究期間
しらはせ さわこ 白波瀬佐和子	東京大学・大学院人文社会系研究科・教授 少子高齢化からみる階層構造の変容と格差生成メカニズムに関する総合的研究	平成25～29年度

## (2)理工系(11課題)

## ○数物系科学(3課題)

研究代表者	研究課題名	研究期間
たなか はじめ 田中 肇	東京大学・生産技術研究所・教授 時空階層性の物理学:単純液体からソフトマターまで	平成25～29年度
いわさ よしひろ 岩佐 義宏	東京大学・大学院工学系研究科・教授 イオントロニクス学理の構築	平成25～29年度
くの よしたか 久野 良孝	大阪大学・大学院理学研究科・教授 最高強度ミュオンビームによるミュオン・レプトンフレーバー非保存探索の新展開	平成25～29年度

## ○化学(3課題)

研究代表者	研究課題名	研究期間
あいだ たくぞう 相田 卓三	東京大学・大学院工学系研究科・教授 物理的摂動を用いる巨視スケールにおよぶ構造異方性の制御と特異物性発現	平成25～29年度
かたおかかずのり 片岡 一則	東京大学・大学院工学系研究科・教授 脳内に核酸医薬を送達する高分子ミセルの創製と脳神経系難病の標的治療への展開	平成25～29年度
きたがわ すすむ 北川 進	京都大学・物質-細胞統合システム拠点・教授 階層的配位空間の化学	平成25～29年度

## ○工学(5課題)

研究代表者	研究課題名	研究期間
やまぐち たかみ 山口 隆美	東北大学・大学院医工学研究科・名誉教授 統合ナノバイオメカニクスの創成	平成25～29年度
つちや のりよし 土屋 範芳	東北大学・大学院環境科学研究所・教授 地殻エネルギー・フロンティアの科学と技術	平成25～29年度
しもやまいさお 下山 勲	東京大学・大学院情報理工学系研究科・教授 MEMS多軸力センサを用いた生物の運動計測	平成25～28年度
あまの ひろし 天野 浩	名古屋大学・大学院工学研究科・教授 分極を有する半導体の物理構築と深紫外発光素子への展開	平成25～27年度
きたむらたかゆき 北村 隆行	京都大学・大学院工学研究科・教授 single digit ナノスケール場の破壊力学	平成25～29年度

## (3)生物系(3課題)

研究代表者	研究課題名	研究期間
なんば けいいち 難波 啓一	大阪大学・大学院生命機能研究科・教授 クライオ電子顕微鏡による生体分子モーターの立体構造と機能の解明	平成25～29年度
わたなべよしのり 渡邊 嘉典	東京大学・分子細胞生物学研究所・教授 保存された染色体分配の制御機構	平成25～29年度
かのう まさのぶ 狩野 方伸	東京大学・大学院医学系研究科・教授 シナプスにおける逆行性シグナルが生後発達期の機能的神経回路形成に果たす役割の解明	平成25～29年度

## 平成25年度 新学術領域研究(研究領域提案型) 採択研究領域一覧

新学術領域研究 (研究領域提案型)		研究者又は研究者グループにより提案された、我が国の学術水準の向上・強化につながる新たな研究領域について、共同研究や研究人材の育成等の取組を通じて発展させる(期間5年、単年度当たりの目安 1領域1千万円～3億円程度)。各研究領域は、複数の研究課題により構成される。					
No	系	領域番号	領域名	領域略称名	領域代表者	フリガナ	機関・部局・職名
1	人文・社会系	1501	新興国の政治と経済発展の相互作用パターン	新興国の政治経済	園部 哲史	ソノベ テツシ	政策研究大学院大学・政策研究科・教授
2	理工系	2501	生命分子システムにおける動的秩序形成と高次機能発現	動的秩序と機能	加藤 晃一	カノウ コウイチ	大学共同利用機関法人自然科学研究機構(共通施設)・岡崎統合バイオサイエンスセンター・教授
3	理工系	2502	ゆらぎと構造の協奏:非平衡系における普遍法則の確立	ゆらぎと構造	佐野 雅己	サノ マサキ	東京大学・大学院理学系研究科・教授
4	理工系	2503	理論と実験の協奏による柔らかな分子系の機能の科学	柔らかな分子系	田原 太平	タハラ タイヘイ	独立行政法人理化学研究所・田原分子分光研究室・主任研究員
5	理工系	2504	ニュートリノフロンティアの融合と進化	ニュートリノ	中家 剛	ナカガ ツヨシ	京都大学・大学院理学系研究科・教授
6	理工系	2505	ナノ構造情報のフロンティア開拓—材料科学の新展開	ナノ構造情報	田中 功	タナカ イサオ	京都大学・大学院工学研究科・教授
7	理工系	2506	原子層科学	原子層	齋藤 理一郎	サイトウ リイチロウ	東北大学・大学院理学系研究科・教授
8	理工系	2507	宇宙における分子進化:星間雲から原始惑星系へ	宇宙分子進化	香内 晃	コウチ アキラ	北海道大学・低温科学研究所・教授
9	理工系	2508	3次元半導体検出器で切り拓く新たな量子イメージングの展開	量子イメージング	新井 康夫	アライ ヤスオ	大学共同利用機関法人高エネルギー加速器研究機構・素粒子原子核研究所・教授
10	理工系	2509	分子アーキテクトニクス:単一分子の組織化と新機能創成	分子アーキテクト	夢田 博一	ユメダ ヒロカス	大阪大学・大学院基礎工学研究科・教授
11	生物系	3501	オートファジーの集学的研究:分子基盤から疾患まで	オートファジー	水島 昇	ミズシマ ノボル	東京大学・大学院医学系研究科・教授
12	生物系	3502	生殖細胞のエピゲノムダイナミクスとその制御	生殖エピゲノム	篠原 隆司	シノハラ タカシ	京都大学・大学院医学研究科・教授
13	生物系	3503	植物発生ロジックの多角的開拓	植物発生ロジック	塚谷 裕一	ツカヤ ヒロカス	東京大学・大学院理学系研究科・教授
14	生物系	3504	動物における配偶子産生システムの制御	配偶子産生制御	小林 悟	コバヤシ サトル	大学共同利用機関法人自然科学研究機構(共通施設)・岡崎統合バイオサイエンスセンター・教授
15	生物系	3505	多様性から明らかにする記憶ダイナミズムの共通原理	記憶ダイナミズム	齊藤 実	サイトウ ミル	公益財団法人東京都医学総合研究所・運動・感覚システム研究分野・専事研究員
16	生物系	3506	動的クロマチン構造と機能	クロマチン動構造	胡桃坂 仁志	クルミザカ ヒシ	早稲田大学・理工学術院・教授
17	生物系	3507	グリアアセンブリによる脳機能発現の制御と病態	グリアアセンブリ	池中 一裕	イケナカ カスヒロ	生理学研究所・分子生理研究系・教授
18	複合領域	4501	共感性の進化・神経基盤	共感性	長谷川 壽一	ハセガワ トシカス	東京大学・大学院総合文化研究科・教授
19	複合領域	4502	こころの時間学 —現在・過去・未来の起源を求めて—	こころの時間学	北澤 茂	キタザワ シゲル	大阪大学・大学院生命機能研究科・教授
20	複合領域	4503	スパースモデリングの深化と高次元データ駆動科学の創成	疎性モデリング	岡田 真人	オカダ マサト	東京大学・大学院新領域創成科学研究科・教授

## 平成25年度 基盤研究(S) 新規課題一覧

基盤研究(S)	一人又は比較的少人数の研究者が行う独創的・先駆的な研究 (期間原則5年、1課題5,000万円以上2億円程度まで)
---------	---

## (1)総合系 (16課題)

## ○情報学(5課題)

研究代表者	研究課題名	研究期間
たけむら あきみち 竹村 彰通	東京大学・大学院情報理工学系研究科・教授 計算代数統計による統計と関連数学領域の革新	平成25～29年度
あまの ひではる 天野 英晴	慶應義塾大学・理工学部・教授 誘導結合を用いたビルディングブロック型計算システムの研究	平成25～29年度
いのうえ かつろう 井上 克郎	大阪大学・大学院情報科学研究科・教授 多様なソフトウェア資産の収集・分析・評価と効果的な利活用の研究	平成25～29年度
いしぐろ ひろし 石黒 浩	大阪大学・大学院基礎工学研究科・教授 人のような存在感を持つ半自律遠隔操作型アンドロイドの研究	平成25～29年度
すがの しげき 菅野 重樹	早稲田大学・理工学術院・教授 人間共存型ロボットの能動的な働きかけによる人間協調技術の研究	平成25～29年度

## ○環境学(4課題)

研究代表者	研究課題名	研究期間
うの いつし 鶴野 伊津志	九州大学・応用力学研究所・教授 多波長ライダーと化学輸送モデルを統合したエアロゾル5次元同化に関する先導的研究	平成25～29年度
のだ あさお 野田 朝男	(公財)放射線影響研究所・遺伝学部・副部長 In vivo, in situ突然変異検出系を用いた環境および放射線リスク評価	平成25～29年度
くまがい よしと 熊谷 嘉人	筑波大学・医学医療系・教授 環境中親電子物質によるシグナル伝達変動とその制御に関する包括的研究	平成25～29年度
ふじえ こういち 藤江 幸一	横浜国立大学・大学院環境情報研究院・教授 プランテーションのダイナミックモデル開発による持続性評価と地域システムへの展開	平成25～28年度

## ○複合領域(7課題)

研究代表者	研究課題名	研究期間
しのだ まさと 篠田 雅人	鳥取大学・乾燥地研究センター・教授 乾燥地災害学の体系化	平成25～29年度
はやし はるお 林 春男	京都大学・防災研究所・教授 減災の決め手となる行動防災学の構築	平成25～29年度
ながさき ゆきお 長崎 幸夫	筑波大学・数理物質系・教授 活性酸素を制御するバイオマテリアルの構築	平成25～29年度
まえだ みずお 前田 瑞夫	理化学研究所・前田バイオ工学研究室・主任研究員 DNAソフト界面の特性を活かしたバイオマテリアルの創製	平成25～29年度
はまくぼ たかお 浜窪 隆雄	東京大学・先端科学技術研究センター・教授 蛋白質相互作用におけるパターン認識のモレキュラーダイナミクス	平成25～29年度
にしむら しんいちろう 西村 紳一郎	北海道大学・大学院先端生命科学研究院・教授 網羅的糖鎖解析による新規癌マーカーの探索と診断技術の開発	平成25～29年度
きくち かずや 菊地 和也	大阪大学・大学院工学研究科・教授 in vivoイメージングプローブのデザイン・合成・生物応用	平成25～29年度

## (2) 人文社会系(5課題)

## ○人文学(3課題)

研究代表者	研究課題名	研究期間	
わたなべ あきひろ 渡辺 晃宏	国立文化財機構奈良文化財研究所・都城発掘調査部・史料研究室長	木簡など出土文字資料の資源化のための機能的情報集約と知の結集	平成25～29年度
ふじい すみお 藤井 純夫	金沢大学・歴史言語文化学系・教授	「肥沃な三日月弧」の外側：遊牧西アジアの形成史に関する先史考古学的研究	平成25～29年度
やまかわ みつお 山川 充夫	福島大学・うつくしまふくしま未来支援センター・特命教授	東日本大震災を契機とした震災復興学の確立	平成25～29年度

## ○社会科学(2課題)

研究代表者	研究課題名	研究期間	
たなか あいじ 田中 愛治	早稲田大学・政治経済学術院・教授	市民のニーズを反映する制度構築と政策形成の政治経済学	平成25～29年度
うえずぎ いいちろう 植杉 威一郎	一橋大学・経済研究所・准教授	不動産市場・金融危機・経済成長：経済学からの統合アプローチ	平成25～29年度

## (3) 理工系(39課題)

## ○総合理工(7課題)

研究代表者	研究課題名	研究期間	
せんば こういち 仙場 浩一	国立情報学研究所・量子情報国際研究センター・特任教授	巨視的量子系を用いた量子物理	平成25～29年度
かたうら ひろみち 片浦 弘道	産業技術総合研究所・ナノシステム研究部門・首席研究員	完全制御カーボンナノチューブの物性と応用	平成25～29年度
いとう こうぞう 伊藤 耕三	東京大学・大学院新領域創成科学研究科・教授	環動分子構造を利用した物質輸送膜システムの創成	平成25～29年度
ちば だいち 千葉 大地	東京大学・大学院工学系研究科・准教授	電界効果による磁性の制御と誘起	平成25～29年度
きむら たかし 木村 崇	九州大学・大学院理学研究院・教授	純スピン流注入による磁気相転移の選択的制御と革新的ナノスピデバイスへの応用	平成25～29年度
かわせ こうどう 川瀬 晃道	名古屋大学・エトピア科学研究所・教授	超高感度テラヘルツヘテロダイナミクスおよび分光イメージングの実現	平成25～29年度
のだ すすむ 野田 進	京都大学・大学院工学研究科・教授	自在な熱輻射制御のための新技術／概念の構築	平成25～29年度

## ○数物系科学(11課題)

研究代表者	研究課題名	研究期間	
むかい しげる 向井 茂	京都大学・数理解析研究所・教授	代数多様体のモジュライ空間と自己射の数理	平成25～29年度
おがわ たかよし 小川 卓克	東北大学・大学院理学研究科・教授	数理モデルにおける非線型消散・分散構造の臨界性の未開領域解明	平成25～29年度
つねた さく 常田 佐久	宇宙航空研究開発機構・宇宙科学研究所・所長	太陽コロナ・彩層加熱現象に迫る一ひので・IRIS・CLASPからSOLAR-Cへ	平成25～29年度

しらい じゅんぺい 白井 淳平	東北大学・ニュートリノ科学 研究センター・准教授	カムランド禅での世界最高感度のニュートリノ レス2重ベータ崩壊の探索研究	平成25～29年度
よしだ しげる 吉田 滋	千葉大学・大学院理学研 究科・准教授	南極点複合ニュートリノ望遠鏡で探る深宇宙 —高エネルギーニュートリノ天文学の始動	平成25～29年度
しん しぎ 辛 埴	東京大学・物性研究所・教 授	極低温・超高分解能レーザー光電子分光の開 発と低温超伝導体の超伝導機構の解明	平成25～29年度
あんどう よういち 安藤 陽一	大阪大学・産業科学研究 所・教授	トポロジカル絶縁体・超伝導体における新奇な 量子現象の探求	平成25～29年度
かのだ かずし 鹿野田 一司	東京大学・大学院工学系 研究科・教授	分子性物質の可制御性を用いた領域横断型 研究と境界領域の物性開拓	平成25～29年度
まつだ ゆうじ 松田 祐司	京都大学・大学院理学研 究科・教授	重い電子の人工制御	平成25～29年度
たかはし よしろう 高橋 義朗	京都大学・大学院理学研 究科・教授	光格子中イッテルビウム量子気体の究極的操 作・観測が拓く新奇量子凝縮相研究の新展開	平成25～29年度
いりふね てつお 入舩 徹男	愛媛大学・地球深部ダイナ ミクス研究センター・教授	下部マントルの化学組成と初期地球の分化過 程	平成25～29年度

## ○化学(6課題)

研究代表者		研究課題名	研究期間
いまほり ひろし 今堀 博	京都大学・物質—細胞統合 システム拠点・教授	光電荷分離の基礎学理構築と新展開	平成25～29年度
おおすか あつひろ 大須賀 篤弘	京都大学・大学院理学研 究科・教授	超ポルフィリン化学の新展開—新規 $\pi$ 電子系 の開拓	平成25～29年度
いのうえ かつや 井上 克也	広島大学・大学院理学研 究科・教授	化学制御Chiralityが拓く新しい磁性	平成25～29年度
やしま えいじ 八島 栄次	名古屋大学・大学院工学 研究科・教授	ラセン構造からなるナノ空間の精密制御を基 盤とする革新的キラル材料の創製	平成25～29年度
きみづか のぶお 君塚 信夫	九州大学・大学院工学研 究院・教授	自己組織化に基づく機能性高分子ナノシステ ムの開発	平成25～29年度
まじま てつろう 真嶋 哲朗	大阪大学・産業科学研究 所・教授	光エネルギー変換系におけるナノ触媒の単一 分子化学	平成25～29年度

## ○工学(15課題)

みやもと あきら 宮本 明	東北大学・未来科学技術 共同研究センター・教授	現物モデリングによる実験・計測融合マルチレ ベルトライボロジーシミュレータの開発	平成25～29年度
うめはら のりつぐ 梅原 徳次	名古屋大学・大学院工学 研究科・教授	摩擦誘導超低摩擦ナノ構造層によるスマート トライボシステムの開発	平成25～29年度
おおにし こうへい 大西 公平	慶應義塾大学・理工学部・ 教授	力触覚技術による医工融合基盤の革新	平成25～29年度
みずた ひろし 水田 博	北陸先端科学技術大学院 大学・マテリアルサイエンス 研究科・教授	集積グラフェンNEMS複合機能素子による オートノマス・超高感度センサーの開発	平成25～29年度
かわひと しょうじ 川人 祥二	静岡大学・電子工学研究 所・教授	ラテラル電界制御電荷変調素子による超高時 間分解撮像デバイスと応用開発	平成25～29年度
なかざと かずお 中里 和郎	名古屋大学・大学院理学 研究科・教授	化学集積回路の創成と医療機器への展開	平成25～29年度
ほたて かずお 保立 和夫	東京大学・大学院工学系 研究科・教授	痛みの分る材料・構造の為の光相関領域法に よる光ファイバ神経網技術の学術基盤の確立	平成25～28年度



ほり むねお 堀 宗朗	東京大学・地震研究所・教授	次世代都市モデルの多数地震シナリオ統合地震シミュレーションに基づく被害推定	平成25～29年度
いとう たけし 伊藤 毅	東京大学・大学院工学系研究科・教授	わが国における都市史学の確立と展開にむけての基盤的研究	平成25～29年度
たかなし こうき 高梨 弘毅	東北大学・金属材料研究所・教授	規則合金スピントロニクス材料の新展開	平成25～29年度
おりも しんいち 折茂 慎一	東北大学・原子分子材料科学高等研究機構(WPI-AIMR)・教授	高密度水素化物の材料科学—水素の結合自由度を利用したハイドライド・ギャップの克服	平成25～29年度
なかの たかよし 中野 貴由	大阪大学・大学院工学研究科・教授	骨配向化誘導のためのマテリアルポーンパイオロジー	平成25～29年度
はせべ しんじ 長谷部 伸治	京都大学・大学院工学研究科・教授	超精密／高効率化学プラント構築のための大量生産型マイクロデバイス設計・操作	平成25～29年度
いしかわ たかし 石川 隆司	名古屋大学・大学院工学研究科・教授	熱可塑CFRPの直接その場成形プロセスの解明と実用展開	平成25～29年度
ちよう めんう 趙 孟佑	九州工業大学・大学院工学研究院・教授	宇宙システムの高電圧化に向けた超小型衛星による帯電・放電現象の軌道上観測	平成25～29年度

#### (4) 生物系(27課題)

##### ○総合生物(4課題)

研究代表者		研究課題名	研究期間
おおき けんいち 大木 研一	九州大学・大学院医学研究院・教授	大脳皮質の領野間相互作用を担う神経回路の細胞・シナプスレベルでの機能解明	平成25～29年度
みこしば かつひこ 御子柴 克彦	理化学研究所・脳科学総合研究センター・発生神経生物研究チーム・チームリーダー	シナプス可塑性・神経機能と神経発達制御におけるIP3受容体の役割	平成25～29年度
しおみ はるひこ 塩見 春彦	慶應義塾大学・医学部・教授	霊長類を含む哺乳動物の生殖エピゲノム形成機構	平成25～29年度
うえだ ひろき 上田 泰己	東京大学・大学院医学研究科・客員教授	哺乳類概日振動体の構成的な理解	平成25～29年度

##### ○生物学(7課題)

研究代表者		研究課題名	研究期間
しおみ みきこ 塩見 美喜子	東京大学・大学院理学系研究科・教授	トランスポゾン侵略から生殖細胞ゲノムをまもるpiRNA動作原理の統合的理解	平成25～29年度
むらた しげお 村田 茂穂	東京大学・大学院薬学系研究科・教授	プロテアソームの動態と機能制御機構の解明	平成25～29年度
なかの あきひこ 中野 明彦	東京大学・大学院理学系研究科・教授	可視化による膜交通の分子機構の解明と植物高次システムへの展開	平成25～29年度
たけいち まさとし 竹市 雅俊	理化学研究所・発生・再生科学総合研究センター・グループディレクター	中心体に依存しない微小管による細胞構築の研究	平成25～29年度
まつばやし よしかつ 松林 嘉克	基礎生物学研究所・細胞間シグナル研究部門・教授	翻訳後修飾ペプチドを介した植物形態形成の分子機構	平成25～29年度
ふかがわ たつお 深川 竜郎	国立遺伝学研究所・分子遺伝研究系・教授	染色体分配を制御するセントロメアの分子基盤の解明	平成25～29年度

ふかつ たけま 深津 武馬	産業技術総合研究所・生物プロセス研究部門・首席研究員	昆虫—大腸菌人工共生系による共生進化および分子機構の解明	平成25～29年度
------------------	----------------------------	------------------------------	-----------

## ○農学(6課題)

研究代表者		研究課題名	研究期間
なんば しげとう 難波 成任	東京大学・大学院農学生命科学研究科・教授	ナノ病原体の統合生物学 — 宿主細胞内絶対寄生の複合生命体としての理解に向けて—	平成25～29年度
ふじわら とおる 藤原 徹	東京大学・大学院農学生命科学研究科・教授	植物の無機栄養ホメオスタシスと成長の統合的理解と仮説検証	平成25～29年度
うえだ かずみつ 植田 和光	京都大学・物質—細胞統合システム拠点(WPI-iCeMS)・教授	コレステロール恒常性の鍵をにぎるABC蛋白質の作用機構解明	平成25～29年度
たかはし しんいちろう 高橋 伸一郎	東京大学・大学院農学生命科学研究科・准教授	インスリン受容体基質複合体の機能修飾を介したインスリン様活性制御法の開発	平成25～29年度
おざき ひろし 尾崎 博	東京大学・大学院農学生命科学研究科・教授	組織修復・再生における間葉系細胞のダイナミズム:統合型研究	平成25～28年度
まつうら けんじ 松浦 健二	京都大学・大学院農学研究科・教授	ロイヤル・エピジェネティクス:社会性昆虫の超長寿化の分子基盤	平成25～29年度

## ○医歯薬学(10課題)

研究代表者		研究課題名	研究期間
ふくやま とおる 福山 透	名古屋大学・大学院創薬科学研究科・特任教授	希少化合物の供給および有用化合物の構造改変を指向した生体機能分子の合成研究	平成25～29年度
いちじょう ひでのり 一條 秀憲	東京大学・大学院薬学系研究科・教授	ストレスシグナルの動的制御機構解明による創薬基盤の確立	平成25～29年度
なかやま けいいち 中山 敬一	九州大学・生体防御医学研究所・教授	幹細胞維持分子の機能解析と全身の幹細胞の可視化を目指した総合的研究	平成25～29年度
いいの まさみつ 飯野 正光	東京大学・大学院医学系研究科・教授	中枢神経系ネットワークのカルシウム制御と病態生理機構	平成25～29年度
よしむら あきひこ 吉村 昭彦	慶應義塾大学・医学部・教授	炎症抑制と組織修復を促す細胞シグナルの解明	平成25～29年度
うちだ しんいち 内田 信一	東京医科歯科大学・大学院医歯学総合研究科・准教授	WNKシグナルによる塩分ストレス応答の分子病態解明と治療法の開発	平成25～29年度
かどわき たかし 門脇 孝	東京大学・医学部附属病院・教授	健康長寿のための普遍的代謝調節経路の包括的研究	平成25～29年度
おしむら みつお 押村 光雄	鳥取大学・染色体工学研究センター・教授	染色体工学技術を用いたダウン症候群の発がん機構の解明	平成25～29年度
やました としひで 山下 俊英	大阪大学・大学院医学系研究科・教授	中枢神経回路の障害と修復を制御する生体システムの統合的研究	平成25～29年度
たかはし なおゆき 高橋 直之	松本歯科大学・総合歯科医学研究所・教授	骨代謝を制御するWntシグナルネットワークの解明	平成25～27年度

## 平成25年度 研究成果公開促進費(国際情報発信強化) 新規課題一覧

「研究成果公開促進費(国際情報発信強化)」は、科研費等の優れた研究成果の国際社会への発信による我が国の学術研究の展開促進や国民の研究成果へのアクセシビリティ向上のため、平成25年度に新設しました。

この種目では、研究者の研究成果を発表する媒体であって、質の保証のための組織的な体制が取られ、一貫したタイトルを付して刊行されるものに対し、外国人レフェリーの積極的な登用等、国際情報発信力を強化する取組を支援しています。

(応募資格者)

・学術刊行物の発行に関わる学術団体等の代表者

(取組の例)

・複数の学術団体等で協力体制をとることにより、国際情報発信力を強化する取組

・電子化やオープンアクセス刊行により、国際情報発信力を強化する取組

・独創的な計画等により、国際情報発信力を強化する取組。

## (1)国際情報発信強化(A)

## ①理工系

団体名称	取組の名称	学術刊行物の名称
地球電磁気・地球惑星圏学会	"Earth, Planets and Space"誌の 国際情報発信強化	Earth, Planets and Space
公益社団法人 応用物理学会	APEX・JJAPの国際発信力の強化	Applied Physics Express(APEX) & Japanese Journal of Applied Physics(JJAP)
公益社団法人 日本化学会	日本化学会発行論文誌の国際競争力強化	Bulletin of the Chemical Society of Japan およびChemistry Letters
一般社団法人 電子情報通信学会	電子情報通信学会英文論文誌群の 情報システム展開による国際情報発信強化	IEICE Transactions on Fundamentals/ Communications/Electronics/Information and Systems, ELEX, ComEX, NOLTA
一般社団法人 日本数学会	国際数学雑誌間の連携による 国際情報発信力強化の取組み	JOURNAL OF THE MATHEMATICAL SOCIETY OF JAPAN
<b>計5件</b>		

## ②生物系

団体名称	取組の名称	学術刊行物の名称
一般社団法人 日本核医学会	オープンアクセス化に向けた 国際情報発信強化のための出版事業刷新と プロモーション促進	Annals of Nuclear Medicine
日本植物生理学会	編集体制および広報体制の国際化による 国際情報発信強化の取組	Plant and Cell Physiology
公益社団法人 日本薬理学会	薬理学における日本からの情報発信強化の取組	Journal of Pharmacological Sciences
一般社団法人 日本人類遺伝学会	日本人類遺伝学会公式論文誌の姉妹誌を創刊し、 2誌それぞれの役割に沿って 総合的に学会の 学術情報発信力を高めるための取組み	Journal of Human Genetics Human Genetic Variation
日本生態学会	生態学分野におけるアジア地域からの 国際情報発信の強化	Ecological Research
<b>計5件</b>		

## ③広領域

団体名称	取組の名称	学術刊行物の名称
特定非営利活動法人 UniBio Press	緩やかな学会連携によるジャーナル出版組織形成	ZOOLOGICAL SCIENCE 他9誌
<b>計1件</b>		

## (2)国際情報発信強化(B)

## ①人文・社会系

団体名称	取組の名称	学術刊行物の名称
日本独文学会	国際誌の100%ドイツ語による刊行の継続と国際的プレゼンスの向上	Neue Beitrage zur Germanistik ドイツ文学
一般社団法人 日本考古学協会	日本考古学の国際情報発信強化	Japanese Journal of Archaeology
一般財団法人日本国際政治学会	日本国際政治学会による英文機関誌の国際発信力の強化	International Relations of the Asia Pacific
人文地理学会	『人文地理』の英文化率向上による国際情報発信力向上への取組	人文地理
日本印度学仏教学会	『印度學佛教學研究』のオープンアクセス等による国際情報発信力強化に向けた取組	印度學佛教學研究
日本中東学会	アジアからの発信強化のための『日本中東学会年報』国際化の取組	日本中東学会年報
日本言語学会	国際学術ネットワークと電子的情報発信の強化のための組織的取組	言語研究
日本特殊教育学会	日本の特殊教育学の研究に関する国際情報発信強化の取り組み	Journal of Special Education Research・特殊教育学研究(The Japanese Journal of Special Education)
日本健康心理学会	研究推進と国際協力の活性化による情報発信力強化の取り組み	健康心理学研究
<b>計9件</b>		

## ②理工系

団体名称	取組の名称	学術刊行物の名称
公益社団法人 化学工学会	Journal of Chemical Engineering of Japanのアジア地域のリーディングジャーナルたる地位を盤石とする取り組み	Journal of Chemical Engineering of Japan
社団法人 日本気象学会	Journal of the Meteorological Society of Japan の 日本気象学会による国際情報発信強化の取組	Journal of the Meteorological Society of Japan
公益社団法人 日本セラミックス協会	Regional Editors制度の導入による海外情報発信力強化の取り組み	Journal of the Ceramic Society of Japan
一般社団法人 日本鉄鋼協会	Advisory Board等の積極的活用と鉄鋼・材料ジャーナルサイト開設	ISIJ International
日本地球化学会	日本地球化学会発行国際科学誌による国際情報発信強化の取組	Geochemical Journal
粉体工学会	オープンアクセス補助、海外編集委員会増設および合同編集会議開催による情報発信の強化	Advanced Powder Technology
社団法人 日本食品科学工学会	オープンアクセス刊行の充実と電子投稿・電子審査等の活用により、国際情報発信力を強化する取組	Food Science and Technology Research
<b>計7件</b>		

## ③生物系

団体名称	取組の名称	学術刊行物の名称
日本生理人類学会	日本発世界への生理人類学研究情報発信強化に関する取り組み	Journal of PHYSIOLOGICAL ANTHROPOLOGY
日本神経病理学会	編集委員の国際的な多様性と引用頻度向上への取組	NEUROPATHOLOGY
日本菌学会	Mycoscienceの編集・出版体制強化による国際化推進の取組	Mycoscience
日本遺伝学会	アジアの遺伝学を主導する学術雑誌を目指した取り組み	Genes & Genetic Systems

東北ジャーナル刊行会	防災科学を推進する総合医学雑誌としての編集体制の構築と国際競争力の強化	THE TOHOKU JOURNAL OF EXPERIMENTAL MEDICINE
公益社団法人 日本動物学会	ZOOLOGICAL SCIENCE論文による多様なOpen Access発信	ZOOLOGICAL SCIENCE
日本毒性学会	投稿から公開までの期間短縮による迅速国際情報発信への取組	The Journal of Toxicological Sciences
日本組織細胞化学会	オープンアクセスジャーナルのXML化と論文審査体制の共有化・国際標準化	Acta Histochemica et Cytochemica
一般社団法人 日本生理学会	生理学分野におけるアジア発国際基幹誌の確立	The Journal of Physiological Sciences
特定非営利活動法人 バイオ&ソーシャルサイエンス 推進国際研究交流会	難治性疾患及び希少疾患研究領域の国際情報発信基盤の構築とその強化に関する取組	Intractable & Rare Diseases Research
日本微生物生態学会	アジアを拠点に世界に発信する環境微生物学研究のトップジャーナルを目指した取組	Microbes and Environments
公益社団法人 日本水産学会	日本発水産学発信強化	Fisheries Science
日本放射線影響学会	全人類の知見により放射線の人体影響を明らかにするための国際発信・受信力強化の取組	Journal of Radiation Research
公益社団法人 日本油化学会	世界トップクラス学術誌入りを目指した、掲載論文の多様化と質的向上の取組み	Journal of Oleo Science
日本生薬学会	天然薬物に関する研究成果発信のグローバル化促進	Journal of Natural Medicines
日本動物行動学会	日本人の動物行動研究を国際情報発信強化する取り組み	Journal of Ethology
園芸学会	園芸科学領域の国際リーディングジャーナルをめざす情報発信力強化	Journal of the Japanese Society for Horticultural Science
日本作物学会	Plant Production Scienceの発信力強化と新たな展開に向けた学会交流活動	Plant Production Science
公益社団法人 日本畜産学会	国内の優れた研究成果の発信強化を目指した機関誌の認知度および質向上のための取組	Animal Science Journal
日本細胞生物学会	細胞生物学領域におけるリーディングジャーナルを目指して	Cell Structure and Function
日本先天異常学会	Virtual Issue構築と編集体制強化による国際情報発信力強化の取組	Congenital Anomalies
日本疫学会	日本疫学会誌Journal of Epidemiologyの編集体制の国際標準化と海外ネットワークの構築	Journal of Epidemiology
<b>計22件</b>		

## ④広領域

団体名称	取組の名称	学術刊行物の名称
日本人類学会	人類学分野における世界トップ水準の小型学術雑誌の確立	Anthropological Science
<b>計1件</b>		

## (3)オープンアクセス刊行支援

団体名称	取組の名称	学術刊行物の名称
公益社団法人 日本地球惑星科学連合	地球惑星科学に関する学術研究のオープンアクセス電子媒体刊行による国際情報発信の取組	SPACE AND GEOSPHERE
一般社団法人 日本物理学会	オープンアクセスジャーナルによる物理学術情報発信強化の取組	Progress of Theoretical and Experimental Physics
日本癌学会	日本の癌研究についての国際情報発信と情報のオープンアクセス化に向けた取り組み	Cancer Science
<b>計3件</b>		