

# 独立行政法人日本学術振興会 シンボルマーク及びロゴタイプ 使用規程(ガイドライン)

平成26年4月1日  
令和6年4月1日改正



# JSPS DESIGN SYSTEM

Japan Society for the Promotion of Science

コーポレートシンボルは、JSPSデザインシステムにおける最も中心的な要素であり、日本学術振興会をシンボリックに表現します。  
このコーポレートシンボルは、様々なパーツで構成されており、その集合体により初めて強い訴求力を発揮します。それぞれのパーツ単独での使用はできません。

---



コーポレートロゴタイプは、コーポレートシンボルに代わるシンボル要素として機能します。  
表示目的や表示スペースなどに合わせ、適切なタイプを使用して下さい。

■日本語名称ロゴタイプ

日本学術振興会

■英語名称ロゴタイプ

JAPAN SOCIETY FOR THE PROMOTION OF SCIENCE

■日本語および英語名称ロゴタイプセット

JAPAN SOCIETY FOR THE PROMOTION OF SCIENCE  
日本学術振興会

■英語略称ロゴタイプ

JSPS

JSPSの歴史やビジョンに配慮した色彩として、紺瑠璃を標準色として定め、積極的な活用を推奨しています。

■ 紺瑠璃 (こんるり)



JAPAN SOCIETY FOR THE PROMOTION OF SCIENCE

日本学術振興会



JAPAN SOCIETY FOR THE PROMOTION OF SCIENCE

日本学術振興会

#39427B

CMYK C:74 M:62 Y:0 K:41


HEX #39427B

RGB R:57 G:66 B:123

コントラスト比 9.38 : 1

■コーポレートシンボルの形成比

コーポレートシンボルには、原形であり表示の基準となる形成比を設定しています。これ以外の形成比でコーポレートシンボルを表示することはできません。下図のように、縦 (a) に対し、横 (a) の値をもって基本の形成比としています。



■コーポレートシンボルのマイクロ表示

コーポレートシンボルを小さなサイズで表示する場合、コーポレートシンボルの天地サイズを10mm以上で表示してください。このサイズ以下で表示することはできませんので注意してください。

■コーポレートロゴタイプのマイクロ表示

コーポレートロゴタイプを小さなサイズで表示する場合、視認性を確保できるサイズで表示してください。



# 日本学術振興会

JAPAN SOCIETY FOR THE PROMOTION OF SCIENCE

JSPS

JAPAN SOCIETY FOR THE PROMOTION OF SCIENCE

日本学術振興会

## ■コーポレートシグネチャシステム

日本語および英語のコーポレートロゴタイプ、またコーポレートシンボルとコーポレートロゴタイプを組み合わせる場合のシグネチャ規定です。相互のサイズ、間隔、配置については、それぞれ下図の規定に従ってください。


## ■日本語および英語名称ロゴタイプセット




## ■日本語および英語名称ロゴタイプ+シンボルマークセット



## ■英語略称ロゴタイプ+シンボルマークセット(水平並び)



## ■英語略称ロゴタイプ+シンボルマークセット(垂直並び)

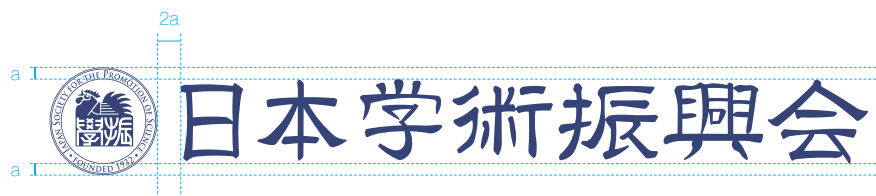




## ■コーポレートシグネチャシステム

日本語および英語のコーポレートロゴタイプ、またコーポレートシンボルとコーポレートロゴタイプを組み合わせる場合のシグネチャ規定です。相互のサイズ、間隔、配置については、それぞれ下図の規定に従ってください。

## ■日本語名称ロゴタイプ+シンボルマークセット(水平並び)



## ■日本語名称ロゴタイプ+シンボルマークセット(縦並び)




## ■日本語名称ロゴタイプ+シンボルマークセット(垂直並び)



## ■コーポレートシグネチャシステム

日本語および英語のコーポレートロゴタイプ、またコーポレートシンボルとコーポレートロゴタイプを組み合わせる場合のシグネチャ規定です。相互のサイズ、間隔、配置については、それぞれ下図の規定に従ってください。

## ■日本語名称ロゴタイプ+英語略称ロゴタイプ+シンボルマークセット(水平並び)



## ■日本語名称ロゴタイプ+英語略称ロゴタイプ+シンボルマークセット(垂直並び)



定められたシグネチャ規定に従い作成した、コーポレートシンボルとコーポレートロゴタイプの組み合わせのセットです。  
各要素の間隔や配置、バランスを変更せずに使用してください。  
それぞれのアイソレーションについては次頁以後を参照してください。

(1) 日本語および英語名称ロゴタイプ+  
シンボルマークセット



(2-1) 英語略称ロゴタイプ+  
シンボルマークセット(水平並び)



(2-2) 英語略称ロゴタイプ+  
シンボルマークセット(垂直並び)



(3-1) 日本語名称ロゴタイプ+  
シンボルマークセット(水平並び)



(3-2) 日本語名称ロゴタイプ+  
シンボルマークセット(垂直並び)



(3-3) 日本語名称ロゴタイプ+  
シンボルマークセット(縦並び)



(4-1) 日本語名称ロゴタイプ+  
英語略称ロゴタイプ+  
シンボルマークセット(水平並び)




(4-2) 日本語名称ロゴタイプ+  
英語略称ロゴタイプ+  
シンボルマークセット(垂直並び)



コーポレートシンボルおよびコーポレートロゴタイプ等の各要素を常に正しく認識できるように周囲にアイソレーション（余白）を確保し、アイソレーションエリア内には他のデザイン要素や文字を配置してはいけません。

■コーポレートシンボルのアイソレーション



コーポレートシンボルおよびコーポレートロゴタイプ等の各要素を常に正しく認識できるように周囲にアイソレーション（余白）を確保し、アイソレーションエリア内には他のデザイン要素や文字を配置してはいけません。

■日本語および英語名称ロゴタイプセットのアイソレーション



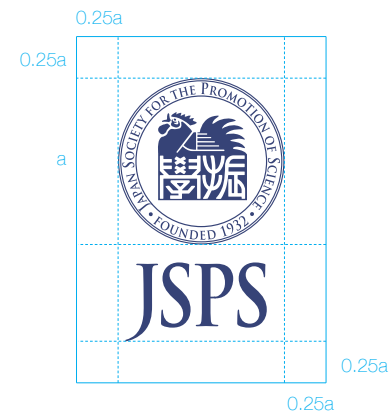
■(1)日本語および英語名称ロゴタイプ+シンボルマークセットのアイソレーション



■(2-1)英語略称ロゴタイプ+シンボルマークセット(水平並び)のアイソレーション

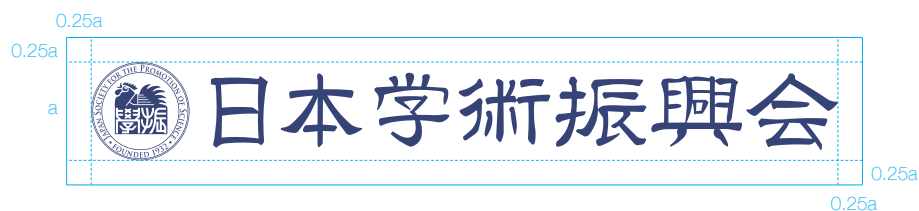


■(2-2) 英語略称ロゴタイプ+シンボルマークセット(垂直並び)のアイソレーション

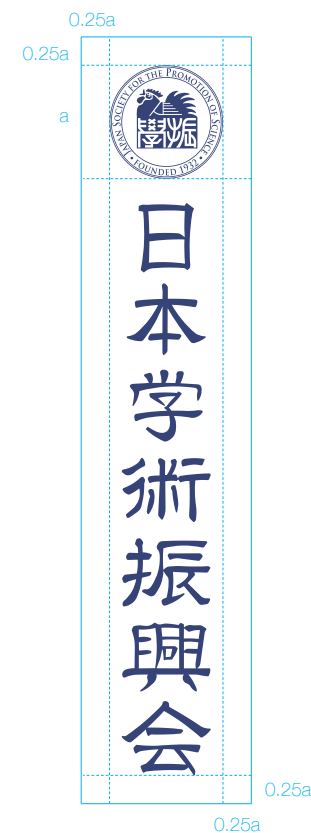


コーポレートシンボルおよびコーポレートロゴタイプ等の各要素を常に正しく認識できるように周囲にアイソレーション（余白）を確保し、アイソレーションエリア内には他のデザイン要素や文字を配置してはいけません。

■(3-1) 日本語名称ロゴタイプ+シンボルマークセット(水平並び)のアイソレーション



■(3-3) 日本語名称ロゴタイプ+シンボルマークセット(縦並び)のアイソレーション



■(3-2) 日本語名称ロゴタイプ+シンボルマークセット(垂直並び)のアイソレーション



コーポレートシンボルおよびコーポレートロゴタイプ等の各要素を常に正しく認識できるように周囲にアイソレーション（余白）を確保し、アイソレーションエリア内には他のデザイン要素や文字を配置してはいけません。

■(4-1) 日本語名称ロゴタイプ+英語略称ロゴタイプ+シンボルマークセット(水平並び)のアイソレーション



■(4-2) 日本語名称ロゴタイプ+英語略称ロゴタイプ+シンボルマークセット(垂直並び)のアイソレーション




JSPSのイメージを正確に伝えるためには、基本デザイン要素を使用規定に基づいて正しく表示することが必要です。  
特にコーポレートシンボルおよびコーポレートロゴタイプの取扱いについては、十分な配慮がなされなければなりません。  
ここに誤った表示の代表例を紹介しましたので参考にしてください。これ以外にも不明が生じた場合は、JSPS経営企画部経営企画・広報課に確認してください。

■ロゴタイプ以外の書体を使用している




Japan Society for the Promotion of Science  
日本学術振興会

■文章中にコーポレートシンボルおよびコーポレートロゴタイプを使用している

科学技術において戦略性が重要とされる時代の要求に応じて、は発足しました。  
日本学術振興会が多様な研究者と政策立案者の双方と連携しながらその使命を果たし、我が国の  
科学技術の大いなる飛躍に貢献することを期待しています。

■背景にコーポレートシンボルおよびコーポレートロゴタイプが判別しにくい  
ビジュアル要素を配置している




JAPAN SOCIETY FOR THE PROMOTION OF SCIENCE  
日本学術振興会

■コーポレートシンボルおよびコーポレートロゴタイプの背景に影を付けている




JAPAN SOCIETY FOR THE PROMOTION OF SCIENCE  
日本学術振興会

■コーポレートシンボルおよびコーポレートロゴタイプの周辺に強力な図形を配置している



JAPAN SOCIETY FOR THE PROMOTION OF SCIENCE  
日本学術振興会

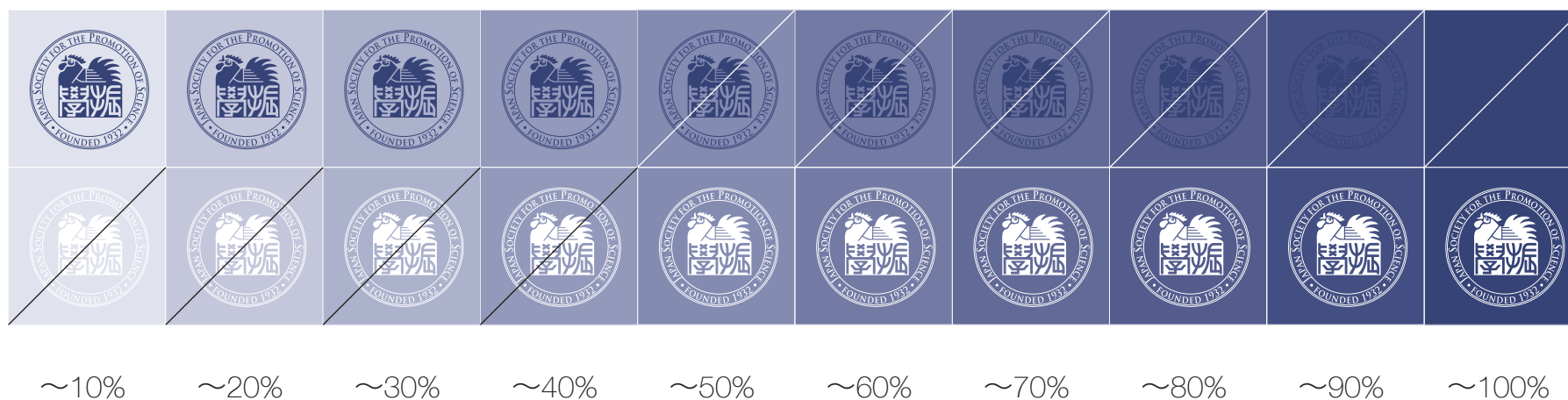
■コーポレートシンボルおよびコーポレートロゴタイプをアウトラインにしている



JAPAN SOCIETY FOR THE PROMOTION OF SCIENCE  
日本学術振興会

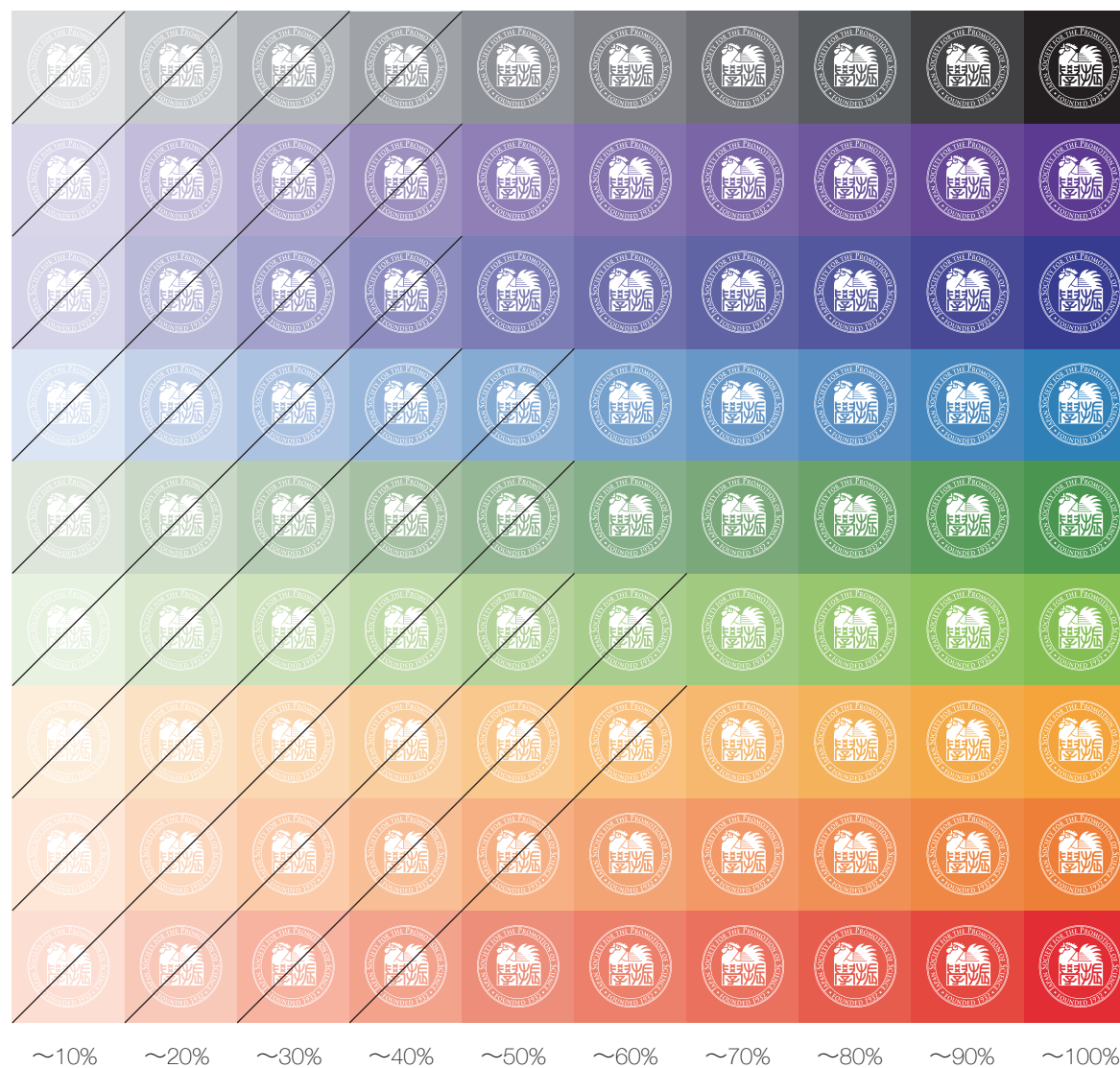


コーポレートシンボルおよびコーポレートロゴタイプと同系色の背景との関係を、近似色の背景で表したカラーチャートの事例です。  
 濃度と明度によっては、コーポレートシンボルおよびコーポレートロゴタイプの色が明瞭に認識出来ない場合がありますので、下記のカラーチャートを参考にご活用ください。  
 斜線箇所は、コーポレートシンボルおよびコーポレートロゴタイプと背景色の関係が不適当な例です。  
 なお、下記は例としてコーポレートシンボルのみ表示していますがコーポレートロゴタイプも同様です。





コーポレートシンボルおよびコーポレートロゴタイプを白色で使用する場合の背景色との関係を、色相で表したカラーチャートの事例です。  
 色相によっては、コーポレートシンボルおよびコーポレートロゴタイプの色が明瞭に認識出来ない場合がありますので、下記のカラーチャートを参考にご活用ください。  
 斜線箇所は、コーポレートシンボルおよびコーポレートロゴタイプと背景色の関係が不適当な例です。  
 なお、下記は例としてコーポレートシンボルのみ表示していますがコーポレートロゴタイプも同様です。



カラーが使用できない場面等では、黒または白（ネガティブ）での表示が可能です。

■スミ（黒） 100%



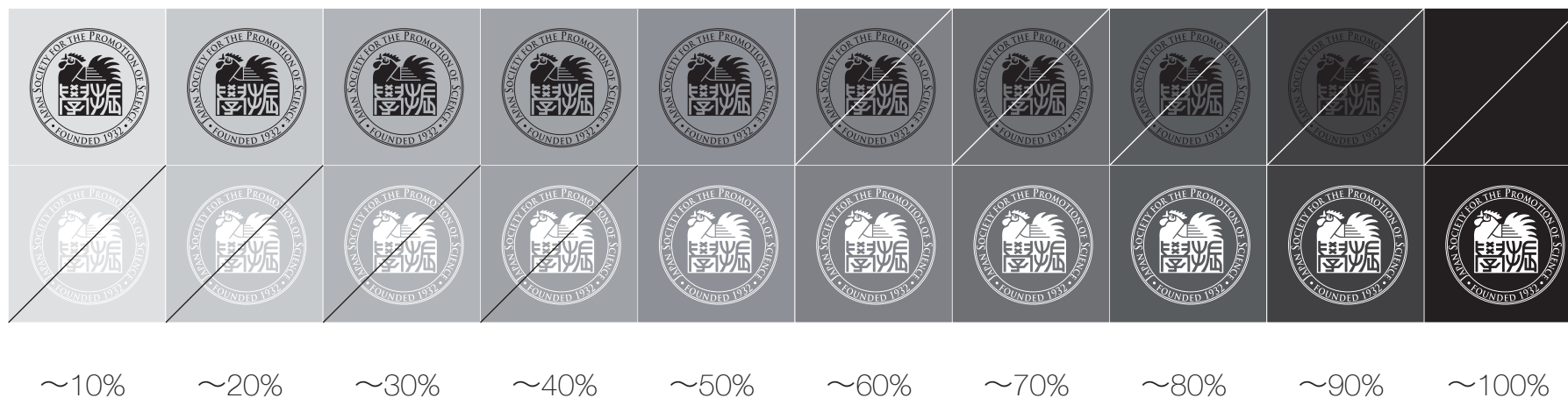
JAPAN SOCIETY FOR THE PROMOTION OF SCIENCE  
日本学術振興会

■ネガティブ：白100%（白抜き）



JAPAN SOCIETY FOR THE PROMOTION OF SCIENCE  
日本学術振興会

コーポレートシンボルおよびコーポレートロゴタイプを白黒で使用する場合の同系色の背景との関係を、近似色の背景で表したカラーチャートの事例です。  
 濃度と明度によっては、コーポレートシンボルおよびコーポレートロゴタイプの色が明瞭に認識出来ない場合がありますので、下記のカラーチャートを参考にご活用ください。  
 斜線箇所は、コーポレートシンボルおよびコーポレートロゴタイプと背景色の関係が不適当な例です。  
 なお、下記は例としてコーポレートシンボルのみ表示していますがコーポレートロゴタイプも同様です。



■日本語名称ロゴタイプ

日本学術振興会

■英語名称ロゴタイプ

JAPAN SOCIETY FOR THE PROMOTION OF SCIENCE

■日本語および英語名称ロゴタイプセット

JAPAN SOCIETY FOR THE PROMOTION OF SCIENCE  
日本学術振興会

■英語略称ロゴタイプ

JSPS

■シンボルマーク



■日本語および英語名称ロゴタイプ+シンボルマークセット



■英語略称ロゴタイプ+シンボルマークセット



■英語略称ロゴタイプ+シンボルマークセット (垂直並び)



■日本語名称ロゴタイプ+シンボルマークセット (縦並び)



日本  
学術  
振興  
会

■日本語名称ロゴタイプ+英語略称ロゴタイプ+シンボルマークセット (水平並び)



■日本語名称ロゴタイプ+シンボルマークセット (水平並び)



日本学術振興会

■日本語名称ロゴタイプ+英語略称ロゴタイプ+シンボルマークセット (垂直並び)



日本学術振興会  
JSPS

■日本語名称ロゴタイプ+シンボルマークセット (垂直並び)



日本学術振興会