

# スーパーグローバル大学創成支援事業 令和5年度(2023年度)フォローアップ結果

スーパーグローバル大学創成支援プログラム委員会  
令和5年(2023年)11月28日(火)  
独立行政法人日本学術振興会

## フォローアップの総括

平成26年度(2014年度)に採択された37件〔タイプA(トップ型)13件、タイプB(グローバル化牽引型)24件〕のプログラムについて、「(1) 共通の成果指標と達成目標」、「(2) 大学独自の成果指標と達成目標」、「(3) 国際的評価の向上につながる取組(タイプA)、大学の特性を踏まえた特徴ある取組(タイプB)」の各観点により、計画の進捗状況や設定した達成目標に対する実績等を調査票によりフォローアップの上、主なものを抽出・整理した。

令和4年度(2022年度)の事業全体の状況を見ると、新型コロナウイルス感染拡大の影響を大きく受けた各数値は、徐々に回復傾向にある。特に全学生に占める外国人留学生の割合(5月1日時点)は、コロナ禍以前の令和元(2019)年度の実績を超える数を記録している(オンライン・ハイブリッド含む)。日本人学生に占める留学経験者の割合、大学間協定による交流数についても、実績がコロナ禍以前の令和元(2019)年度の数値の半数を超える等、徐々に回復している。また、シラバスの英語化状況及び教職員の年俸制導入状況については、目標を超えてなお着実に実績が伸びている。一方で、教職員に占める外国人及び外国の大学で学位を取得した専任教職員等の割合及び外国語力基準を満たす学生数等については、実績が伸び悩んでおり、最終年度に向けて現状の検証と更なる努力が望まれる。各プログラムにおいては、引き続き構想の実現に向けた取組を進めるとともに、事業終了後の自走化を見据え、十分な成果を挙げていくことが期待される。

なお、このフォローアップは、スーパーグローバル大学創成支援事業の適正な事業管理を行うとともに、採択プログラムにおける円滑な事業実施の支援や成果の還元のため、各取組の進捗状況等を確認することを目的に実施しているものである。

# 1. 取組内容の進捗状況

## (1) 共通の成果指標と達成目標 ① 国際化関連(タイプA)

### 東北大学

東北大学で受け入れる外国人研究者や留学生に対する生活支援の一元的窓口として令和4(2022)年4月に国際サポートセンターを創設し、活動を開始した。入国前から渡日後に係る生活支援を一元的・包括的に支援する体制を整え、初年度となる令和4(2022)年度は1,145件の生活支援を提供した。利用者アンケートでは、実に88%の利用者が支援内容に「満足」と答えており、研究室の負担を大きく軽減するとともに、外国人構成員がいち早く研究教育活動に専念できる環境を整えることに大きく寄与している。

### 京都大学

令和4(2022)年4月に「国際高等教育院国際教育プログラム」を新設した。英語による全学共通科目や、Kyoto iUPの留学生とともにグループワークやプロジェクト等に取り組む科目の履修に加え、海外留学の経験を積むことで異文化や異なる価値観を理解し、新たな価値観を創造する真の国際性を涵養する学部教育プログラムである。令和4(2022)年度は学部学生を対象にプログラム登録者を募集し、合格者30名を決定した。このうち27名が、令和4(2022)年度後期に開講した、日本人学生と留学生が協働して取り組む全学共通科目「Interdisciplinary Sciences-E2 :Global Changes」を履修し、Kyoto iUP留学生の履修者10名とともに、気候変動問題等を題材として共同でグループワークやプレゼンテーションに取り組み、互いを刺激し合いながら英語による表現力、自律的学習能力、異なる文化・価値観への理解を育むことができた。

### 広島大学

令和2(2020)年度以降、新型コロナ禍により中断していたSTARTプログラムを、令和4(2022)年度より安全に配慮しながら、試行的に再開した。感染対策を万全に期した上で、前期2コース(タイ、インドネシア)20人、後期4コース(タイ、インドネシア、アフリカ(ザンビア・エジプト)、韓国)34人、合計54人の学生を派遣した。学生は訪問国の文化的背景等を学ぶと共に、関連施設訪問や受入先大学の学生との交流を行う等実体験を通して異文化・多様性理解を深めることができた。

# 1. 取組内容の進捗状況

## (1) 共通の成果指標と達成目標 ① 国際化関連(タイプB)

### 千葉大学

ENGINEプランが始動し3年が経過し、スマートラーニングもかなり体系化することができた。ほぼすべての授業となる5,000科目以上を対象として精査し、大学院においても、大学院共通教育の科目として80科目以上のスマートラーニング科目が構築された。なお、3年の間に改訂を繰り返すことでクオリティも上がっている。また、スマートラーニングの強化により、学部でも大学院でも海外の留学先でもオンラインで他の授業を受講できるようになっただけでなく、国内5キャンパスでの協働学習が、キャンパス間を移動しなくても可能となった。

### 会津大学

学部の全英語コース（ICTグローバルプログラム全英語コース）において、令和4(2022)年入学者18名のうち4名が日本国籍を有する学生であった。全英語でコンピュータサイエンスを学べる環境に魅力を感じている日本国籍の学生も増えている。学部の全英語コースの在籍者の内訳について、108人中56人が日本人在籍者、46人が全英語コース入試による入学者（国籍問わず）、6人が非正規留学生である。

### 芝浦工業大学

令和3(2021)年度に「大学の国際化促進フォーラム」に採択されたことを受けて、芝浦工業大学の強みであるグローバルPBLの横展開を進めている。令和4(2022)年度には芝浦工業大学がこれまで協定校として協力して行ってきたグローバルPBLの実施報告、及びPBLの設計についての情報共有を図り、研究会を開催した。今後、研究会の参加者と一層インタラクティブな機会を作り、将来的なプログラムの多極化、多様化を目指す。

### 法政大学

ESOP(交換留学生受入プログラム)における外国人留学生の受入の他、平成27(2015)年度から順次開設している英語学位プログラムや平成29(2017)年度に開設した日本語教育プログラムにおける受入が進み、外国人留学生の割合が高まっている。また、日本文化体験を交えた短期受入プログラムでは、日本人学生との交流を通じてキャンパス環境のグローバル化が進んでいる。

# 1. 取組内容の進捗状況

## (1) 共通の成果指標と達成目標 ②ガバナンス改革関連(タイプA)

### 北海道大学

総長をトップとする「サステナビリティ推進機構」においてサステナビリティ教育などの推進を行っているほか、SDGsを担当する理事を置き、理事自らが教職員に向けて、SDGs達成への取組と教育研究活動に関するFD研修を行った。

### 東京大学

令和5(2023)年4月の設立に向けて「グローバル教育センター」の設立準備を行った。同センターは、他の学内組織と協働する国際化教育の全学プラットフォームとして、全ての学生を対象とした外国語による教育及び国際的な学生交流等を実施する。これらにより、変容する世界を舞台として活躍し、その公共性に奉仕する「グローバル・シチズン」を育成する。大学の一部を国際化する従来の試みとは異なり、全学部学生に利するものであり、新たな国際化教育のモデルとなるべく、教育コンテンツを開発・検討していく。

### 東京工業大学

誰もが隔てなく、学び、働く場を創造し、知的活力に溢れた環境のもと、東京工業大学の目的及び使命である文化の進展及び人類の福祉への貢献を実現するため、新たにダイバーシティ推進担当理事を置き、ダイバーシティ&インクルージョンに関するアンケートの実施・分析を行う等、東京工業大学のダイバーシティ&インクルージョンの発展に向けた取り組みを強化した。

# 1. 取組内容の進捗状況

## (1) 共通の成果指標と達成目標 ②ガバナンス改革関連(タイプB)

### 豊橋技術科学大学

2月に外部評価委員会を開催し、事業の実施状況やグローバルハウスでの活動報告をした。博士前期課程1年生2名によるGACに関する率直な意見を発表するという初の試みを行ったことで、学生との対話の重要性が見出された。事業の終了が近づいている中、GACだけでなく全学的にプログラムを展開することが次の段階への発展や自走化につながるという助言を得、これにより、持続可能性と将来への展望がより一層具体化した。

### 東洋大学

令和4(2022)年度は全専任教員の42.0%が「外国人等」教員に該当し、各学部で国際化に資する教員の採用が進むとともに、女性教員の比率も30.0%に達しダイバーシティが向上している。また、平成26年(2014)度以降「英語で授業を行うためのFD研修会」を定期的で開催している。

### 立教大学

教育研究水準の向上を図るため、立教大学諮問委員会において、本学における国際化の取組について報告を行い、提言を受けている。前年度に出された提言をもとに、令和4(2022)年度は以下の取組を行った。

提言：ベトナム・インドネシア、東南アジアに向けた海外広報活動の展開の必要性

令和4(2022)年9月より開始した新しい外国人留学生受け入れ制度(PEACE/NEXUS)の協定校(海外指定校)として、インドネシア、ベトナム、香港、台湾、モンゴル、シンガポール、アメリカ等15校に拡げ、さらにマレーシア、イギリスの高校とも協定締結に向け調整を進める対応を図った。

# 1. 取組内容の進捗状況

## (1) 共通の成果指標と達成目標 ②ガバナンス改革関連(タイプB)

### 立命館大学

TOEIC®L&Rの一定スコア以上を有する事務職員を対象として、英語でコミュニケーションを取る企画(企画名：50-minute English セッション)を令和4(2022)年10月と12月に実施した。第1回目は「国際関係学部英語基準コースの教育」、第2回目は「APUの初年次教育科目「多文化協働ワークショップ(MCW)」」をテーマに実施した。毎回のセッションは、テーマに応じた講演後、グループトーク及び質疑応答で構成され、20名以上の事務職員が参加し、英語を介して、教育研究や業務に関わるコミュニケーションを取る機会を持つことで、より実践的な語学学習への意欲を醸成し国際的業務力量の向上を図り、他の教職員や学生と共に立命館の国際的な教育研究活動についての理解を深める機会となった。

### 関西学院大学

経営資源のより効果的な活用をめざし、教学、財政、人事、建設、情報化等の諸計画を一体的かつ整合的に策定した「中期総合経営計画」に沿って、「総合的マネジメントの実現」に向けた取り組みを進めた。なかでも、情報化計画においては、超長期ビジョン「DX」にそって、関西学院大学のICT化計画やネットワーク環境の増強など、中長期を見据えた「DX戦略に基づく情報化計画(2022-2027)」を取りまとめた。また、令和4(2022)年度より、総合企画部にIR室を設置し、Evidence-based Managementの推進や経営と教学の総合的なIR機能の構築に向けた各種取組を実施した。

# 1. 取組内容の進捗状況

## (1) 共通の成果指標と達成目標 ③教育改革関連(タイプA)

### 大阪大学

「マルチリンガル・エキスパート養成プログラム(MLE)」では、文系学部生と一部の理系学部生対象の「ベトナム語・東南アジア研究」、「ウルドゥー語・南アジア地域文化研究」及び外国語学部生対象の「工学」、「数理・データサイエンス・AI」を新設した。選考の結果、学部プログラム46名、大学院プログラム7名に履修を許可、プログラム全体では200名の受講者となった。また、国際学会等における英語発信能力の強化を目的とする「Academic English Support Desk」は、全学の学生・教職員を対象として実施し、延べ390名が受講し、国際学会の研究発表は24件となった。

### 九州大学

優秀な留学生を確実に獲得し、研究力の強化(ひいてはレピュテーションの向上)を図るため、令和4(2022)年4月に、プレアドミッション・サポートデスク(PSD)を開設した。PSDでは、オンライン支援システムを活用して、海外からの志願者の最初の連絡窓口となるだけでなく、志願者の学歴証明書類(学位記、成績証明書等)の真正性の検証・認証、海外の高等教育制度に関する調査を通して、九州大学大学院への入学を希望する留学生と九州大学指導教員のマッチングを支援している。本支援システムは、令和4(2022)年度末までに、18学府のうち7学府が既に導入するなど、着実に普及を進めている。また、人間環境学府や経済学府等が令和5(2023)年度以降のPSD導入を検討しており、全学的なPSD導入に向け、堅実な各学府との対話に取り組んでいる。



# 1. 取組内容の進捗状況

## (1) 共通の成果指標と達成目標 ③教育改革関連(タイプB)

### 長岡技術科学大学

長岡技術科学大学が中心となって申請した「技学SDGネットワーク(GIGAKU SDG Network)」が「The UNITWIN Network for Engineering Education towards Sustainable Pathways」としてユニツインネットワークに認定されたことを記念して、令和5(2023)年2月9日にキックオフミーティングをハイブリッド形式で開催した。技学SDGネットワークがユニツインネットワークとして認定されるのは、日本国内では京都大学、広島大学に次ぐ3番目となり、世界では41番目となる。

### 京都工芸繊維大学

令和3(2021)年度からは文科省に採択された国際化促進フォーラムプロジェクト『「リングフランカ（国際語）としての英語」運用能力を測定するためのCBT英語スピーキングテスト実施プログラムの横展開』により、連携大学とともに質の高いスピーキングテストをより簡単に実施する方法を確立し、スピーキングテストの普及に貢献することを目指している。令和4(2022)年度はプロジェクトの連携大学である京都府立大学、東海大学、公立鳥取環境大学でパイロットテストを実施し、令和5(2023)年度は各大学での本テスト実施、京都工芸繊維大学でのシンポジウム開催、書籍出版に向け、準備を進めている。

# 1. 取組内容の進捗状況

## (1) 共通の成果指標と達成目標 ③教育改革関連(タイプB)

### 岡山大学

岡山大学の教育のミッションである「主体的に変容し続ける先駆者」の育成に向けて、学生の英語力(聞く, 読む, 話す, 書く, を統合した英語の総合力)について、外部試験(Linguaskill)を活用し、学士課程・大学院修士課程(博士前期課程)を通じた伸長と経時的評価を確認するため、令和4(2022)年度の試行実施を経て、令和5(2023)年度から学士課程1年次、3年次、大学院修士課程(博士前期課程)1年次に実施することとした。今後、学生の更なる学習の動機付けや留学・正課外も含め、英語教育の改善を図っていく。

### 上智大学

FD委員会の下にEMI(English-Medium Instruction)-Shareワーキンググループを組織しているが、令和5(2023)年9月の全学FD連続セミナーの一つとして、「上智大学のEMI：多様性・発展と更なる挑戦」と冠したロンドン大学教員とのオンラインセミナー及び意見交換を行った(参加教員数：20名)他、共有セッションも3回実施した。英語で授業を行う教員間での問題共有や学部学科を越えたネットワークづくりとノウハウの共有の有益な場となっている。

### 創価大学

令和4(2022)年度からはシラバスに「SDGsとの関連性」の項目が設けられ、授業科目とSDGs17項目との結びつきを確認し、関心のある授業の履修が可能になった。また、令和5(2023)年度より所属する学部学科のカリキュラムを学ぶ主専攻に加えて、文理横断でSDGsに関する専門科目を学べる副専攻制度を開始する。また、「SDGs」の達成を目指して、学生グループの貢献度の高い取り組みや、実現可能性の高いアイデアを称え、助成することを目的に「SDGsグッドプラクティス」制度が開始。

# 1. 取組内容の進捗状況

## (2) 大学独自の成果指標と達成目標(タイプA)

### 東京医科歯科大学

グローバルヘルスリーダー養成コース(修士/博士課程)では、アジア地域を中心とした優秀な学生を集め、地球規模の健康課題に対して生物・社会的な両面から解決にあたる人材育成・輩出のために、完全英語履修コースとし、春及び秋入学を実施するとともに、ハーバード大学、ジョンズホプキンス大学、世界保健機関(WHO)などから教員を招聘し短期集中講義を行う。修士コースは平成30(2018)年度に開講し、令和4(2022)年度は24名が履修。博士コースも令和2(2020)年度に開講し、令和4(2022)年度は4名が履修した。

### 慶應義塾大学

SDGsの達成は、事業構想テーマ「実学(サイエンス)により地球社会の持続可能性を高める」の実現とも密接に関わっている。慶應義塾大学では令和2(2020)年度から国連大学SDG大学連携プラットフォームに参加しているほか、令和3(2021)年度からは、SDGsの推進を大学の中期計画に明示した。令和4(2022)年度は、その活動を内外により広く発信すべく、関連ウェブサイトをさらに充実させた。

### 早稲田大学

QS World University Rankings 2023において、早稲田大学は「Employer Reputation(雇用者による評価)」で世界27位と非常に高い評価を得ており、グローバルリーダー育成の教育改革が、卒業生の活躍を通して数字に反映されている。また、「Academic Reputation(研究者による評価)」でも、世界121位の評価を受けている。

# 1. 取組内容の進捗状況

## (2) 大学独自の成果指標と達成目標(タイプB)

### 東京外国語大学

セルビア・ベオグラードのGlobal Japan Office(GJO)においては、現地日本語教師であるGJOコーディネーターが、日本語・日本文化に関するオンライン学生交流会を定期開催している。本交流会は東北大学国際共修（ICL）の課外活動として他大学にも開放し、国際交流を希望する他大学の学生にも事業を横展開した。GJOウクライナの活動の一環として、現地日本研究学生のべ216名へのオンライン日本語授業の提供および、東京外国語大学の学生との交流プログラムを実施した。

### 東京芸術大学

Shared Campusは、欧州、アジア7つの芸術系大学、芸術系学科を持つ総合大学が共同で立ち上げた国際的な教育形態と研究ネットワークのための協力プラットフォームで、地球規模の課題解決にむけて、国境を越えた学術的交流を生み出すことを目的に設立された。世界的に重要な問題に取り組むには、国境や言語、文化的背景の違いを超えた緊密な協力が不可欠であり、特に芸術は、この点で重要な役割を果たすことが期待されている。東京芸術大学は令和4(2022)年度からフルパートナーの一員としてShared Campusに加盟し、交流を進めている。

# 1. 取組内容の進捗状況

## (2) 大学独自の成果指標と達成目標(タイプB)

### 熊本大学

高校生、中学生等に対する英語による授業や留学生との交流の機会提供として「熊大グローバルYouthキャンパス」事業を行っている。令和4(2022)年度は高校生に対する夏季研修や中学生に対するスキルアップ研修、熊本大学のグローバルリーダーコース生との対談を行うオンラインオープンキャンパスなどを開催し、延べ390名以上の中学生、高校生及び高専生の参加があった。本事業開始からの延べ参加者数は5,000人を超えている。

### 国際大学

令和4(2022)年9月、JICAとの連携による政府機関幹部候補生向けのミッドキャリア・プログラム「国際公共政策プログラム(1年制)」を開設。アジア・大洋州をはじめとする世界各国の若手・中堅の外交官や政府省庁職員などを対象に、国際関係論や公共政策学の基本を学ぶと同時に、世界の経済・政治・環境がどう移り変わっていくか、新たな課題にどう対処していくかなど国際的な諸課題について長期的・多面的な視点から考える力を養う。夏期短期集中コースを開講し、外部(中央省庁、行政機関等)にも開放する。

### 立命館アジア太平洋大学

世界中で展開されている卒業生とのネットワークの活用を目指し、令和5(2023)年3月に新しい卒業生データベースを公開した。新しいデータベースは「レスポンス対応」をしており、卒業生、在学生にとって使いやすさが向上した上に、搭載しているメッセージ機能は一度複数の対象者(卒業生⇔卒業生もしくは卒業生⇔在学生)に送信することができ、当事者間での簡易なコミュニティづくりを可能にしている。

# 1. 取組内容の進捗状況

## (3) 国際的評価の向上につながる取組(タイプA)

### 筑波大学

筑波大学とCampus-in-Campus協定校であるグルノーブル・アルプ大学(フランス)及びフランス国立科学研究センター(CNRS)は、物理学と半導体技術に特化した国際共同実験室J-FASTを設立した。これにより、半導体素材を原子レベルで製造する新たな手段を研究するとともに、そのための教育や人材の流動性を、交換留学やダブル・ディグリー制度を通じて高めていく。

### 名古屋大学

国際発信力の抜本的な強化に向けて、国際的なステークホルダーにターゲットを絞った効果的な広報活動を展開し、研究成果を国際標準で発信することにより、実力に見合う正当な国際的評価に繋げることを目的として、「国際広報室」を設置した。初年度である令和4(2022)年度には、英語でのプレスリリースの制作及び配信に注力した。名古屋大学所属のサイエンスライター・編集者・イラストレーターによる記事作成を行い、令和4(2022)年度では合計65本のプレスリリースを配信し、海外メディアに多く取り上げられた。

# 1. 取組内容の進捗状況

## (3)大学の特性を踏まえた特徴ある取組(タイプB)

### 金沢大学

金沢大学のSGUの取組を学生目線で促進する学生団体「KU-SGU Student Staff」が企画した「Tandem Program(タンデムプログラム)」(外国人留学生と日本人学生が1対1のペアになり、互いの言語や文化を交流し、語学力の向上や異文化理解の深化を図ることを目的とした企画)の日本人学生参加者70名の半数以上が1年生である。同Staffの取組により、学内からの国際化が徐々に自然になってきており、コロナ禍が明けて、留学及び国際交流の機運が上昇してきている。

### 奈良先端科学技術大学院大学

留学生向けキャリア支援として、キャリア支援部門に海外経験豊富な2名のキャリア相談員を配置し、留学生限定の個別面談枠を設け年間366件の英語による個別面談を行った。さらに、日本企業に勤務するOBOG留学生との交流会や留学生採用意欲の高い企業による業界研究会、一日企業訪問プログラム等を実施した。その結果、博士前期課程98.8%、博士後期課程95.7%の高い就職率を実現することができ、日本国内で企業就職した/アカデミア正規採用された博士後期課程の留学生の割合は45.1%となった。また、日本国内で企業就職した/進学した博士前期課程の留学生の割合は76.4%となった(就職23.5%、進学52.9%)。

# 1. 取組内容の進捗状況

## (3)大学の特性を踏まえた特徴ある取組(タイプB)

### 国際教養大学

日本学修センターが中心となり、新規科目の開講など日本研究科目群を充実したほか、自然科学系や理系の科目を強化した。また、世界トップレベル大学や企業が提供するMOOCを反転授業に活用したほか、オランダ、台湾等の提携校との協働授業(COIL)や、3年振りに対面で実施したオーストラリア国立大学とのパートナーズプログラムを通じて、カリキュラムの国際標準化を促進した。

### 国際基督教大学

ライティング・サポート・デスク(WSD)チューターを雇用し、学生のライティング力向上への支援を行った。課題や論文に関することを何でも相談できるWSDの令和4(2022)年度の利用者数は674名で、リピーターが42%を占める。学生のライティング力向上のために着実に成果を上げている。また、卒論英語プルーフリーダー（在宅勤務・Eメール）を4名雇用し、英語で執筆される卒業論文を添削するプルーフリードサービスを行った。新型コロナウイルスの影響で今年もオンラインで実施され、昨年度よりも20件多い127件の実績を残した。

### 明治大学

「サステナビリティ」の概念について、その実践に取り組む先駆者との対話や現場体験を通じてより深く学ぶ、という目的で、「タイで学ぶ！食と私たちのサステナビリティ」プログラムを実施した(令和5(2023)年2月16日～2月22日)。このプログラムは文部科学省が令和3(2021)年度に発足させた「大学の国際化促進フォーラム」に明治大学が幹事校として選定された「グローバルシナジー・プロジェクト」の国際学生交流プログラムの一つで、プログラムには明治大学の学生だけでなく、プロジェクト連携校である立教大学や、明治大学の海外協定校であるタイのシーナカリンウィロート大学の学生も参加した。



## 2. 目標の進捗状況

各大学からの調査票による回答に基づき、共通の成果指標と達成目標に係る以下の指標(平成30(2018)年度に実施した発展的な構想の見直しにおける選択評価項目を除く必須評価項目のみ)について実績値を集計し、進捗状況を確認した。

### <国際化関連>

- ① 教員に占める外国人及び外国の大学で学位を取得した専任教員等の割合
- ② 職員に占める外国人及び外国の大学で学位を取得した専任職員等の割合
- ④ 全学生に占める外国人留学生の割合(5月1日時点、通年)
- ⑤ 日本人学生に占める留学経験者の割合
- ⑥ 大学間協定に基づく交流数(派遣日本人学生、受入外国人留学生)
- ⑦ 外国語による授業科目数・割合
- ⑧ 外国語のみで卒業できるコースの数等(コース、在籍者)
- ⑨ 学生の語学レベルの測定・把握、向上のための取組
- ⑩ ナンバリング実施状況・割合
- ⑪ シラバスの英語化の状況・割合

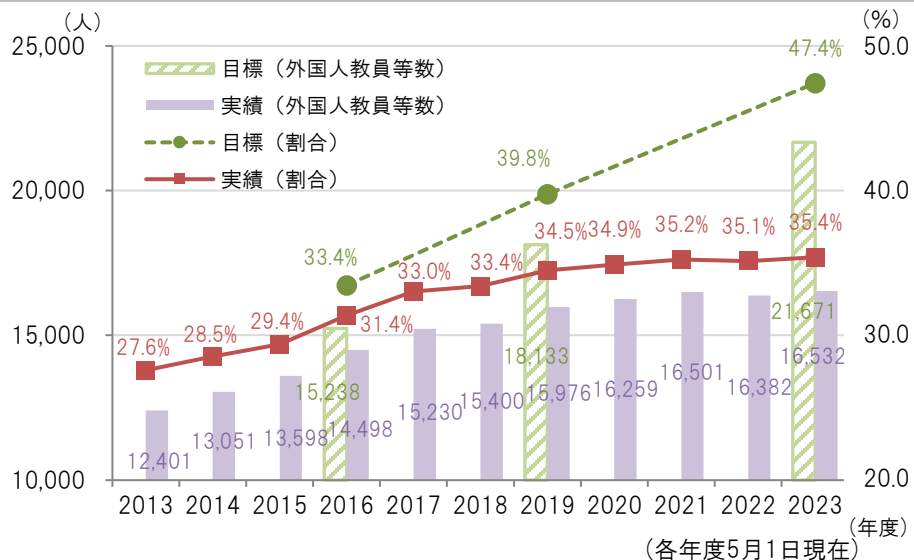
### <ガバナンス改革関連>

- ⑭ 年俸制の導入(教員、職員)
- ⑯ 事務職員の高度化への取組

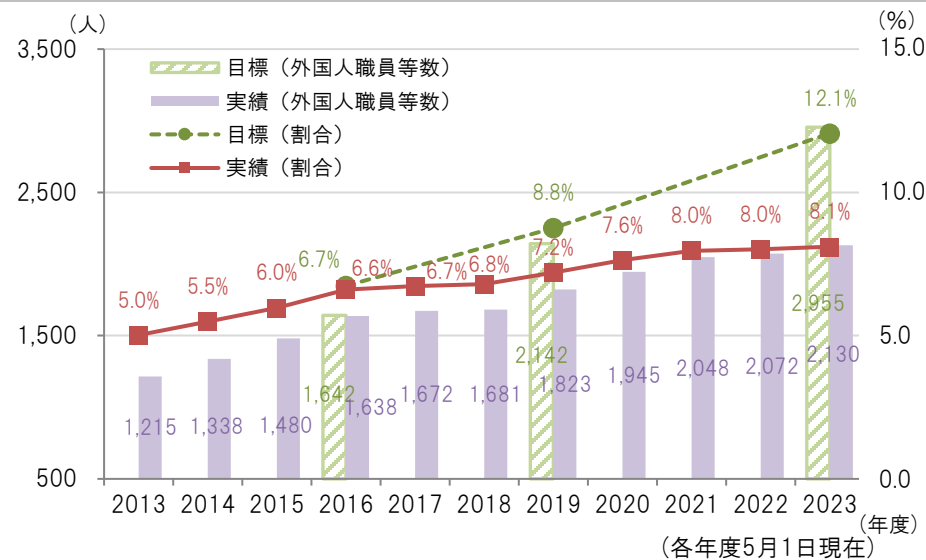
### <教育改革関連>

- ⑱ TOEFL等外部試験の学部入試への活用

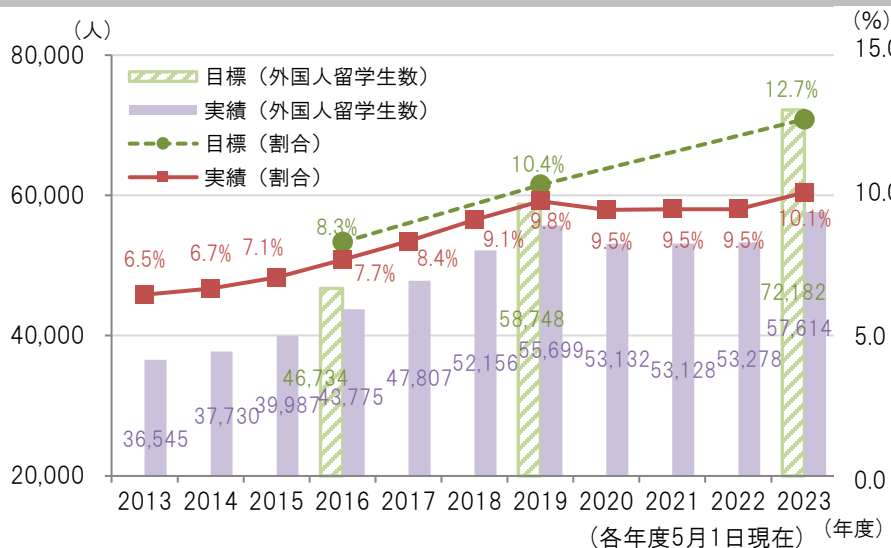
### ① 教員に占める外国人及び 外国の大学で学位を取得した専任教員等の割合



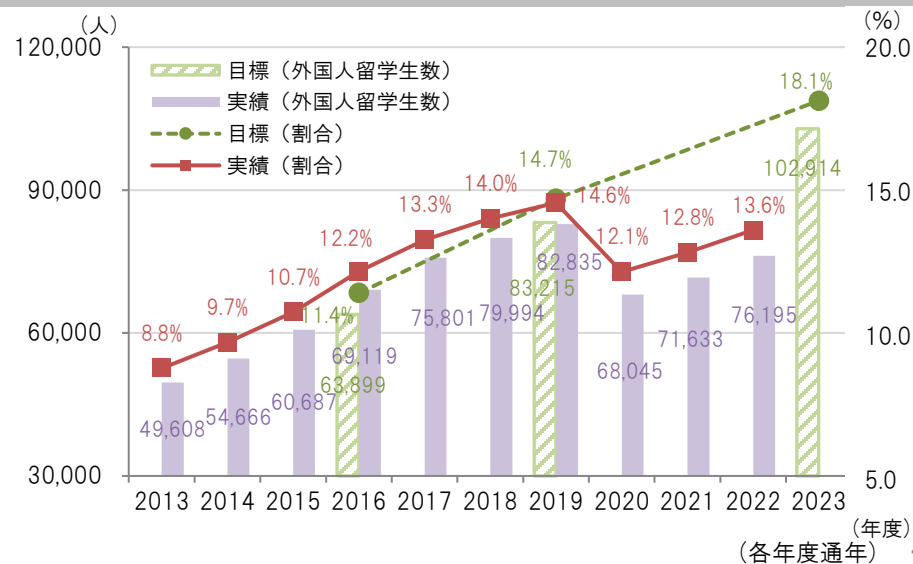
### ② 職員に占める外国人及び 外国の大学で学位を取得した専任職員等の割合



### ④ - 1 全学生に占める外国人留学生の割合(5月1日時点)

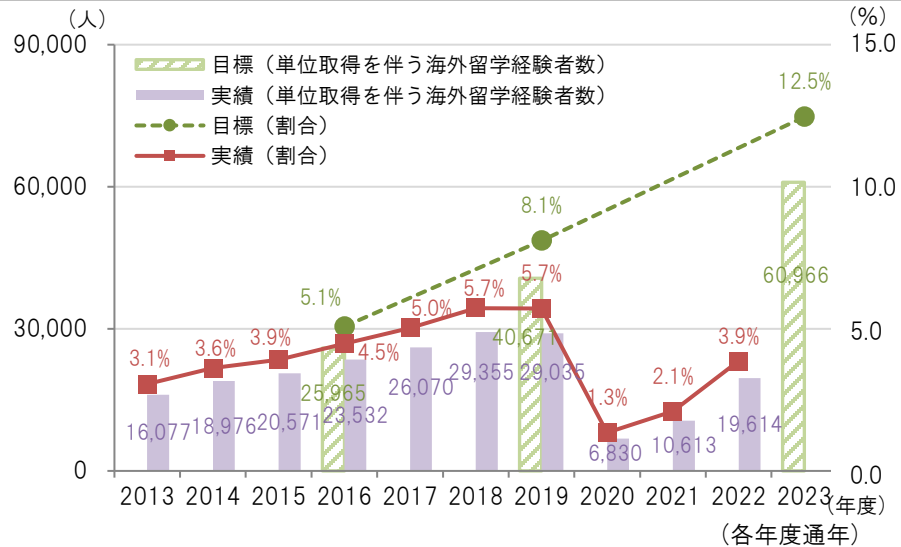


### ④ - 2 全学生に占める外国人留学生の割合(通年)

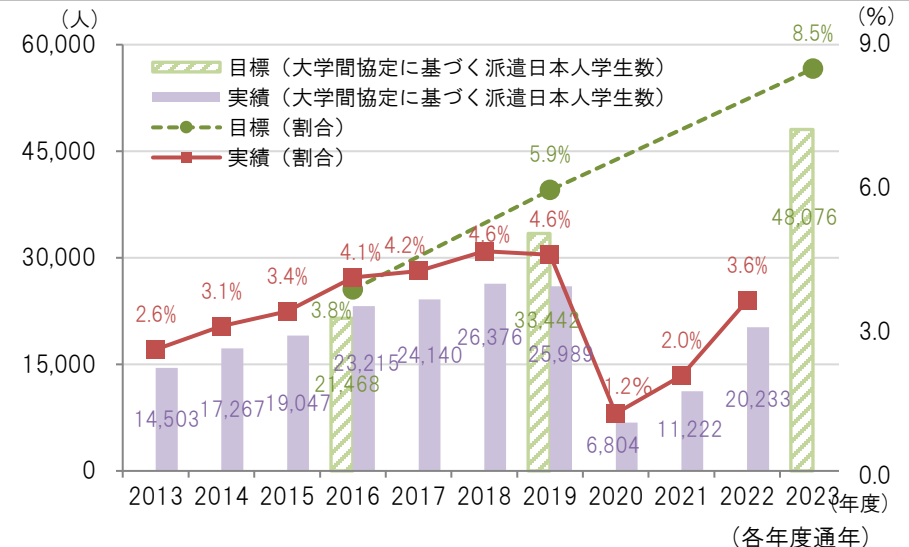


※2013年度は事業開始前年度、2019年度は2回目の中間評価実施前年度

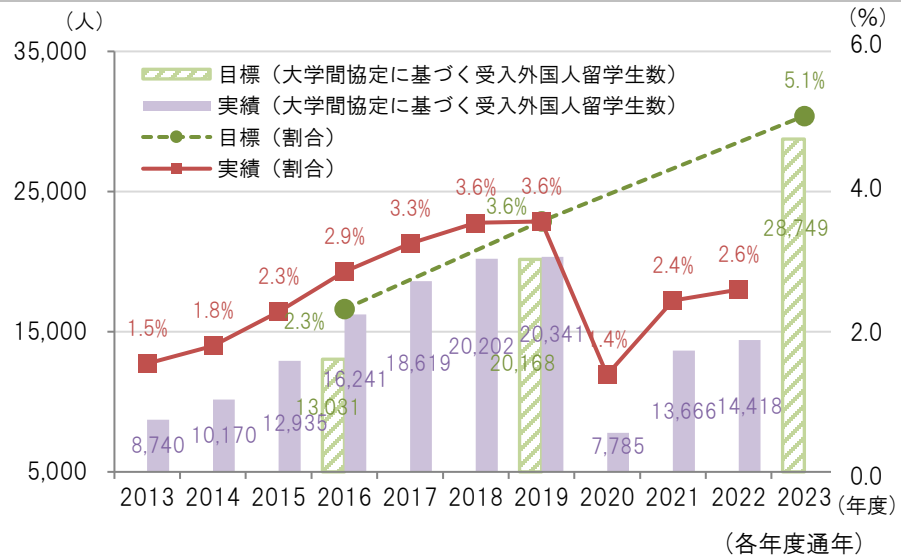
### ⑤ 日本人学生に占める留学経験者の割合



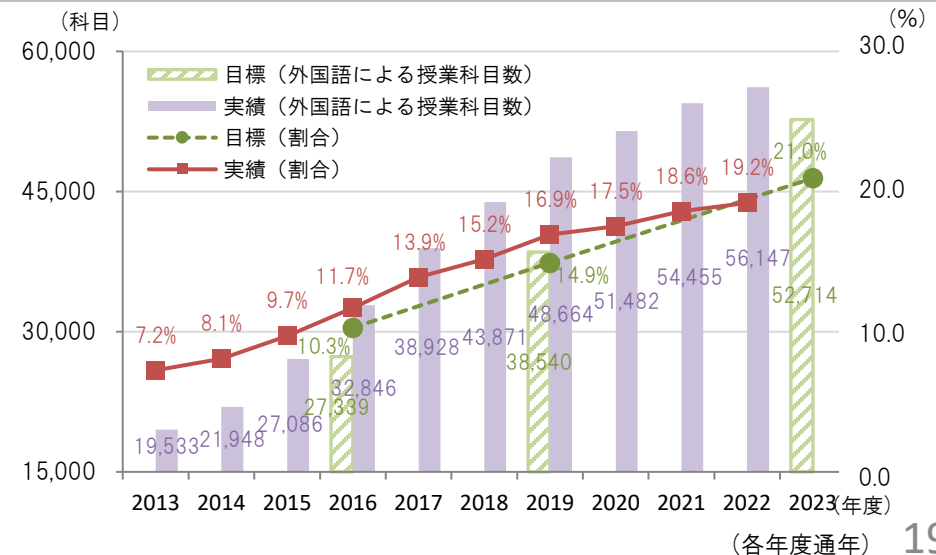
### ⑥ - 1 大学間協定に基づく交流数(派遣日本人学生)



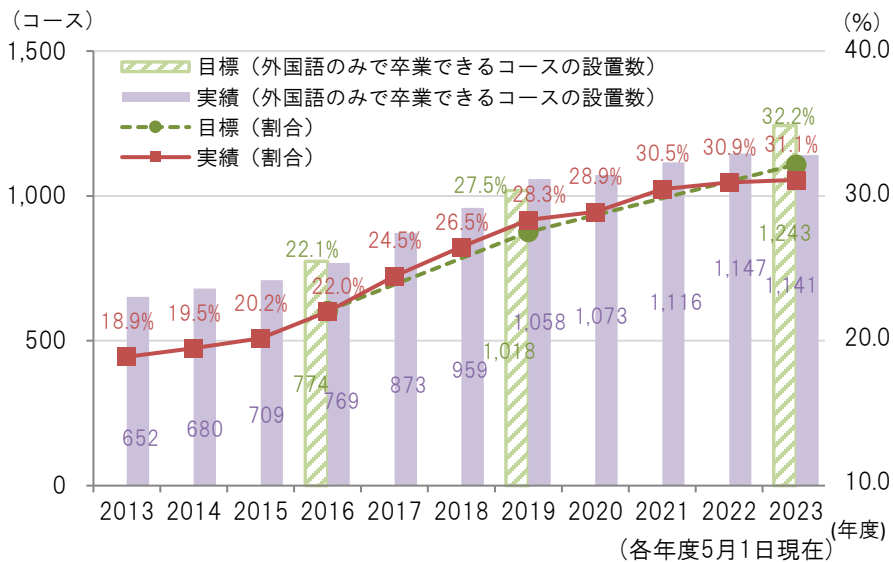
### ⑥ - 2 大学間協定に基づく交流数(受入外国人留学生)



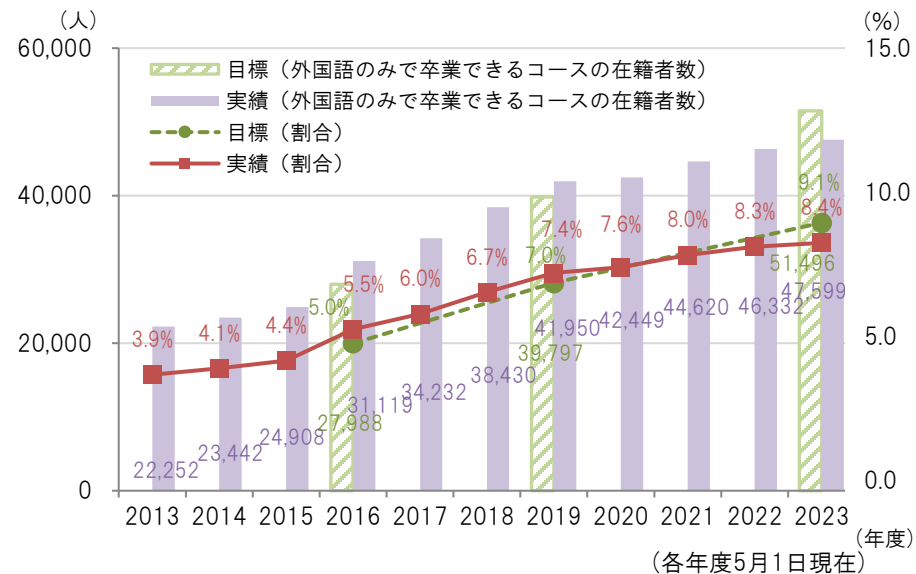
### ⑦ 外国語による授業科目数・割合



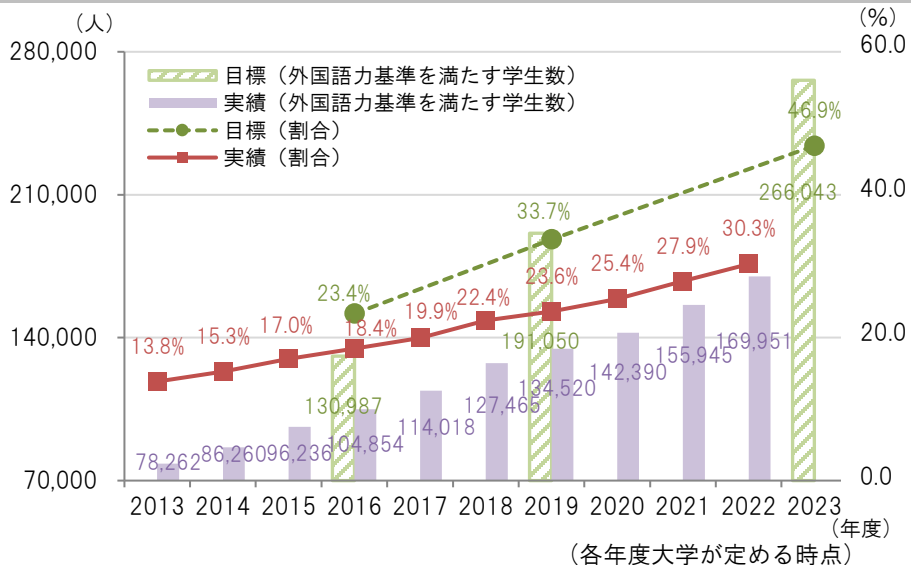
### ⑧ - 1 外国語のみで卒業できるコースの数等(コース)



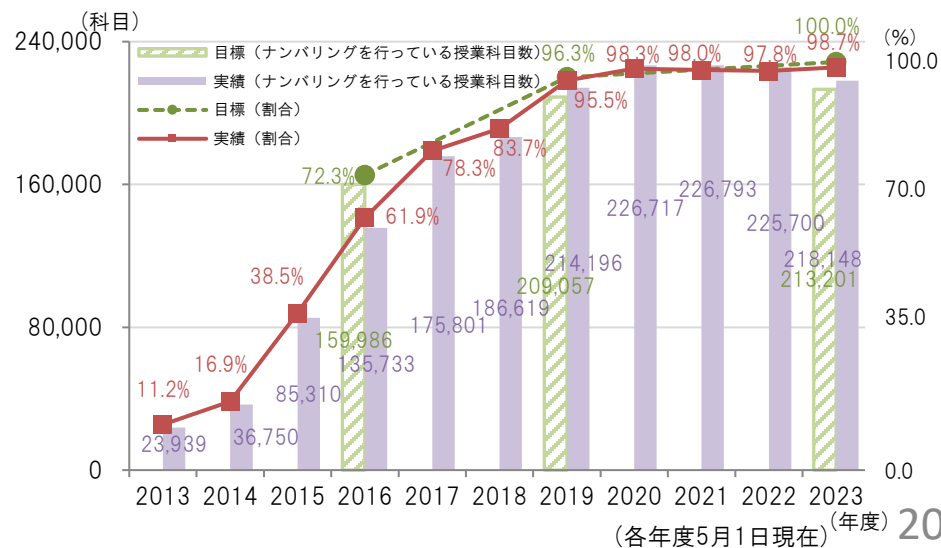
### ⑧ - 2 外国語のみで卒業できるコースの数等(在籍者)



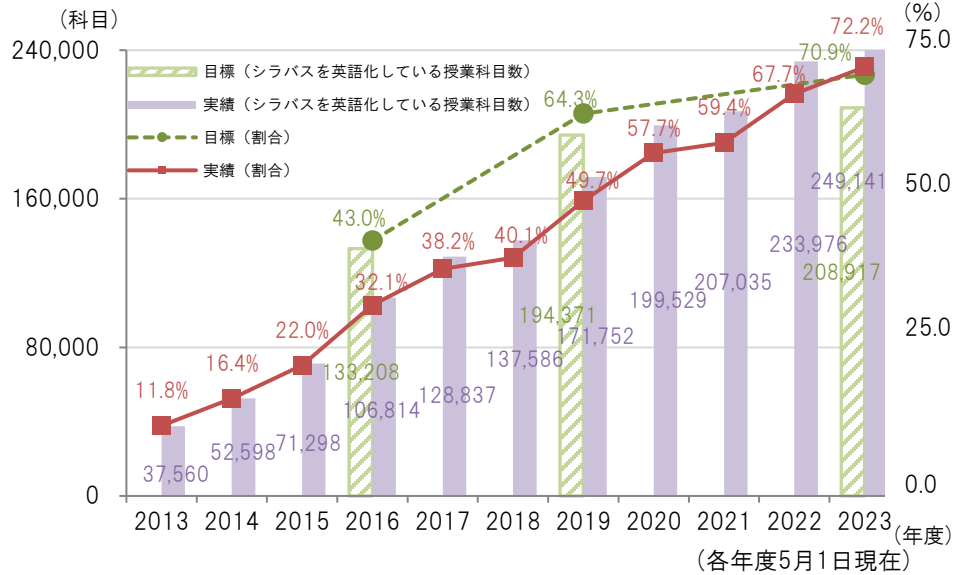
### ⑨ 学生の語学レベルの測定・把握、向上のための取組



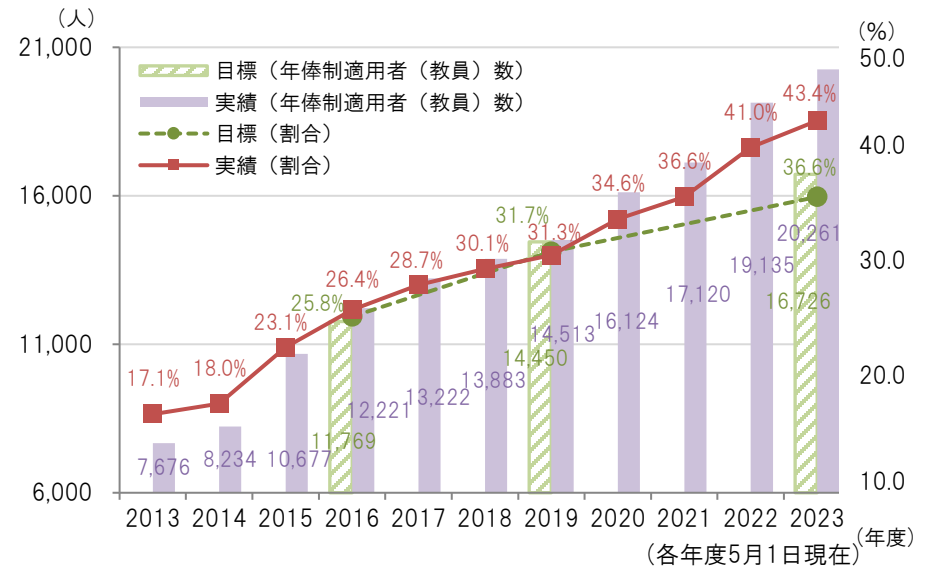
### ⑩ ナンバリング実施状況・割合



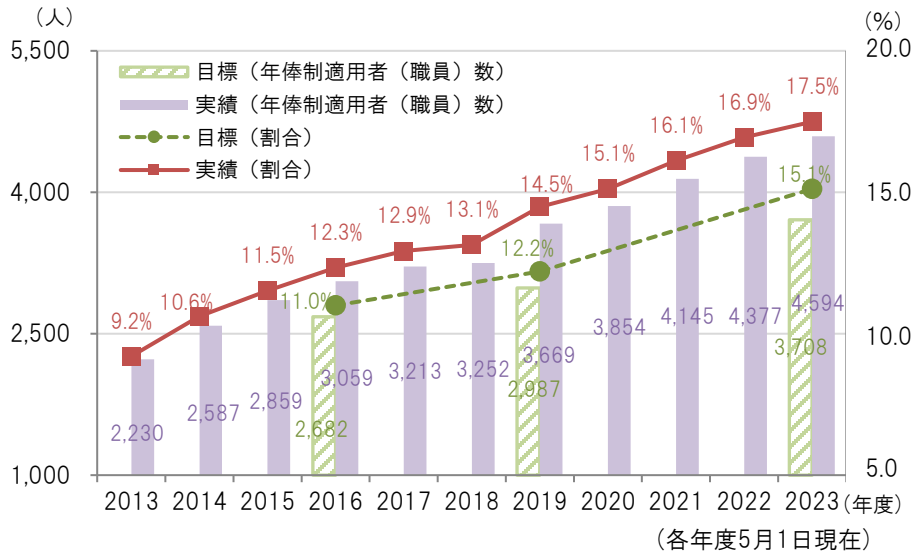
### ⑪ シラバスの英語化の状況・割合



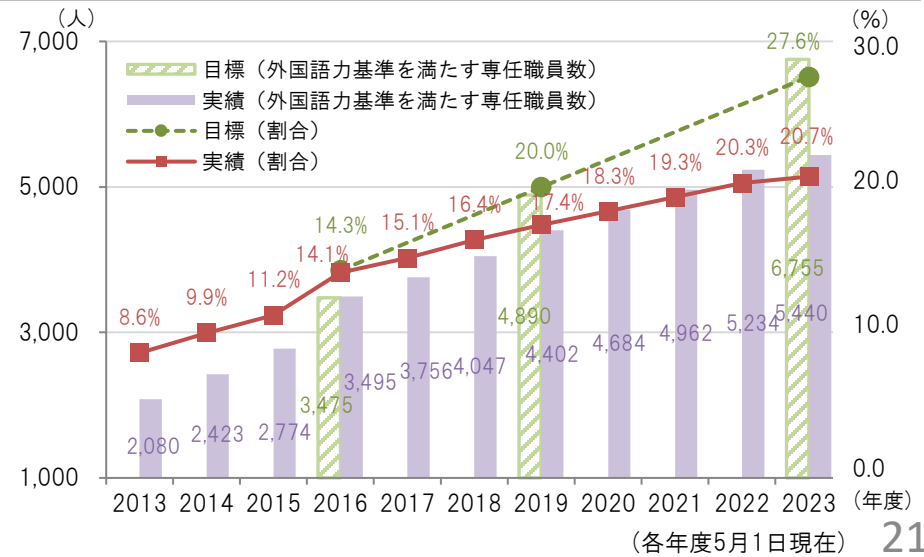
### ⑭ - 1 年俸制の導入(教員)



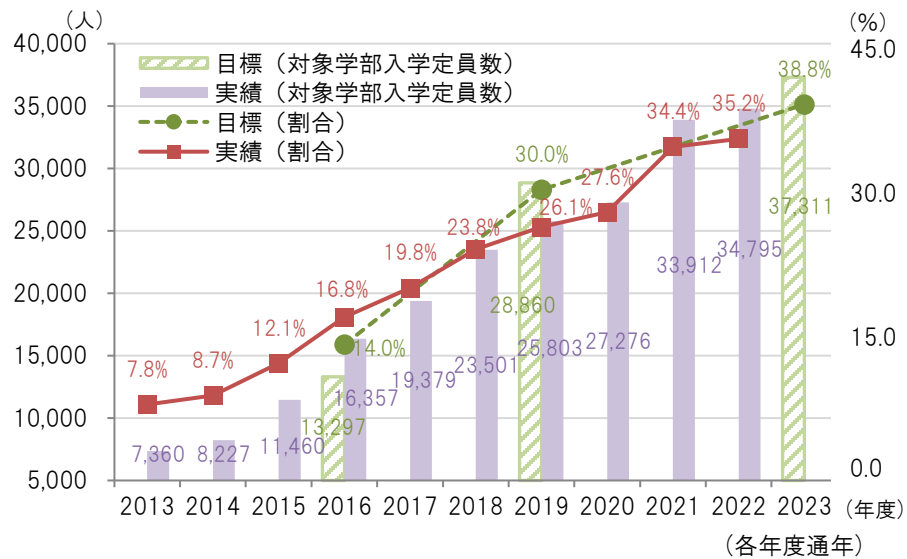
### ⑭ - 2 年俸制の導入(職員)



### ⑯ 事務職員の高度化への取組



## ⑱ TOEFL等外部試験の学部入試への活用



大学名	①教員に占める外国人及び外国の大学で学位を取得した専任教員等の割合																				
	平成25年度(H25.5.1)							平成26年度(H26.5.1)							平成27年度(H27.5.1)						
	実績							実績							実績						
	外国人教員等(A)	うち外国籍教員	うち外国の大学で学位を取得した日本人教員	うち外国で通算1年以上3年未満の教育研究歴のある日本人教員	うち外国で通算3年以上の教育研究歴のある日本人教員	全専任教員数(B)	割合(A/B)	外国人教員等(A)	うち外国籍教員	うち外国の大学で学位を取得した日本人教員	うち外国で通算1年以上3年未満の教育研究歴のある日本人教員	うち外国で通算3年以上の教育研究歴のある日本人教員	全専任教員数(B)	割合(A/B)	外国人教員等(A)	うち外国籍教員	うち外国の大学で学位を取得した日本人教員	うち外国で通算1年以上3年未満の教育研究歴のある日本人教員	うち外国で通算3年以上の教育研究歴のある日本人教員	全専任教員数(B)	割合(A/B)
A01-北海道大学	590	94	117	299	80	2,374	24.9%	661	104	111	332	114	2,404	27.5%	683	117	111	332	123	2,427	28.1%
A02-東北大学	785	171	108	391	115	3,111	25.2%	862	185	113	415	149	3,169	27.2%	888	193	112	432	151	3,178	27.9%
A03-筑波大学	448	95	134	140	79	1,797	24.9%	443	107	139	126	71	1,854	23.9%	484	122	140	140	82	1,935	25.0%
A04-東京大学	1,063	491	366	120	86	5,768	18.4%	1,217	508	386	205	118	5,863	20.8%	1,211	523	373	203	112	5,874	20.6%
A05-東京医科歯科大学	256	11	15	156	74	829	30.9%	264	12	18	157	77	862	30.6%	274	17	18	154	85	892	30.7%
A06-東京工業大学	166	57	36	52	21	1,244	13.3%	180	58	39	55	28	1,225	14.7%	214	76	43	58	37	1,240	17.3%
A07-名古屋大学	532	97	110	220	105	2,163	24.6%	549	113	111	220	105	2,287	24.0%	609	131	110	239	129	2,317	26.3%
A08-京都大学	439	139	184	58	58	3,413	12.9%	443	153	189	48	53	3,495	12.7%	462	175	186	49	52	3,467	13.3%
A09-大阪大学	722	126	137	280	179	3,122	23.1%	743	134	149	284	176	3,178	23.4%	783	169	144	285	185	3,187	24.6%
A10-広島大学	439	67	77	227	68	1,788	24.6%	490	74	77	256	83	1,781	27.5%	536	95	75	274	92	1,787	30.0%
A11-九州大学	573	109	89	262	113	2,311	24.8%	615	121	92	278	124	2,408	25.5%	618	134	96	270	118	2,421	25.5%
A12-慶應義塾大学	831	96	226	410	99	2,216	37.5%	877	98	258	417	104	2,219	39.5%	955	164	261	426	104	2,328	41.0%
A13-早稲田大学	760	142	255	298	65	1,679	45.3%	743	141	258	274	70	1,690	44.0%	736	146	255	269	66	1,713	43.0%
B01-千葉大学	256	40	54	119	43	1,345	19.0%	247	52	36	111	48	1,356	18.2%	252	53	34	115	50	1,371	18.4%
B02-東京外国語大学	197	38	49	62	48	244	80.7%	197	40	48	61	48	251	78.5%	191	42	48	57	44	248	77.0%
B03-東京藝術大学	79	10	39	20	10	228	34.6%	80	9	42	19	10	236	33.9%	106	25	48	20	13	272	39.0%
B04-長岡技術科学大学	35	10	3	18	4	216	16.2%	30	9	1	16	4	211	14.2%	30	11	0	17	2	215	14.0%
B05-金沢大学	192	26	34	93	39	1,108	17.3%	197	27	35	91	44	1,100	17.9%	213	29	37	99	48	1,106	19.3%
B06-豊橋技術科学大学	51	21	9	15	6	264	19.3%	58	18	9	23	8	257	22.6%	54	13	9	24	8	269	20.1%
B07-京都工芸繊維大学	100	9	12	68	11	297	33.7%	105	10	14	70	11	308	34.1%	106	11	14	70	11	311	34.1%
B08-奈良先端科学技術大学院大学	72	11	4	47	10	219	32.9%	81	13	3	49	16	225	36.0%	88	15	3	50	20	225	39.1%
B09-岡山大学	445	59	47	255	84	1,517	29.3%	441	57	45	254	85	1,526	28.9%	508	57	43	300	108	1,523	33.4%
B10-熊本大学	348	28	37	212	71	1,043	33.4%	384	35	42	232	75	1,082	35.5%	373	38	38	223	74	1,098	34.0%
B11-国際教養大学	58	33	23	1	1	65	89.2%	66	38	25	2	1	74	89.2%	64	36	26	1	1	74	86.5%
B12-会津大学	58	41	6	7	4	107	54.2%	59	42	6	7	4	107	55.1%	59	41	6	8	4	111	53.2%
B13-国際基督教大学	135	49	57	19	10	146	92.5%	136	50	57	19	10	148	91.9%	140	52	59	17	12	152	92.1%
B14-芝浦工業大学	81	7	22	44	8	301	26.9%	86	6	25	48	7	301	28.6%	89	6	23	51	9	307	29.0%
B15-上智大学	254	81	112	48	13	535	47.5%	269	84	121	46	18	548	49.1%	263	83	118	45	17	542	48.5%
B16-東洋大学	180	51	55	73	1	682	26.4%	194	55	57	59	23	682	28.4%	231	54	68	94	15	697	33.1%
B17-法政大学	306	54	84	136	32	747	41.0%	308	55	85	136	32	754	40.8%	332	52	92	160	28	751	44.2%
B18-明治大学	420	65	70	238	47	1,005	41.8%	468	70	78	282	38	1,020	45.9%	455	65	77	270	43	1,029	44.2%
B19-立教大学	344	96	101	113	34	608	56.6%	344	96	101	113	34	604	57.0%	341	99	102	108	32	607	56.2%
B20-創価大学	138	36	38	51	13	319	43.3%	146	41	41	51	13	331	44.1%	158	47	40	57	14	346	45.7%
B21-国際大学	42	19	22	0	1	48	87.5%	38	18	19	0	1	43	88.4%	38	16	21	0	1	45	84.4%
B22-立命館大学	494	138	114	239	3	1,244	39.7%	503	144	114	241	4	1,269	39.6%	496	148	113	228	7	1,290	38.4%
B23-関西学院大学	373	97	128	126	22	695	53.7%	377	94	125	134	24	702	53.7%	408	105	125	148	30	752	54.3%
B24-立命館アジア太平洋大学	139	79	43	12	5	163	85.3%	150	87	45	14	4	175	85.7%	150	86	46	16	2	174	86.2%
合計	12,401	2,793	3,017	4,929	1,662	44,961	27.6%	13,051	2,958	3,114	5,145	1,834	45,745	28.5%	13,598	3,246	3,114	5,309	1,929	46,281	29.4%

大学名	①教員に占める外国人及び外国の大学で学位を取得した専任教員等の割合																				
	平成28年度(H28.5.1)														平成29年度(H29.5.1)						
	目標						実績								実績						
	外国人教員等 (A)	うち外国籍教員	うち外国の大学で学位を取得した日本人教員	うち外国で通算1年以上3年未満の教育研究歴のある日本人教員	うち外国で通算3年以上の教育研究歴のある日本人教員	全専任教員数 (B)	割合(A/B)	外国人教員等 (A)	うち外国籍教員	うち外国の大学で学位を取得した日本人教員	うち外国で通算1年以上3年未満の教育研究歴のある日本人教員	うち外国で通算3年以上の教育研究歴のある日本人教員	全専任教員数 (B)	割合(A/B)	外国人教員等 (A)	うち外国籍教員	うち外国の大学で学位を取得した日本人教員	うち外国で通算1年以上3年未満の教育研究歴のある日本人教員	うち外国で通算3年以上の教育研究歴のある日本人教員	全専任教員数 (B)	割合(A/B)
A01-北海道大学	843	142	150	406	145	2,374	35.5%	711	147	116	328	120	2,430	29.3%	730	180	114	315	121	2,411	30.3%
A02-東北大学	933	188	118	417	210	3,111	30.0%	921	219	110	444	148	3,187	28.9%	916	202	109	459	146	3,150	29.1%
A03-筑波大学	623	200	157	163	103	1,768	35.2%	493	130	132	146	85	1,900	25.9%	520	132	132	162	94	1,882	27.6%
A04-東京大学	1,340	630	450	160	100	5,800	23.1%	1,251	580	368	194	109	5,888	21.2%	1,244	574	370	183	117	5,841	21.3%
A05-東京医科歯科大学	269	24	15	156	74	829	32.4%	286	15	19	161	91	878	32.6%	289	17	20	167	85	867	33.3%
A06-東京工業大学	200	60	40	55	45	1,250	16.0%	240	93	51	59	37	1,242	19.3%	257	100	52	64	41	1,227	20.9%
A07-名古屋大学	600	120	120	250	110	2,180	27.5%	598	131	106	237	124	2,334	25.6%	631	142	106	257	126	2,361	26.7%
A08-京都大学	507	196	191	60	60	3,535	14.3%	485	203	186	50	46	3,410	14.2%	470	188	180	53	49	3,356	14.0%
A09-大阪大学	850	210	150	300	190	3,225	26.4%	822	190	142	293	197	3,193	25.7%	855	227	145	281	202	3,234	26.4%
A10-広島大学	601	85	125	275	116	1,740	34.5%	601	96	74	332	99	1,729	34.8%	676	90	85	392	109	1,678	40.3%
A11-九州大学	830	220	110	360	140	2,311	35.9%	832	149	105	416	162	2,420	34.4%	875	149	96	469	161	2,436	35.9%
A12-慶應義塾大学	1,095	150	250	545	150	2,280	48.0%	975	169	264	418	124	2,283	42.7%	1,191	200	287	529	175	2,279	52.3%
A13-早稲田大学	850	159	285	333	73	1,699	50.0%	758	152	259	284	63	1,700	44.6%	801	152	266	302	81	1,697	47.2%
B01-千葉大学	280	50	60	120	50	1,350	20.7%	304	56	61	119	68	1,367	22.2%	314	57	63	123	71	1,370	22.9%
B02-東京外国語大学	204	43	49	63	49	250	81.6%	193	42	49	56	46	263	73.4%	195	41	51	60	43	257	75.9%
B03-東京藝術大学	158	70	43	32	13	268	59.0%	102	20	48	20	14	270	37.8%	104	15	50	22	17	276	37.7%
B04-長岡技術科学大学	67	27	5	29	6	220	30.5%	83	12	0	58	13	211	39.3%	79	16	0	50	13	219	36.1%
B05-金沢大学	299	40	43	166	50	1,100	27.2%	235	36	40	107	52	1,188	19.8%	238	35	42	109	52	1,178	20.2%
B06-豊橋技術科学大学	54	13	9	24	8	269	20.1%	47	12	6	23	6	257	18.3%	45	10	5	22	8	244	18.4%
B07-京都工芸繊維大学	131	25	16	78	12	313	41.9%	111	12	16	70	13	311	35.7%	116	11	16	75	14	306	37.9%
B08-奈良先端科学技術大学院大学	90	13	5	60	12	225	40.0%	115	20	3	68	24	225	51.1%	116	23	3	59	31	233	49.8%
B09-岡山大学	626	94	86	335	111	1,566	40.0%	538	59	41	323	115	1,507	35.7%	594	67	59	272	196	1,523	39.0%
B10-熊本大学	480	50	70	270	90	1,050	45.7%	434	46	46	251	91	1,092	39.7%	466	52	45	252	117	1,095	42.6%
B11-国際教養大学	67	37	28	1	1	76	88.2%	69	38	29	2	0	78	88.5%	66	37	27	2	0	74	89.2%
B12-会津大学	59	42	6	7	4	107	55.1%	57	39	6	8	4	107	53.3%	60	42	6	8	4	109	55.0%
B13-国際基督教大学	136	50	57	19	10	145	93.8%	141	54	58	17	12	152	92.8%	140	54	61	15	10	151	92.7%
B14-芝浦工業大学	94	13	25	50	6	300	31.3%	97	14	22	53	8	327	29.7%	94	15	21	50	8	320	29.4%
B15-上智大学	281	91	118	55	17	547	51.4%	277	84	121	51	21	553	50.1%	295	84	126	60	25	543	54.3%
B16-東洋大学	260	86	70	93	11	716	36.3%	263	58	80	107	18	707	37.2%	323	79	96	123	25	762	42.4%
B17-法政大学	364	62	96	171	35	764	47.6%	330	51	91	151	37	740	44.6%	377	54	100	186	37	751	50.2%
B18-明治大学	468	68	76	265	59	1,010	46.3%	522	64	106	306	46	1,017	51.3%	528	53	107	315	53	996	53.0%
B19-立教大学	378	100	110	128	40	630	60.0%	344	101	106	108	29	611	56.3%	341	103	106	107	25	622	54.8%
B20-創価大学	165	46	48	57	14	339	48.7%	175	51	41	69	14	356	49.2%	182	51	51	66	14	356	51.1%
B21-国際大学	45	22	22	0	1	50	90.0%	34	19	14	1	0	45	75.6%	34	20	13	1	0	42	81.0%
B22-立命館大学	435	145	120	160	10	1,244	35.0%	514	140	118	249	7	1,310	39.2%	503	143	116	232	12	1,346	37.4%
B23-関西学院大学	410	107	136	143	24	754	54.4%	393	106	114	143	30	761	51.6%	417	113	117	156	31	762	54.7%
B24-立命館アジア太平洋大学	146	83	45	13	5	168	86.9%	147	87	44	15	1	173	85.0%	148	85	46	13	4	170	87.1%
合計	15,238	3,761	3,504	5,819	2,154	45,563	33.4%	14,498	3,495	3,192	5,737	2,074	46,222	31.4%	15,230	3,613	3,289	6,011	2,317	46,124	33.0%



大学名	①教員に占める外国人及び外国の大学で学位を取得した専任教員等の割合																						
	平成30年度(H30.5.1)											令和元年度(R1.5.1)											
	実績						目標					実績											
	外国人教員等(A)	うち外国籍教員	うち外国の大学で学位を取得した日本人教員	うち外国の大学で博士号を取得した日本人教員	うち外国で通算1年以上3年未満の教育研究歴のある日本人教員	うち外国で通算3年以上の教育研究歴のある日本人教員	全専任教員数(B)	割合(A/B)	外国人教員等(A)	うち外国籍教員	うち外国の大学で学位を取得した日本人教員	うち外国で通算1年以上3年未満の教育研究歴のある日本人教員	うち外国で通算3年以上の教育研究歴のある日本人教員	全専任教員数(B)	割合(A/B)	外国人教員等(A)	うち外国籍教員	うち外国の大学で学位を取得した日本人教員	うち外国の大学で博士号を取得した日本人教員	うち外国で通算1年以上3年未満の教育研究歴のある日本人教員	うち外国で通算3年以上の教育研究歴のある日本人教員	全専任教員数(B)	割合(A/B)
A01-北海道大学	725	177	114	81	313	121	2,346	30.9%	912	190	153	421	148	2,374	38.4%	767	200	111	78	326	130	2,331	32.9%
A02-東北大学	901	201	102	68	450	148	3,146	28.6%	995	210	128	437	220	3,111	32.0%	1,034	209	114	75	537	174	3,121	33.1%
A03-筑波大学	513	127	125	70	167	94	1,853	27.7%	751	253	182	188	128	1,768	42.5%	519	130	120	68	172	97	1,857	27.9%
A04-東京大学	1,267	605	369	286	176	117	5,821	21.8%	1,740	830	550	220	140	5,800	30.0%	1,282	611	368	286	174	129	5,776	22.2%
A05-東京医科歯科大学	277	15	19	4	163	80	871	31.8%	278	17	17	166	78	829	33.5%	283	18	16	4	173	76	837	33.8%
A06-東京工業大学	255	99	47	31	72	37	1,209	21.1%	235	80	45	65	45	1,250	18.8%	269	99	54	33	75	41	1,224	22.0%
A07-名古屋大学	638	135	108	73	263	132	2,354	27.1%	650	130	120	280	120	2,200	29.5%	648	132	110	72	268	138	2,331	27.8%
A08-京都大学	498	204	182	97	58	54	3,375	14.8%	512	197	191	62	62	3,238	15.8%	529	226	179	96	64	60	3,404	15.5%
A09-大阪大学	892	251	162	97	283	196	3,259	27.4%	1,030	350	160	320	200	3,307	31.1%	1,010	339	171	102	292	208	3,565	28.3%
A10-広島大学	693	94	84	56	396	119	1,686	41.1%	717	117	153	303	144	1,722	41.6%	720	111	90	58	399	120	1,732	41.6%
A11-九州大学	858	145	99	49	455	159	2,409	35.6%	1,130	180	130	580	240	2,311	48.9%	1,061	142	117	59	610	192	2,385	44.5%
A12-慶應義塾大学	1,180	191	294	196	521	174	2,307	51.1%	1,345	260	290	620	175	2,345	57.4%	1,107	206	294	195	455	152	2,318	47.8%
A13-早稲田大学	881	205	289	198	301	86	1,813	48.6%	1,103	206	370	433	94	1,780	62.0%	847	227	299	208	257	64	1,824	46.4%
B01-千葉大学	318	57	60	-	129	72	1,336	23.8%	360	60	70	150	80	1,350	26.7%	333	60	58	-	139	76	1,308	25.5%
B02-東京外国語大学	194	43	48	-	61	42	261	74.3%	218	51	51	65	51	252	86.5%	188	44	48	-	58	38	250	75.2%
B03-東京藝術大学	118	18	55	-	24	21	284	41.5%	143	25	48	53	17	243	58.8%	124	19	56	-	26	23	289	42.9%
B04-長岡技術科学大学	76	14	0	-	48	14	208	36.5%	93	37	7	40	9	225	41.3%	74	16	0	-	44	14	205	36.1%
B05-金沢大学	259	43	48	-	113	55	1,188	21.8%	406	55	53	237	61	1,100	36.9%	287	58	52	-	117	60	1,205	23.8%
B06-豊橋技術科学大学	47	13	5	-	22	7	239	19.7%	56	15	9	24	8	269	20.8%	44	12	5	-	21	6	230	19.1%
B07-京都工芸繊維大学	124	16	16	-	79	13	303	40.9%	164	26	17	108	13	313	52.4%	125	18	15	-	81	11	289	43.3%
B08-奈良先端科学技術大学院大学	125	26	4	-	64	31	232	53.9%	135	16	7	96	16	225	60.0%	129	25	3	-	74	27	226	57.1%
B09-岡山大学	576	70	58	-	261	187	1,479	38.9%	801	130	126	409	136	1,602	50.0%	554	66	52	-	257	179	1,479	37.5%
B10-熊本大学	458	51	44	-	246	117	1,080	42.4%	620	90	90	340	100	1,050	59.0%	457	50	39	-	258	110	1,063	43.0%
B11-国際教養大学	63	37	24	-	2	0	71	88.7%	67	37	28	1	1	76	88.2%	59	33	24	-	2	0	65	90.8%
B12-会津大学	61	43	6	-	8	4	111	55.0%	61	44	6	7	4	107	57.0%	63	40	8	-	10	5	110	57.3%
B13-国際基督教大学	137	57	58	-	13	9	149	91.9%	137	50	58	19	10	145	94.5%	137	57	57	-	14	9	155	88.4%
B14-芝浦工業大学	110	25	25	-	51	9	334	32.9%	129	20	34	60	15	300	43.0%	118	37	23	-	51	7	308	38.3%
B15-上智大学	302	85	128	-	59	30	543	55.6%	300	107	119	57	17	547	54.8%	310	92	125	85	65	28	540	57.4%
B16-東洋大学	339	84	107	-	121	27	777	43.6%	352	113	98	120	21	792	44.4%	347	89	107	-	123	28	777	44.7%
B17-法政大学	370	54	95	-	183	38	751	49.3%	423	71	108	206	38	782	54.1%	391	56	114	67	183	38	778	50.3%
B18-明治大学	526	57	123	-	299	47	1,005	52.3%	516	71	82	292	71	1,015	50.8%	526	59	126	-	291	50	995	52.9%
B19-立教大学	330	101	93	-	112	24	624	52.9%	410	110	125	132	43	630	65.1%	329	105	86	-	115	23	623	52.8%
B20-創価大学	189	59	55	-	64	11	364	51.9%	196	53	64	64	15	339	57.8%	196	59	57	-	67	13	352	55.7%
B21-国際大学	38	23	13	-	1	1	44	86.4%	48	25	22	0	1	52	92.3%	39	22	14	-	1	2	44	88.6%
B22-立命館大学	500	149	117	-	224	10	1,361	36.7%	520	160	140	200	20	1,244	41.8%	522	155	125	-	233	9	1,399	37.3%
B23-関西学院大学	423	114	116	-	164	29	750	56.4%	431	110	150	145	26	754	57.2%	407	111	118	-	151	27	748	54.4%
B24-立命館アジア太平洋大学	139	82	43	-	9	5	167	83.2%	149	83	46	14	6	168	88.7%	141	81	45	-	5	10	166	84.9%
合計	15,400	3,770	3,335	-	5,975	2,320	46,110	33.4%	18,133	4,579	4,047	6,934	2,573	45,615	39.8%	15,976	4,014	3,400	-	6,188	2,374	46,309	34.5%

大学名	①教員に占める外国人及び外国の大学で学位を取得した専任教員等の割合														
	令和2年度(R2.5.1)							令和3年度(R3.5.1)							
	実績							実績							
	外国人教員等 (A)	うち外国籍教員	うち外国の大学で学位を取得した日本人教員	うち外国で通算1年以上3年未満の教育研究歴のある日本人教員	うち外国で通算3年以上の教育研究歴のある日本人教員	全専任教員数 (B)	割合(A/B)	外国人教員等 (A)	うち外国籍教員	うち外国の大学で学位を取得した日本人教員	うち外国で通算1年以上3年未満の教育研究歴のある日本人教員	うち外国で通算3年以上の教育研究歴のある日本人教員	全専任教員数 (B)	割合(A/B)	
A01-北海道大学	756人	190人	116人	321人	129人	2,324人	32.5%	901人	186人	117人	77人	427人	171人	2,306人	39.1%
A02-東北大学	1,115人	265人	115人	544人	191人	3,213人	34.7%	1,116人	286人	107人	70人	537人	186人	3,165人	35.3%
A03-筑波大学	521人	142人	117人	172人	90人	1,887人	27.6%	492人	135人	116人	81人	157人	84人	1,851人	26.6%
A04-東京大学	1,328人	634人	395人	174人	125人	5,839人	22.7%	1,386人	684人	410人	310人	170人	122人	5,924人	23.4%
A05-東京医科歯科大学	290人	19人	20人	165人	86人	858人	33.8%	284人	23人	20人	9人	159人	82人	846人	33.6%
A06-東京工業大学	289人	114人	58人	73人	44人	1,229人	23.5%	300人	119人	59人	38人	74人	48人	1,237人	24.3%
A07-名古屋大学	692人	149人	107人	282人	154人	2,319人	29.8%	679人	165人	115人	99人	261人	138人	2,322人	29.2%
A08-京都大学	542人	234人	181人	65人	62人	3,434人	15.8%	571人	255人	184人	110人	67人	65人	3,468人	16.5%
A09-大阪大学	1,010人	344人	170人	291人	205人	3,585人	28.2%	1,072人	387人	182人	102人	296人	207人	3,697人	29.0%
A10-広島大学	763人	134人	97人	405人	127人	1,795人	42.5%	845人	212人	102人	64人	401人	130人	1,906人	44.3%
A11-九州大学	1,002人	143人	130人	515人	214人	2,378人	42.1%	966人	143人	139人	107人	473人	211人	2,285人	42.3%
A12-慶應義塾大学	987人	206人	270人	376人	135人	2,315人	42.6%	960人	180人	277人	200人	370人	133人	2,360人	40.7%
A13-早稲田大学	881人	237人	301人	265人	78人	1,833人	48.1%	876人	239人	304人	212人	258人	75人	1,838人	47.7%
B01-千葉大学	352人	67人	57人	147人	81人	1,308人	26.9%	355人	77人	56人	-	144人	78人	1,324人	26.8%
B02-東京外国語大学	194人	41人	51人	65人	37人	245人	79.2%	191人	42人	51人	-	64人	34人	246人	77.6%
B03-東京藝術大学	127人	11人	58人	24人	34人	276人	46.0%	141人	15人	61人	-	28人	37人	273人	51.6%
B04-長岡技術科学大学	71人	16人	0人	40人	15人	201人	35.3%	69人	18人	0人	-	37人	14人	203人	34.0%
B05-金沢大学	336人	65人	51人	135人	85人	1,216人	27.6%	352人	74人	51人	-	139人	88人	1,239人	28.4%
B06-豊橋技術科学大学	61人	17人	4人	33人	7人	241人	25.3%	66人	22人	4人	-	32人	8人	236人	28.0%
B07-京都工芸繊維大学	130人	21人	15人	83人	11人	287人	45.3%	125人	19人	13人	-	83人	10人	278人	45.0%
B08-奈良先端科学技術大学院大学	121人	25人	4人	65人	27人	217人	55.8%	129人	32人	4人	-	65人	28人	225人	57.3%
B09-岡山大学	572人	75人	52人	259人	186人	1,469人	38.9%	576人	71人	48人	-	276人	181人	1,447人	39.8%
B10-熊本大学	445人	49人	35人	248人	113人	1,046人	42.5%	426人	55人	34人	-	224人	113人	1,031人	41.3%
B11-国際教養大学	64人	38人	23人	2人	1人	72人	88.9%	65人	39人	23人	-	2人	1人	73人	89.0%
B12-会津大学	60人	42人	7人	7人	4人	112人	53.6%	58人	39人	7人	-	7人	5人	110人	52.7%
B13-国際基督教大学	130人	53人	54人	15人	8人	144人	90.3%	131人	52人	55人	-	15人	9人	146人	89.7%
B14-芝浦工業大学	128人	42人	26人	50人	10人	312人	41.0%	127人	46人	20人	-	53人	8人	307人	41.4%
B15-上智大学	326人	98人	130人	68人	30人	544人	59.9%	316人	100人	121人	-	64人	31人	548人	57.7%
B16-東洋大学	344人	85人	105人	127人	27人	777人	44.3%	338人	89人	102人	-	123人	24人	772人	43.8%
B17-法政大学	396人	56人	111人	188人	41人	767人	51.6%	371人	58人	113人	-	165人	35人	773人	48.0%
B18-明治大学	533人	61人	126人	291人	55人	991人	53.8%	532人	60人	132人	-	288人	52人	992人	53.6%
B19-立教大学	333人	116人	86人	109人	22人	643人	51.8%	331人	115人	88人	-	103人	25人	634人	52.2%
B20-創価大学	191人	58人	54人	65人	14人	352人	54.3%	188人	57人	56人	-	62人	13人	354人	53.1%
B21-国際大学	46人	24人	16人	1人	5人	53人	86.8%	43人	25人	12人	-	1人	5人	50人	86.0%
B22-立命館大学	580人	170人	140人	261人	9人	1,416人	41.0%	571人	181人	138人	-	243人	9人	1,414人	40.4%
B23-関西学院大学	405人	111人	118人	149人	27人	752人	53.9%	414人	115人	122人	-	149人	28人	774人	53.5%
B24-立命館アジア太平洋大学	138人	80人	46人	5人	7人	167人	82.6%	138人	81人	44人	-	5人	8人	166人	83.1%
合計	16,259人	4,232人	3,446人	6,085人	2,496人	46,617人	34.9%	16,501人	4,496人	3,487人	1,479人	6,022人	2,496人	46,820人	35.2%

大学名	①教員に占める外国人及び外国の大学で学位を取得した専任教員等の割合																					
	令和4年度(R4.5.1)								令和5年度(R5.5.1)								令和5年度(R5.5.1)					
	実績								目標								実績					
	外国人教員等(A)	うち外国籍教員	うち外国の大学で学位を取得した日本人教員	うち外国の大学で博士号を取得した日本人教員	うち外国で通算1年以上3年未満の教育研究歴のある日本人教員	うち外国で通算3年以上の教育研究歴のある日本人教員	全専任教員数(B)	割合(A/B)	外国人教員等(A)	うち外国籍教員	うち外国の大学で学位を取得した日本人教員	うち外国で通算1年以上3年未満の教育研究歴のある日本人教員	うち外国で通算3年以上の教育研究歴のある日本人教員	全専任教員数(B)	割合(A/B)	外国人教員等(A)	うち外国籍教員	うち外国の大学で学位を取得した日本人教員	うち外国で通算1年以上3年未満の教育研究歴のある日本人教員	うち外国で通算3年以上の教育研究歴のある日本人教員	全専任教員数(B)	割合(A/B)
A01-北海道大学	915	208	119	80	426	162	2,321	39.4%	990	240	157	441	152	2,374	41.7%	922	212	116	414	180	2,337	39.5%
A02-東北大学	1,121	291	115	69	523	192	3,162	35.5%	1,088	250	141	467	230	3,111	35.0%	1,117	303	112	516	186	3,141	35.6%
A03-筑波大学	472	137	107	75	150	78	1,821	25.9%	923	323	216	222	162	1,768	52.2%	478	141	109	151	77	1,790	26.7%
A04-東京大学	1,398	705	409	306	167	117	5,901	23.7%	2,320	1,160	650	330	180	5,800	40.0%	1,494	802	423	157	112	5,962	25.1%
A05-東京医科歯科大学	269	15	20	9	156	78	846	31.8%	292	18	18	176	80	829	35.2%	263	18	21	143	81	856	30.7%
A06-東京工業大学	278	109	53	34	71	45	1,187	23.4%	270	100	50	75	45	1,250	21.6%	294	119	51	79	45	1,203	24.4%
A07-名古屋大学	647	173	93	63	246	135	2,295	28.2%	700	150	120	300	130	2,220	31.5%	718	191	116	256	155	2,292	31.3%
A08-京都大学	599	278	184	114	69	68	3,482	17.2%	535	202	195	69	69	3,020	17.7%	618	282	190	74	72	3,484	17.7%
A09-大阪大学	1,041	362	174	100	287	218	3,650	28.5%	1,230	510	170	340	210	3,391	36.3%	1,011	370	170	263	208	3,698	27.3%
A10-広島大学	826	193	100	66	396	137	1,825	45.3%	901	151	203	353	194	1,698	53.1%	759	139	95	386	139	1,714	44.3%
A11-九州大学	961	161	126	87	472	202	2,327	41.3%	1,500	220	160	820	300	2,311	64.9%	980	170	183	437	190	2,305	42.5%
A12-慶應義塾大学	942	180	281	205	369	112	2,356	40.0%	1,630	380	330	720	200	2,416	67.5%	978	228	283	362	105	2,346	41.7%
A13-早稲田大学	863	241	298	210	251	73	1,796	48.1%	1,380	222	478	558	122	1,840	75.0%	869	239	304	254	72	1,789	48.6%
B01-千葉大学	350	70	56		141	83	1,319	26.5%	420	70	80	170	100	1,350	31.1%	357	77	55	142	83	1,304	27.4%
B02-東京外国語大学	192	45	55	0	62	30	246	78.0%	239	65	54	67	53	254	94.1%	187	50	54	58	25	242	77.3%
B03-東京藝術大学	146	15	62		30	39	288	50.7%	178	30	53	72	23	248	71.8%	154	17	61	34	42	296	52.0%
B04-長岡技術科学大学	73	20	3	0	37	13	203	36.0%	120	48	8	52	12	230	52.2%	69	21	1	34	13	215	32.1%
B05-金沢大学	352	76	51		135	90	1,230	28.6%	550	74	66	335	75	1,100	50.0%	323	73	45	128	77	1,224	26.4%
B06-豊橋技術科学大学	62	18	4		33	7	238	26.1%	61	20	9	24	8	269	22.7%	65	22	4	31	8	230	28.3%
B07-京都工芸繊維大学	118	20	9		79	10	272	43.4%	207	27	18	148	14	313	66.1%	121	20	10	80	11	273	44.3%
B08-奈良先端科学技術大学院大学	125	29	4		64	28	236	53.0%	180	20	12	117	31	225	80.0%	104	21	5	56	22	210	49.5%
B09-岡山大学	579	82	45		270	182	1,478	39.2%	989	165	165	494	165	1,648	60.0%	566	83	46	261	176	1,475	38.4%
B10-熊本大学	424	59	33		225	107	1,029	41.2%	770	120	110	430	110	1,050	73.3%	419	63	32	218	106	1,043	40.2%
B11-国際教養大学	61	37	21		2	1	67	91.0%	67	37	28	1	1	76	88.2%	60	35	20	3	2	65	92.3%
B12-会津大学	57	39	6	3	6	6	108	52.8%	65	48	6	7	4	107	60.7%	59	42	5	6	6	107	55.1%
B13-国際基督教大学	134	51	54		16	13	144	93.1%	139	50	58	20	11	145	95.9%	133	56	50	14	13	150	88.7%
B14-芝浦工業大学	129	46	19		53	11	314	41.1%	180	30	45	80	25	300	60.0%	128	47	19	51	11	319	40.1%
B15-上智大学	320	99	122	86	75	24	560	57.1%	312	111	116	63	22	547	57.0%	319	96	128	71	24	559	57.1%
B16-東洋大学	331	85	104		120	22	764	43.3%	411	126	112	152	21	792	51.9%	330	84	104	118	24	786	42.0%
B17-法政大学	380	66	114		169	31	774	49.1%	480	80	120	240	40	800	60.0%	368	68	114	159	27	769	47.9%
B18-明治大学	522	58	133		282	49	986	52.9%	580	75	90	328	87	1,020	56.9%	523	58	132	281	52	974	53.7%
B19-立教大学	345	120	94		106	25	642	53.7%	448	128	130	145	45	640	70.0%	346	129	94	95	28	670	51.6%
B20-創価大学	186	60	53		60	13	363	51.2%	227	60	80	71	16	334	68.0%	220	94	50	64	12	389	56.6%
B21-国際大学	43	25	12	0	1	5	51	84.3%	50	27	22	0	1	54	92.6%	43	24	13	1	5	51	84.3%
B22-立命館大学	568	183	151		224	10	1,395	40.7%	630	180	160	260	30	1,244	50.6%	556	184	143	213	16	1,399	39.7%
B23-関西学院大学	410	110	125		146	29	779	52.6%	456	113	165	150	28	754	60.5%	414	111	126	149	28	773	53.6%
B24-立命館アジア太平洋大学	143	86	43		7	7	175	81.7%	153	85	47	15	6	168	91.1%	167	91	55	7	14	195	85.6%
合計	16,382	4,552	3,452	1,507	5,926	2,452	46,630	35.1%	21,671	5,715	4,642	8,312	3,002	45,696	47.4%	16,532	4,780	3,539	5,766	2,447	46,635	35.4%

大学名	②職員に占める外国人及び外国の大学で学位を取得した専任職員等の割合																	
	平成25年度(H25.5.1)						平成26年度(H26.5.1)						平成27年度(H27.5.1)					
	実績						実績						実績					
	外国人職員等 (A)	うち外国籍職員	うち外国の大学で学位を取得した日本人職員	うち外国で通算1年以上の職務・研修経験のある日本人職員	全専任職員数 (B)	割合(A/B)	外国人職員等 (A)	うち外国籍職員	うち外国の大学で学位を取得した日本人職員	うち外国で通算1年以上の職務・研修経験のある日本人職員	全専任職員数 (B)	割合(A/B)	外国人職員等 (A)	うち外国籍職員	うち外国の大学で学位を取得した日本人職員	うち外国で通算1年以上の職務・研修経験のある日本人職員	全専任職員数 (B)	割合(A/B)
A01-北海道大学	121人	62人	23人	36人	1,590人	7.6%	119人	43人	28人	48人	1,610人	7.4%	124人	54人	22人	48人	1,616人	7.7%
A02-東北大学	22人	0人	12人	10人	1,414人	1.6%	33人	2人	13人	18人	1,481人	2.2%	44人	5人	15人	24人	1,474人	3.0%
A03-筑波大学	53人	6人	18人	29人	1,201人	4.4%	81人	7人	15人	59人	1,077人	7.5%	95人	10人	20人	65人	1,082人	8.8%
A04-東京大学	103人	14人	35人	54人	2,393人	4.3%	112人	19人	35人	58人	2,442人	4.6%	121人	21人	37人	63人	2,474人	4.9%
A05-東京医科歯科大学	4人	0人	3人	1人	361人	1.1%	10人	3人	5人	2人	379人	2.6%	12人	2人	8人	2人	393人	3.1%
A06-東京工業大学	85人	46人	2人	37人	883人	9.6%	110人	61人	12人	37人	920人	12.0%	110人	45人	21人	44人	931人	11.8%
A07-名古屋大学	19人	4人	2人	13人	761人	2.5%	21人	3人	2人	16人	769人	2.7%	22人	4人	2人	16人	781人	2.8%
A08-京都大学	34人	8人	6人	20人	1,771人	1.9%	53人	8人	17人	28人	1,776人	3.0%	56人	10人	17人	29人	1,809人	3.1%
A09-大阪大学	44人	4人	11人	29人	1,335人	3.3%	55人	5人	12人	38人	1,367人	4.0%	56人	6人	11人	39人	1,414人	4.0%
A10-広島大学	24人	0人	2人	22人	617人	3.9%	23人	0人	2人	21人	619人	3.7%	27人	2人	4人	21人	636人	4.2%
A11-九州大学	156人	98人	13人	45人	1,848人	8.4%	171人	97人	24人	50人	1,755人	9.7%	215人	108人	32人	75人	1,877人	11.5%
A12-慶應義塾大学	46人	5人	25人	16人	988人	4.7%	43人	4人	24人	15人	1,008人	4.3%	61人	9人	32人	20人	1,035人	5.9%
A13-早稲田大学	93人	19人	41人	33人	1,125人	8.3%	92人	24人	35人	33人	1,124人	8.2%	96人	29人	36人	31人	1,128人	8.5%
B01-千葉大学	6人	1人	1人	4人	506人	1.2%	5人	1人	0人	4人	518人	1.0%	5人	1人	0人	4人	521人	1.0%
B02-東京外国語大学	12人	0人	8人	4人	134人	9.0%	13人	0人	6人	7人	132人	9.8%	13人	0人	6人	7人	136人	9.6%
B03-東京藝術大学	2人	1人	0人	1人	110人	1.8%	1人	0人	0人	1人	113人	0.9%	5人	0人	3人	2人	139人	3.6%
B04-長岡技術科学大学	2人	0人	1人	1人	137人	1.5%	2人	0人	1人	1人	133人	1.5%	2人	0人	1人	1人	132人	1.5%
B05-金沢大学	7人	0人	2人	5人	424人	1.7%	8人	0人	2人	6人	437人	1.8%	12人	0人	5人	7人	436人	2.8%
B06-豊橋技術科学大学	3人	0人	0人	3人	136人	2.2%	4人	0人	0人	4人	151人	2.6%	4人	0人	0人	4人	155人	2.6%
B07-京都工芸繊維大学	3人	0人	1人	2人	164人	1.8%	4人	0人	2人	2人	152人	2.6%	5人	0人	2人	3人	156人	3.2%
B08-奈良先端科学技術大学院大学	9人	1人	3人	5人	155人	5.8%	11人	1人	2人	8人	167人	6.6%	11人	0人	3人	8人	173人	6.4%
B09-岡山大学	21人	3人	4人	14人	737人	2.8%	30人	7人	4人	19人	766人	3.9%	33人	6人	7人	20人	825人	4.0%
B10-熊本大学	21人	8人	4人	9人	605人	3.5%	21人	3人	3人	15人	582人	3.6%	25人	5人	5人	15人	580人	4.3%
B11-国際教養大学	34人	1人	27人	6人	65人	52.3%	29人	1人	22人	6人	58人	50.0%	31人	1人	24人	6人	64人	48.4%
B12-会津大学	3人	0人	2人	1人	56人	5.4%	5人	0人	1人	4人	57人	8.8%	5人	0人	2人	3人	57人	8.8%
B13-国際基督教大学	7人	1人	4人	2人	112人	6.3%	10人	1人	4人	5人	113人	8.8%	10人	0人	4人	6人	108人	9.3%
B14-芝浦工業大学	21人	1人	3人	17人	161人	13.0%	13人	1人	3人	9人	175人	7.4%	16人	2人	4人	10人	180人	8.9%
B15-上智大学	9人	3人	3人	3人	293人	3.1%	18人	3人	8人	7人	295人	6.1%	21人	4人	9人	8人	289人	7.3%
B16-東洋大学	1人	1人	0人	0人	478人	0.2%	2人	1人	0人	1人	513人	0.4%	11人	8人	1人	2人	524人	2.1%
B17-法政大学	9人	2人	6人	1人	587人	1.5%	9人	2人	6人	1人	593人	1.5%	6人	2人	3人	1人	590人	1.0%
B18-明治大学	21人	3人	9人	9人	561人	3.7%	24人	4人	10人	10人	564人	4.3%	24人	4人	10人	10人	562人	4.3%
B19-立教大学	38人	1人	15人	22人	396人	9.6%	38人	1人	15人	22人	396人	9.6%	47人	5人	17人	25人	406人	11.6%
B20-創価大学	5人	2人	3人	0人	208人	2.4%	17人	3人	8人	6人	216人	7.9%	19人	5人	8人	6人	221人	8.6%
B21-国際大学	2人	1人	1人	0人	39人	5.1%	2人	1人	1人	0人	38人	5.3%	2人	1人	1人	0人	42人	4.8%
B22-立命館大学	80人	25人	32人	23人	1,156人	6.9%	57人	17人	19人	21人	1,140人	5.0%	46人	14人	13人	19人	1,136人	4.0%
B23-関西学院大学	23人	5人	13人	5人	503人	4.6%	25人	6人	11人	8人	515人	4.9%	26人	7人	11人	8人	523人	5.0%
B24-立命館アジア太平洋大学	72人	30人	20人	22人	212人	34.0%	67人	25人	21人	21人	204人	32.8%	62人	25人	18人	19人	197人	31.5%
合計	1,215人	356人	355人	504人	24,222人	5.0%	1,338人	354人	373人	611人	24,355人	5.5%	1,480人	395人	414人	671人	24,802人	6.0%

大学名	②職員に占める外国人及び外国の大学で学位を取得した専任職員等の割合																							
	平成28年度(H28.5.1)											平成29年度(H29.5.1)						平成30年度(H30.5.1)						
	目標				実績							実績						実績						
	外国人職員等(A)	うち外国籍職員	うち外国の大学で学位を取得した日本人職員	うち外国で通算1年以上の職務・研修経験のある日本人職員	全専任職員数(B)	割合(A/B)	外国人職員等(A)	うち外国籍職員	うち外国の大学で学位を取得した日本人職員	うち外国で通算1年以上の職務・研修経験のある日本人職員	全専任職員数(B)	割合(A/B)	外国人職員等(A)	うち外国籍職員	うち外国の大学で学位を取得した日本人職員	うち外国で通算1年以上の職務・研修経験のある日本人職員	全専任職員数(B)	割合(A/B)	外国人職員等(A)	うち外国籍職員	うち外国の大学で学位を取得した日本人職員	うち外国で通算1年以上の職務・研修経験のある日本人職員	全専任職員数(B)	割合(A/B)
A01-北海道大学	139	68	26	45	1,590	8.7%	142	49	40	53	1,641	8.7%	145	59	35	51	1,664	8.7%	145	54	32	59	1,671	8.7%
A02-東北大学	45	6	21	18	1,414	3.2%	47	5	16	26	1,466	3.2%	54	5	15	34	1,451	3.7%	49	7	15	27	1,431	3.4%
A03-筑波大学	63	8	21	34	1,103	5.7%	101	8	20	73	1,088	9.3%	105	12	18	75	1,089	9.6%	99	9	21	69	1,039	9.5%
A04-東京大学	145	30	40	75	2,400	6.0%	125	21	39	65	2,496	5.0%	127	23	34	70	2,549	5.0%	134	27	34	73	2,601	5.2%
A05-東京医科歯科大学	5	0	3	2	361	1.4%	12	1	6	5	384	3.1%	11	1	5	5	346	3.2%	16	5	4	7	373	4.3%
A06-東京工業大学	100	50	2	48	900	11.1%	133	64	18	51	964	13.8%	124	66	19	39	971	12.8%	118	58	16	44	910	13.0%
A07-名古屋大学	27	6	3	18	795	3.4%	30	8	4	18	818	3.7%	30	8	5	17	804	3.7%	35	10	6	19	804	4.4%
A08-京都大学	41	11	8	22	1,771	2.3%	63	8	20	35	1,635	3.9%	65	7	17	41	1,671	3.9%	67	7	15	45	1,675	4.0%
A09-大阪大学	53	8	13	32	1,335	4.0%	64	9	11	44	1,402	4.6%	64	10	7	47	1,396	4.6%	63	5	6	52	1,398	4.5%
A10-広島大学	29	1	3	25	599	4.8%	33	3	4	26	637	5.2%	40	5	8	27	627	6.4%	41	6	6	29	605	6.8%
A11-九州大学	185	110	20	55	1,848	10.0%	239	112	34	93	1,878	12.7%	206	100	36	70	1,840	11.2%	217	109	34	74	1,736	12.5%
A12-慶應義塾大学	63	6	35	22	990	6.4%	60	12	32	16	1,057	5.7%	58	9	34	15	1,083	5.4%	58	10	32	16	1,122	5.2%
A13-早稲田大学	117	28	50	39	1,125	10.4%	102	33	40	29	1,145	8.9%	103	32	39	32	1,130	9.1%	94	31	35	28	1,112	8.5%
B01-千葉大学	14	2	2	10	520	2.7%	5	0	1	4	520	1.0%	6	0	1	5	514	1.2%	6	0	1	5	522	1.1%
B02-東京外国語大学	15	0	9	6	136	11.0%	15	0	5	10	135	11.1%	18	1	8	9	139	12.9%	22	2	9	11	137	16.1%
B03-東京藝術大学	12	6	1	5	120	10.0%	9	0	4	5	150	6.0%	11	0	4	7	151	7.3%	9	0	4	5	156	5.8%
B04-長岡技術科学大学	6	3	2	1	139	4.3%	3	0	1	2	137	2.2%	7	0	1	6	145	4.8%	4	0	1	3	138	2.9%
B05-金沢大学	42	3	4	35	420	10.0%	22	1	5	16	437	5.0%	31	1	5	25	436	7.1%	33	1	5	27	451	7.3%
B06-豊橋技術科学大学	5	0	0	5	155	3.2%	3	0	0	3	153	2.0%	4	0	1	3	159	2.5%	3	0	1	2	152	2.0%
B07-京都工芸繊維大学	11	3	3	5	172	6.4%	5	0	3	2	161	3.1%	4	0	3	1	164	2.4%	7	1	4	2	166	4.2%
B08-奈良先端科学技術大学院大学	15	3	2	10	175	8.6%	18	1	4	13	172	10.5%	17	1	4	12	170	10.0%	13	1	2	10	169	7.7%
B09-岡山大学	38	14	7	17	760	5.0%	36	5	7	24	848	4.2%	38	5	7	26	853	4.5%	48	5	11	32	854	5.6%
B10-熊本大学	56	10	6	40	600	9.3%	18	5	3	10	568	3.2%	27	6	4	17	580	4.7%	23	2	5	16	578	4.0%
B11-国際教養大学	38	2	26	10	73	52.1%	30	1	24	5	63	47.6%	31	1	25	5	67	46.3%	32	1	25	6	64	50.0%
B12-会津大学	4	0	2	2	56	7.1%	5	0	2	3	57	8.8%	4	0	1	3	57	7.0%	1	0	0	1	58	1.7%
B13-国際基督教大学	9	1	5	3	113	8.0%	10	0	4	6	107	9.3%	11	0	6	5	111	9.9%	12	0	6	6	113	10.6%
B14-芝浦工業大学	30	3	4	23	180	16.7%	22	2	3	17	178	12.4%	22	3	5	14	185	11.9%	22	1	6	15	189	11.6%
B15-上智大学	15	5	5	5	293	5.1%	19	3	8	8	278	6.8%	17	3	7	7	266	6.4%	16	4	6	6	247	6.5%
B16-東洋大学	11	6	1	4	532	2.1%	14	8	2	4	547	2.6%	14	8	4	2	598	2.3%	19	9	3	7	597	3.2%
B17-法政大学	12	3	7	2	590	2.0%	12	4	6	2	596	2.0%	15	5	8	2	613	2.4%	15	5	8	2	618	2.4%
B18-明治大学	34	6	12	16	570	6.0%	24	5	10	9	556	4.3%	23	5	10	8	563	4.1%	22	5	10	7	573	3.8%
B19-立教大学	48	5	17	26	400	12.0%	43	5	18	20	401	10.7%	40	4	18	18	377	10.6%	33	3	15	15	366	9.0%
B20-創価大学	14	4	6	4	208	6.7%	22	7	10	5	222	9.9%	26	8	11	7	224	11.6%	26	10	10	6	219	11.9%
B21-国際大学	6	3	2	1	43	14.0%	2	1	1	0	41	4.9%	3	1	2	0	43	7.0%	3	1	2	0	46	6.5%
B22-立命館大学	89	28	33	28	1,156	7.7%	51	13	16	22	1,120	4.6%	78	12	25	41	1,104	7.1%	85	17	23	45	1,114	7.6%
B23-関西学院大学	28	6	14	8	510	5.5%	31	6	19	6	529	5.9%	29	8	15	6	524	5.5%	30	7	15	8	531	5.6%
B24-立命館アジア太平洋大学	78	30	22	26	212	36.8%	68	25	17	26	199	34.2%	64	24	14	26	191	33.5%	61	27	12	22	202	30.2%
合計	1,642	478	437	727	24,364	6.7%	1,638	425	457	756	24,786	6.6%	1,672	433	461	778	24,855	6.7%	1,681	440	440	801	24,737	6.8%

大学名	②職員に占める外国人及び外国の大学で学位を取得した専任職員等の割合																							
	令和元年度(R1.5.1)												令和2年度(R2.5.1)						令和3年度(R3.5.1)					
	目標				実績								実績						実績					
	外国人職員等 (A)	うち外国籍職員	うち外国の大学 で学位を取 得した日本人 職員	うち外国で通 算1年以上の 職務・研修経 験のある日本 人職員	全専任職員数 (B)	割合(A/B)	外国人職員等 (A)	うち外国籍職員	うち外国の大学 で学位を取 得した日本人 職員	うち外国で通 算1年以上の 職務・研修経 験のある日本 人職員	全専任職員数 (B)	割合(A/B)	外国人職員等 (A)	うち外国籍職員	うち外国の大学 で学位を取 得した日本人 職員	うち外国で通 算1年以上の 職務・研修経 験のある日本 人職員	全専任職員数 (B)	割合(A/B)	外国人職員等 (A)	うち外国籍職員	うち外国の大学 で学位を取 得した日本人 職員	うち外国で通 算1年以上の 職務・研修経 験のある日本 人職員	全専任職員数 (B)	割合(A/B)
A01-北海道大学	149人	53人	40人	56人	1,590人	9.4%	156人	65人	28人	63人	1,708人	9.1%	132人	56人	22人	54人	1,744人	7.6%	167人	69人	26人	72人	1,789人	9.3%
A02-東北大学	68人	12人	30人	26人	1,414人	4.8%	48人	7人	14人	27人	1,413人	3.4%	63人	7人	13人	43人	1,404人	4.5%	62人	8人	13人	41人	1,385人	4.5%
A03-筑波大学	76人	10人	25人	41人	1,127人	6.7%	124人	9人	24人	91人	1,095人	11.3%	143人	12人	24人	107人	1,100人	13.0%	129人	14人	30人	85人	1,110人	11.6%
A04-東京大学	210人	55人	50人	105人	2,400人	8.8%	141人	25人	39人	77人	2,663人	5.3%	153人	34人	40人	79人	2,740人	5.6%	160人	41人	42人	77人	2,829人	5.7%
A05-東京医科大学	6人	0人	3人	3人	361人	1.7%	18人	5人	5人	8人	389人	4.6%	18人	4人	4人	10人	391人	4.6%	16人	5人	4人	7人	401人	4.0%
A06-東京工業大学	125人	70人	4人	51人	900人	13.9%	143人	64人	21人	58人	977人	14.6%	143人	66人	25人	52人	956人	15.0%	125人	53人	20人	52人	945人	13.2%
A07-名古屋大学	31人	6人	3人	22人	800人	3.9%	34人	13人	6人	15人	810人	4.2%	38人	14人	8人	16人	718人	5.3%	40人	13人	10人	17人	720人	5.6%
A08-京都大学	67人	12人	15人	40人	1,771人	3.8%	75人	8人	20人	47人	1,725人	4.3%	79人	10人	20人	49人	1,709人	4.6%	85人	9人	26人	50人	1,721人	4.9%
A09-大阪大学	62人	12人	15人	35人	1,335人	4.6%	73人	5人	8人	60人	1,429人	5.1%	92人	8人	13人	71人	1,464人	6.3%	96人	11人	13人	72人	1,491人	6.4%
A10-広島大学	38人	3人	4人	31人	572人	6.6%	46人	7人	5人	34人	598人	7.7%	47人	6人	6人	35人	602人	7.8%	47人	7人	6人	34人	591人	8.0%
A11-九州大学	225人	130人	30人	65人	1,848人	12.2%	203人	89人	31人	83人	1,788人	11.4%	248人	87人	43人	118人	1,777人	14.0%	260人	114人	48人	98人	1,836人	14.2%
A12-慶應義塾大学	81人	8人	45人	28人	992人	8.2%	61人	7人	37人	17人	1,170人	5.2%	57人	7人	34人	16人	1,171人	4.9%	60人	8人	36人	16人	1,172人	5.1%
A13-早稲田大学	141人	37人	59人	45人	1,125人	12.5%	100人	31人	37人	32人	1,123人	8.9%	106人	33人	37人	36人	1,138人	9.3%	111人	35人	36人	40人	1,124人	9.9%
B01-千葉大学	36人	7人	8人	21人	540人	6.7%	7人	1人	1人	5人	517人	1.4%	12人	2人	2人	8人	540人	2.2%	15人	2人	3人	10人	559人	2.7%
B02-東京外国語大学	18人	1人	9人	8人	137人	13.1%	17人	0人	9人	8人	135人	12.6%	18人	1人	9人	8人	137人	13.1%	17人	1人	8人	8人	133人	12.8%
B03-東京藝術大学	21人	9人	2人	10人	120人	17.5%	8人	0人	3人	5人	159人	5.0%	10人	0人	5人	5人	158人	6.3%	13人	2人	6人	5人	161人	8.1%
B04-長岡技術科学大学	13人	7人	3人	3人	139人	9.4%	4人	0人	1人	3人	139人	2.9%	4人	0人	1人	3人	150人	2.7%	5人	0人	1人	4人	139人	3.6%
B05-金沢大学	78人	6人	6人	66人	420人	18.6%	36人	2人	6人	28人	459人	7.8%	33人	1人	6人	26人	468人	7.1%	34人	1人	6人	27人	461人	7.4%
B06-豊橋技術科学大学	8人	1人	1人	6人	155人	5.2%	5人	0人	3人	2人	157人	3.2%	5人	0人	2人	3人	165人	3.0%	8人	0人	2人	6人	178人	4.5%
B07-京都工芸繊維大学	16人	4人	4人	8人	172人	9.3%	8人	1人	4人	3人	168人	4.8%	6人	1人	2人	3人	170人	3.5%	6人	1人	2人	3人	162人	3.7%
B08-奈良先端科学技術大学院大学	18人	3人	2人	13人	175人	10.3%	17人	1人	3人	13人	166人	10.2%	18人	1人	4人	13人	167人	10.8%	15人	2人	3人	10人	171人	8.8%
B09-岡山大学	55人	25人	10人	20人	778人	7.1%	45人	5人	13人	27人	880人	5.1%	46人	2人	14人	30人	905人	5.1%	51人	3人	14人	34人	899人	5.7%
B10-熊本大学	90人	14人	8人	68人	600人	15.0%	26人	3人	5人	18人	578人	4.5%	21人	2人	2人	17人	583人	3.6%	23人	2人	4人	17人	587人	3.9%
B11-国際教養大学	38人	2人	26人	10人	73人	52.1%	29人	1人	22人	6人	75人	38.7%	31人	1人	24人	6人	79人	39.2%	35人	1人	24人	10人	82人	42.7%
B12-会津大学	5人	0人	2人	3人	56人	8.9%	2人	0人	1人	1人	57人	3.5%	5人	0人	1人	4人	58人	8.6%	3人	0人	1人	2人	57人	5.3%
B13-国際基督教大学	11人	1人	6人	4人	107人	10.3%	14人	0人	5人	9人	120人	11.7%	13人	0人	5人	8人	117人	11.1%	13人	0人	5人	8人	121人	10.7%
B14-芝浦工業大学	40人	6人	7人	27人	180人	22.2%	24人	2人	7人	15人	186人	12.9%	25人	3人	7人	15人	180人	13.9%	28人	5人	7人	16人	180人	15.6%
B15-上智大学	21人	7人	7人	7人	293人	7.2%	17人	6人	5人	6人	236人	7.2%	20人	6人	6人	8人	238人	8.4%	21人	6人	6人	9人	242人	8.7%
B16-東洋大学	17人	9人	3人	5人	597人	2.8%	45人	9人	13人	23人	629人	7.2%	41人	6人	13人	22人	631人	6.5%	48人	6人	14人	28人	637人	7.5%
B17-法政大学	18人	5人	10人	3人	593人	3.0%	17人	7人	8人	2人	647人	2.6%	17人	7人	8人	2人	635人	2.7%	41人	7人	7人	27人	658人	6.2%
B18-明治大学	38人	7人	17人	14人	588人	6.5%	23人	5人	11人	7人	575人	4.0%	23人	3人	11人	9人	581人	4.0%	22人	3人	11人	8人	580人	3.8%
B19-立教大学	69人	9人	22人	38人	380人	18.2%	35人	5人	13人	17人	365人	9.6%	40人	6人	16人	18人	370人	10.8%	44人	7人	17人	20人	376人	11.7%
B20-創価大学	22人	6人	9人	7人	208人	10.6%	29人	13人	10人	6人	232人	12.5%	29人	13人	10人	6人	228人	12.7%	32人	13人	13人	6人	228人	14.0%
B21-国際大学	8人	4人	2人	2人	44人	18.2%	3人	1人	2人	0人	46人	6.5%	3人	1人	2人	0人	48人	6.3%	5人	1人	3人	1人	49人	10.2%
B22-立命館大学	104人	30人	34人	40人	1,156人	9.0%	89人	17人	26人	46人	1,132人	7.9%	98人	16人	33人	49人	1,144人	8.6%	101人	19人	29人	53人	1,116人	9.1%
B23-関西学院大学	35人	8人	15人	12人	510人	6.9%	25人	7人	10人	8人	543人	4.6%	28人	9人	9人	10人	586人	4.8%	29人	9人	8人	12人	610人	4.8%
B24-立命館アジア太平洋大学	84人	30人	24人	30人	212人	39.6%	76人	32人	12人	32人	223人	34.1%	80人	35人	14人	31人	225人	35.6%	81人	37人	14人	30人	223人	36.3%
合計	2,142人	609人	560人	973人	24,468人	8.8%	1,823人	453人	468人	902人	25,312人	7.2%	1,945人	460人	495人	990人	25,477人	7.6%	2,048人	515人	518人	1,015人	25,723人	8.0%

大学名	②職員に占める外国人及び外国の大学で学位を取得した専任職員等の割合																	
	令和4年度(R4.5.1)						令和5年度(R5.5.1)						令和5年度(R5.5.1)					
	実績						目標						実績					
	外国人職員等 (A)	うち外国籍職員	うち外国の大学で学位を取得した日本人職員	うち外国で通算1年以上の職務・研修経験のある日本人職員	全専任職員数 (B)	割合(A/B)	外国人職員等 (A)	うち外国籍職員	うち外国の大学で学位を取得した日本人職員	うち外国で通算1年以上の職務・研修経験のある日本人職員	全専任職員数 (B)	割合(A/B)	外国人職員等 (A)	うち外国籍職員	うち外国の大学で学位を取得した日本人職員	うち外国で通算1年以上の職務・研修経験のある日本人職員	全専任職員数 (B)	割合(A/B)
A01-北海道大学	157人	81人	24人	52人	1,816人	8.6%	158人	58人	40人	60人	1,590人	9.9%	168人	91人	27人	50人	1,864人	9.0%
A02-東北大学	73人	11人	17人	45人	1,396人	5.2%	98人	20人	42人	36人	1,414人	6.9%	76人	12人	19人	45人	1,425人	5.3%
A03-筑波大学	118人	19人	28人	71人	1,126人	10.5%	97人	11人	34人	52人	1,159人	8.4%	136人	28人	36人	72人	1,133人	12.0%
A04-東京大学	162人	40人	42人	80人	2,904人	5.6%	300人	85人	65人	150人	2,400人	12.5%	169人	40人	45人	84人	2,919人	5.8%
A05-東京医科歯科大学	17人	5人	4人	8人	434人	3.9%	6人	0人	3人	3人	361人	1.7%	24人	6人	4人	14人	483人	5.0%
A06-東京工業大学	109人	51人	16人	42人	945人	11.5%	160人	90人	10人	60人	900人	17.8%	121人	66人	11人	44人	985人	12.3%
A07-名古屋大学	37人	13人	9人	15人	577人	6.4%	35人	6人	3人	26人	805人	4.3%	39人	11人	12人	16人	592人	6.6%
A08-京都大学	83人	7人	26人	50人	1,704人	4.9%	70人	13人	16人	41人	1,771人	4.0%	83人	12人	24人	47人	1,896人	4.4%
A09-大阪大学	108人	12人	16人	80人	1,542人	7.0%	74人	16人	18人	40人	1,335人	5.5%	112人	11人	13人	88人	1,604人	7.0%
A10-広島大学	51人	8人	7人	36人	583人	8.7%	54人	5人	8人	41人	536人	10.1%	56人	10人	7人	39人	585人	9.6%
A11-九州大学	255人	117人	43人	95人	1,818人	14.0%	465人	290人	75人	100人	1,848人	25.2%	266人	135人	34人	97人	1,815人	14.7%
A12-慶應義塾大学	55人	10人	31人	14人	1,202人	4.6%	100人	10人	55人	35人	1,000人	10.0%	57人	10人	34人	13人	1,218人	4.7%
A13-早稲田大学	109人	36人	35人	38人	1,122人	9.7%	173人	49人	71人	53人	1,125人	15.4%	120人	36人	39人	45人	1,158人	10.4%
B01-千葉大学	16人	2人	2人	12人	576人	2.8%	60人	13人	12人	35人	560人	10.7%	16人	2人	3人	11人	592人	2.7%
B02-東京外国語大学	14人	1人	5人	8人	135人	10.4%	22人	1人	11人	10人	140人	15.7%	13人	1人	5人	7人	138人	9.4%
B03-東京藝術大学	13人	2人	7人	4人	170人	7.6%	30人	12人	3人	15人	120人	25.0%	10人	1人	6人	3人	162人	6.2%
B04-長岡技術科学大学	4人	2人	1人	1人	164人	2.4%	19人	10人	3人	6人	141人	13.5%	5人	1人	1人	3人	175人	2.9%
B05-金沢大学	40人	2人	6人	32人	476人	8.4%	126人	10人	10人	106人	420人	30.0%	37人	3人	6人	28人	461人	8.0%
B06-豊橋技術科学大学	7人	0人	2人	5人	183人	3.8%	10人	3人	1人	6人	155人	6.5%	7人	0人	2人	5人	169人	4.1%
B07-京都工芸繊維大学	6人	1人	2人	3人	157人	3.8%	24人	5人	5人	14人	172人	14.0%	5人	1人	2人	2人	159人	3.1%
B08-奈良先端科学技術大学院大学	17人	2人	4人	11人	173人	9.8%	22人	3人	2人	17人	175人	12.6%	13人	2人	1人	10人	165人	7.9%
B09-岡山大学	50人	5人	13人	32人	900人	5.6%	80人	42人	14人	24人	800人	10.0%	49人	5人	13人	31人	920人	5.3%
B10-熊本大学	20人	2人	4人	14人	586人	3.4%	120人	16人	12人	92人	600人	20.0%	18人	2人	2人	14人	597人	3.0%
B11-国際教養大学	47人	2人	28人	17人	92人	51.1%	38人	2人	26人	10人	73人	52.1%	45人	3人	27人	15人	91人	49.5%
B12-会津大学	7人	0人	1人	6人	56人	12.5%	6人	0人	2人	4人	56人	10.7%	5人	0人	1人	4人	56人	8.9%
B13-国際基督教大学	15人	0人	6人	9人	129人	11.6%	13人	1人	7人	5人	104人	12.5%	15人	0人	6人	9人	129人	11.6%
B14-芝浦工業大学	35人	5人	7人	23人	184人	19.0%	60人	10人	10人	40人	180人	33.3%	33人	6人	6人	21人	187人	17.6%
B15-上智大学	22人	7人	6人	9人	238人	9.2%	30人	10人	10人	10人	293人	10.2%	21人	6人	6人	9人	239人	8.8%
B16-東洋大学	49人	6人	18人	25人	641人	7.6%	24人	10人	4人	10人	590人	4.1%	43人	6人	12人	25人	634人	6.8%
B17-法政大学	41人	7人	7人	27人	647人	6.3%	36人	10人	21人	5人	595人	6.1%	45人	7人	5人	33人	645人	7.0%
B18-明治大学	22人	3人	11人	8人	581人	3.8%	50人	10人	20人	20人	580人	8.6%	21人	3人	11人	7人	576人	3.6%
B19-立教大学	43人	7人	16人	20人	375人	11.5%	95人	14人	32人	49人	380人	25.0%	39人	7人	14人	18人	387人	10.1%
B20-創価大学	29人	11人	12人	6人	228人	12.7%	30人	8人	11人	11人	208人	14.4%	35人	15人	11人	9人	228人	15.4%
B21-国際大学	6人	1人	3人	2人	49人	12.2%	9人	4人	2人	3人	45人	20.0%	8人	1人	5人	2人	53人	15.1%
B22-立命館大学	120人	18人	36人	66人	1,091人	11.0%	125人	35人	35人	55人	1,156人	10.8%	111人	14人	33人	64人	1,036人	10.7%
B23-関西学院大学	32人	10人	10人	12人	610人	5.2%	46人	10人	16人	20人	510人	9.0%	32人	10人	8人	14人	610人	5.2%
B24-立命館アジア太平洋大学	83人	36人	13人	34人	226人	36.7%	90人	30人	26人	34人	212人	42.5%	77人	32人	11人	34人	221人	34.8%
合計	2,072人	542人	518人	1,012人	25,836人	8.0%	2,955人	922人	735人	1,298人	24,509人	12.1%	2,130人	596人	502人	1,032人	26,307人	8.1%

大学名	③教職員に占める女性の比率																						
	平成25年度(H25.5.1)			平成26年度(H26.5.1)			平成27年度(H27.5.1)			平成28年度(H28.5.1)						平成29年度(H29.5.1)			平成30年度(H30.5.1)				
	実績			実績			実績			目標			実績			実績			実績				
	女性教員(A)	全専任教員数(B)	割合(A/B)	女性教員(A)	全専任教員数(B)	割合(A/B)	女性教員(A)	全専任教員数(B)	割合(A/B)	女性教員(A)	全専任教員数(B)	割合(A/B)	女性教員(A)	全専任教員数(B)	割合(A/B)	女性教員(A)	全専任教員数(B)	割合(A/B)	女性教員(A)	全専任教員数(B)	割合(A/B)	女性教員(A)	全専任教員数(B)
A01-北海道大学	292人	2,374人	12.3%	314人	2,404人	13.1%	321人	2,427人	13.2%	353人	2,374人	14.9%	329人	2,430人	13.5%	335人	2,411人	13.9%	331人	2,346人	14.1%		
A02-東北大学	392人	3,111人	12.6%	387人	3,169人	12.2%	415人	3,178人	13.1%	436人	3,111人	14.0%	430人	3,187人	13.5%	441人	3,150人	14.0%	443人	3,146人	14.1%		
A03-筑波大学	295人	1,797人	16.4%	314人	1,854人	16.9%	342人	1,935人	17.7%	350人	1,768人	19.8%	335人	1,900人	17.6%	342人	1,882人	18.2%	339人	1,853人	18.3%		
A04-東京大学	899人	5,768人	15.6%	967人	5,863人	16.5%	990人	5,874人	16.9%	1,100人	5,800人	19.0%	986人	5,888人	16.7%	1,008人	5,841人	17.3%	1,038人	5,821人	17.8%		
A05-東京医科歯科大学	177人	829人	21.4%	195人	862人	22.6%	205人	892人	23.0%	207人	829人	25.0%	210人	878人	23.9%	216人	867人	24.9%	219人	871人	25.1%		
A06-東京工業大学	89人	1,244人	7.2%	98人	1,225人	8.0%	102人	1,240人	8.2%	105人	1,250人	8.4%	97人	1,242人	7.8%	102人	1,227人	8.3%	102人	1,209人	8.4%		
A07-名古屋大学	326人	2,163人	15.1%	368人	2,287人	16.1%	404人	2,317人	17.4%	360人	2,180人	16.5%	417人	2,334人	17.9%	411人	2,361人	17.4%	419人	2,354人	17.8%		
A08-京都大学	362人	3,413人	10.6%	380人	3,495人	10.9%	402人	3,467人	11.6%	408人	3,535人	11.5%	405人	3,410人	11.9%	392人	3,356人	11.7%	412人	3,375人	12.2%		
A09-大阪大学	402人	3,122人	12.9%	428人	3,178人	13.5%	442人	3,187人	13.9%	537人	3,225人	16.7%	451人	3,193人	14.1%	483人	3,234人	14.9%	568人	3,259人	17.4%		
A10-広島大学	263人	1,788人	14.7%	267人	1,781人	15.0%	282人	1,787人	15.8%	271人	1,740人	15.6%	272人	1,729人	15.7%	268人	1,678人	16.0%	282人	1,686人	16.7%		
A11-九州大学	269人	2,311人	11.6%	313人	2,408人	13.0%	330人	2,421人	13.6%	312人	2,311人	13.5%	328人	2,420人	13.6%	325人	2,436人	13.3%	333人	2,409人	13.8%		
A12-慶應義塾大学	533人	2,216人	24.1%	546人	2,219人	24.6%	588人	2,328人	25.3%	570人	2,280人	25.0%	592人	2,283人	25.9%	606人	2,279人	26.6%	621人	2,307人	26.9%		
A13-早稲田大学	245人	1,679人	14.6%	265人	1,690人	15.7%	260人	1,713人	15.2%	285人	1,699人	16.8%	254人	1,700人	14.9%	263人	1,697人	15.5%	302人	1,815人	16.6%		
B01-千葉大学	277人	1,345人	20.6%	292人	1,356人	21.5%	295人	1,371人	21.5%	294人	1,350人	21.8%	299人	1,367人	21.9%	297人	1,370人	21.7%	283人	1,336人	21.2%		
B02-東京外国語大学	82人	244人	33.6%	88人	251人	35.1%	90人	248人	36.3%	85人	250人	34.0%	97人	263人	36.9%	95人	257人	37.0%	96人	261人	36.8%		
B03-東京藝術大学	42人	228人	18.4%	43人	236人	18.2%	64人	272人	23.5%	66人	268人	24.6%	61人	270人	22.6%	68人	276人	24.6%	74人	284人	26.1%		
B04-長岡技術科学大学	13人	216人	6.0%	14人	211人	6.6%	18人	215人	8.4%	22人	220人	10.0%	22人	211人	10.4%	24人	219人	11.0%	19人	208人	9.1%		
B05-金沢大学	180人	1,108人	16.2%	185人	1,100人	16.8%	192人	1,106人	17.4%	210人	1,100人	19.1%	201人	1,188人	16.9%	199人	1,178人	16.9%	223人	1,188人	18.8%		
B06-豊橋技術科学大学	24人	264人	9.1%	20人	257人	7.8%	20人	269人	7.4%	20人	269人	7.4%	20人	257人	7.8%	22人	244人	9.0%	28人	239人	11.7%		
B07-京都工芸繊維大学	30人	297人	10.1%	34人	308人	11.0%	42人	311人	13.5%	41人	313人	13.1%	46人	311人	14.8%	47人	306人	15.4%	46人	303人	15.2%		
B08-奈良先端科学技術大学院大学	19人	219人	8.7%	21人	225人	9.3%	21人	225人	9.3%	23人	225人	10.2%	25人	225人	11.1%	27人	233人	11.6%	22人	232人	9.5%		
B09-岡山大学	242人	1,517人	16.0%	254人	1,526人	16.6%	268人	1,523人	17.6%	272人	1,566人	17.4%	267人	1,507人	17.7%	274人	1,523人	18.0%	271人	1,479人	18.3%		
B10-熊本大学	182人	1,043人	17.4%	181人	1,082人	16.7%	190人	1,098人	17.3%	210人	1,050人	20.0%	201人	1,092人	18.4%	196人	1,095人	17.9%	196人	1,080人	18.1%		
B11-国際教養大学	20人	65人	30.8%	20人	74人	27.0%	21人	74人	28.4%	25人	76人	32.9%	23人	78人	29.5%	22人	74人	29.7%	22人	71人	31.0%		
B12-会津大学	9人	107人	8.4%	10人	107人	9.3%	10人	111人	9.0%	11人	107人	10.3%	8人	107人	7.5%	9人	109人	8.3%	8人	111人	7.2%		
B13-国際基督教大学	57人	146人	39.0%	58人	148人	39.2%	58人	152人	38.2%	59人	145人	40.7%	59人	152人	38.8%	54人	151人	35.8%	49人	149人	32.9%		
B14-芝浦工業大学	26人	301人	8.6%	31人	301人	10.3%	37人	307人	12.1%	40人	300人	13.3%	44人	327人	13.5%	48人	320人	15.0%	59人	334人	17.7%		
B15-上智大学	161人	535人	30.1%	180人	548人	32.8%	183人	542人	33.8%	170人	547人	31.1%	184人	553人	33.3%	176人	543人	32.4%	184人	543人	33.9%		
B16-東洋大学	154人	682人	22.6%	173人	682人	25.4%	169人	697人	24.2%	167人	716人	23.3%	186人	707人	26.3%	210人	762人	27.6%	220人	777人	28.3%		
B17-法政大学	136人	747人	18.2%	142人	754人	18.8%	141人	751人	18.8%	157人	764人	20.5%	147人	740人	19.9%	155人	751人	20.6%	159人	751人	21.2%		
B18-明治大学	161人	1,005人	16.0%	166人	1,020人	16.3%	172人	1,029人	16.7%	182人	1,010人	18.0%	175人	1,017人	17.2%	179人	996人	18.0%	187人	1,005人	18.6%		
B19-立教大学	144人	608人	23.7%	143人	604人	23.7%	151人	607人	24.9%	158人	630人	25.1%	160人	611人	26.2%	162人	622人	26.0%	163人	624人	26.1%		
B20-創価大学	87人	319人	27.3%	87人	331人	26.3%	99人	346人	28.6%	95人	339人	28.0%	102人	356人	28.7%	109人	356人	30.6%	116人	364人	31.9%		
B21-国際大学	5人	48人	10.4%	5人	43人	11.6%	6人	45人	13.3%	8人	50人	16.0%	7人	45人	15.6%	5人	42人	11.9%	6人	44人	13.6%		
B22-立命館大学	211人	1,244人	17.0%	226人	1,269人	17.8%	238人	1,290人	18.4%	230人	1,244人	18.5%	244人	1,310人	18.6%	253人	1,346人	18.8%	283人	1,361人	20.8%		
B23-関西学院大学	137人	695人	19.7%	136人	702人	19.4%	143人	752人	19.0%	158人	754人	21.0%	150人	761人	19.7%	154人	762人	20.2%	153人	750人	20.4%		
B24-立命館アジア太平洋大学	49人	163人	30.1%	54人	175人	30.9%	53人	174人	30.5%	54人	168人	32.1%	50人	173人	28.9%	53人	170人	31.2%	51人	167人	30.5%		
合計	6,992人	44,961人	15.6%	7,405人	45,745人	16.2%	7,764人	46,281人	16.8%	8,051人	45,563人	17.7%	7,884人	46,222人	17.1%	8,030人	46,124人	17.4%	8,327人	46,112人	18.1%		



大学名	③教職員に占める女性の比率											
	令和元年度(R1.5.1)						令和2年度(R2.5.1)			令和5年度(R5.5.1)		
	目標			実績			実績			目標		
	女性教員(A)	全専任教員数(B)	割合(A/B)	女性教員(A)	全専任教員数(B)	割合(A/B)	女性教員(A)	全専任教員数(B)	割合(A/B)	女性教員(A)	全専任教員数(B)	割合(A/B)
A01-北海道大学	416人	2,374人	17.5%	328人	2,331人	14.1%	331人	2,324人	14.2%	498人	2,374人	21.0%
A02-東北大学	529人	3,111人	17.0%	453人	3,121人	14.5%	544人	3,213人	16.9%	778人	3,111人	25.0%
A03-筑波大学	388人	1,768人	21.9%	347人	1,857人	18.7%	362人	1,887人	19.2%	448人	1,768人	25.3%
A04-東京大学	1,400人	5,800人	24.1%	1,045人	5,776人	18.1%	1,065人	5,839人	18.2%	1,740人	5,800人	30.0%
A05-東京医科歯科大学	224人	829人	27.0%	207人	837人	24.7%	213人	858人	24.8%	249人	829人	30.0%
A06-東京工業大学	120人	1,250人	9.6%	110人	1,224人	9.0%	121人	1,229人	9.8%	140人	1,250人	11.2%
A07-名古屋大学	390人	2,200人	17.7%	408人	2,331人	17.5%	424人	2,319人	18.3%	430人	2,220人	19.4%
A08-京都大学	408人	3,238人	12.6%	422人	3,404人	12.4%	436人	3,434人	12.7%	423人	3,020人	14.0%
A09-大阪大学	672人	3,307人	20.3%	694人	3,565人	19.5%	728人	3,585人	20.3%	848人	3,391人	25.0%
A10-広島大学	303人	1,722人	17.6%	306人	1,732人	17.7%	326人	1,795人	18.2%	353人	1,698人	20.8%
A11-九州大学	347人	2,311人	15.0%	346人	2,385人	14.5%	351人	2,378人	14.8%	393人	2,311人	17.0%
A12-慶應義塾大学	610人	2,345人	26.0%	640人	2,318人	27.6%	653人	2,315人	28.2%	655人	2,416人	27.1%
A13-早稲田大学	333人	1,780人	18.7%	310人	1,824人	17.0%	336人	1,833人	18.3%	402人	1,840人	21.8%
B01-千葉大学	315人	1,350人	23.3%	288人	1,308人	22.0%	290人	1,308人	22.2%	338人	1,350人	25.0%
B02-東京外国語大学	90人	252人	35.7%	100人	250人	40.0%	101人	245人	41.2%	102人	254人	40.2%
B03-東京藝術大学	90人	278人	32.4%	82人	289人	28.4%	81人	276人	29.3%	114人	278人	41.0%
B04-長岡技術科学大学	32人	225人	14.2%	19人	205人	9.3%	20人	201人	10.0%	48人	230人	20.9%
B05-金沢大学	240人	1,100人	21.8%	225人	1,205人	18.7%	226人	1,216人	18.6%	275人	1,100人	25.0%
B06-豊橋技術科学大学	23人	269人	8.6%	29人	230人	12.6%	28人	241人	11.6%	30人	269人	11.2%
B07-京都工芸繊維大学	47人	313人	15.0%	45人	289人	15.6%	47人	287人	16.4%	47人	313人	15.0%
B08-奈良先端科学技術大学院大学	27人	225人	12.0%	24人	226人	10.6%	24人	217人	11.1%	45人	225人	20.0%
B09-岡山大学	330人	1,602人	20.6%	278人	1,479人	18.8%	281人	1,469人	19.1%	412人	1,648人	25.0%
B10-熊本大学	230人	1,050人	21.9%	185人	1,063人	17.4%	186人	1,046人	17.8%	250人	1,050人	23.8%
B11-国際教養大学	25人	76人	32.9%	18人	65人	27.7%	19人	72人	26.4%	25人	76人	32.9%
B12-会津大学	13人	107人	12.1%	7人	110人	6.4%	8人	112人	7.1%	15人	107人	14.0%
B13-国際基督教大学	62人	145人	42.8%	54人	155人	34.8%	50人	144人	34.7%	65人	145人	44.8%
B14-芝浦工業大学	60人	300人	20.0%	63人	308人	20.5%	65人	312人	20.8%	80人	300人	26.7%
B15-上智大学	180人	547人	32.9%	184人	540人	34.1%	192人	544人	35.3%	190人	547人	34.7%
B16-東洋大学	197人	792人	24.9%	222人	777人	28.6%	222人	777人	28.6%	205人	792人	25.9%
B17-法政大学	178人	782人	22.8%	171人	778人	22.0%	179人	767人	23.3%	200人	800人	25.0%
B18-明治大学	213人	1,015人	21.0%	190人	995人	19.1%	197人	991人	19.9%	255人	1,020人	25.0%
B19-立教大学	170人	630人	27.0%	167人	623人	26.8%	174人	643人	27.1%	230人	640人	35.9%
B20-創価大学	103人	339人	30.4%	117人	352人	33.2%	114人	352人	32.4%	110人	334人	32.9%
B21-国際大学	11人	52人	21.2%	8人	44人	18.2%	9人	53人	17.0%	14人	54人	25.9%
B22-立命館大学	270人	1,244人	21.7%	308人	1,399人	22.0%	332人	1,416人	23.4%	311人	1,244人	25.0%
B23-関西学院大学	165人	754人	21.9%	163人	748人	21.8%	164人	752人	21.8%	174人	754人	23.1%
B24-立命館アジア太平洋大学	59人	168人	35.1%	51人	166人	30.7%	51人	167人	30.5%	68人	168人	40.5%
合計	9,270人	45,650人	20.3%	8,614人	46,309人	18.6%	8,950人	46,617人	19.2%	10,960人	45,726人	24.0%

大学名	③教職員に占める女性の比率																	
	平成25年度(H25.5.1)			平成26年度(H26.5.1)			平成27年度(H27.5.1)			平成28年度(H28.5.1)						平成29年度(H29.5.1)		
	実績			実績			実績			目標			実績			実績		
	女性職員(C)	全専任職員数(D)	割合(C/D)	女性職員(C)	全専任職員数(D)	割合(C/D)	女性職員(C)	全専任職員数(D)	割合(C/D)	女性職員(C)	全専任職員数(D)	割合(C/D)	女性職員(C)	全専任職員数(D)	割合(C/D)	女性職員(C)	全専任職員数(D)	割合(C/D)
A01-北海道大学	613人	1,590人	38.6%	641人	1,610人	39.8%	660人	1,616人	40.8%	620人	1,590人	39.0%	703人	1,641人	42.8%	724人	1,664人	43.5%
A02-東北大学	402人	1,414人	28.4%	441人	1,481人	29.8%	455人	1,474人	30.9%	458人	1,414人	32.4%	448人	1,466人	30.6%	459人	1,451人	31.6%
A03-筑波大学	497人	1,201人	41.4%	502人	1,077人	46.6%	512人	1,082人	47.3%	515人	1,103人	46.7%	532人	1,088人	48.9%	550人	1,089人	50.5%
A04-東京大学	1,041人	2,393人	43.5%	1,096人	2,442人	44.9%	1,143人	2,474人	46.2%	1,100人	2,400人	45.8%	1,173人	2,496人	47.0%	1,232人	2,549人	48.3%
A05-東京医科歯科大学	118人	361人	32.7%	150人	379人	39.6%	168人	393人	42.7%	118人	361人	32.7%	169人	384人	44.0%	161人	346人	46.5%
A06-東京工業大学	410人	883人	46.4%	431人	920人	46.8%	457人	931人	49.1%	430人	900人	47.8%	467人	964人	48.4%	462人	971人	47.6%
A07-名古屋大学	275人	761人	36.1%	284人	769人	36.9%	309人	781人	39.6%	295人	795人	37.1%	335人	818人	41.0%	338人	804人	42.0%
A08-京都大学	633人	1,771人	35.7%	669人	1,776人	37.7%	740人	1,809人	40.9%	651人	1,771人	36.8%	693人	1,635人	42.4%	731人	1,671人	43.7%
A09-大阪大学	629人	1,335人	47.1%	669人	1,367人	48.9%	733人	1,414人	51.8%	629人	1,335人	47.1%	738人	1,402人	52.6%	726人	1,396人	52.0%
A10-広島大学	200人	617人	32.4%	209人	619人	33.8%	223人	636人	35.1%	207人	599人	34.6%	233人	637人	36.6%	238人	627人	38.0%
A11-九州大学	752人	1,848人	40.7%	781人	1,755人	44.5%	863人	1,877人	46.0%	786人	1,848人	42.5%	832人	1,878人	44.3%	799人	1,840人	43.4%
A12-慶應義塾大学	631人	988人	63.9%	650人	1,008人	64.5%	665人	1,035人	64.3%	637人	990人	64.3%	672人	1,057人	63.6%	695人	1,083人	64.2%
A13-早稲田大学	381人	1,125人	33.9%	390人	1,124人	34.7%	407人	1,128人	36.1%	387人	1,125人	34.4%	427人	1,145人	37.3%	415人	1,130人	36.7%
B01-千葉大学	177人	506人	35.0%	181人	518人	34.9%	179人	521人	34.4%	187人	520人	36.0%	184人	520人	35.4%	193人	514人	37.5%
B02-東京外国語大学	45人	134人	33.6%	48人	132人	36.4%	50人	136人	36.8%	48人	136人	35.3%	50人	135人	37.0%	53人	139人	38.1%
B03-東京藝術大学	38人	110人	34.5%	43人	113人	38.1%	71人	139人	51.1%	45人	120人	37.5%	82人	150人	54.7%	88人	151人	58.3%
B04-長岡技術科学大学	32人	137人	23.4%	30人	133人	22.6%	28人	132人	21.2%	35人	139人	25.2%	39人	137人	28.5%	44人	145人	30.3%
B05-金沢大学	159人	424人	37.5%	201人	437人	46.0%	211人	436人	48.4%	174人	420人	41.4%	222人	437人	50.8%	220人	436人	50.5%
B06-豊橋技術科学大学	35人	136人	25.7%	39人	151人	25.8%	46人	155人	29.7%	46人	155人	29.7%	51人	153人	33.3%	56人	159人	35.2%
B07-京都工芸繊維大学	48人	164人	29.3%	52人	152人	34.2%	54人	156人	34.6%	55人	172人	32.0%	57人	161人	35.4%	60人	164人	36.6%
B08-奈良先端科学技術大学院大学	44人	155人	28.4%	44人	167人	26.3%	46人	173人	26.6%	50人	175人	28.6%	50人	172人	29.1%	50人	170人	29.4%
B09-岡山大学	340人	737人	46.1%	365人	766人	47.7%	406人	825人	49.2%	380人	760人	50.0%	437人	848人	51.5%	451人	853人	52.9%
B10-熊本大学	219人	605人	36.2%	221人	582人	38.0%	225人	580人	38.8%	225人	600人	37.5%	219人	568人	38.6%	230人	580人	39.7%
B11-国際教養大学	36人	65人	55.4%	29人	58人	50.0%	35人	64人	54.7%	39人	73人	53.4%	35人	63人	55.6%	38人	67人	56.7%
B12-会津大学	17人	56人	30.4%	19人	57人	33.3%	19人	57人	33.3%	18人	56人	32.1%	21人	57人	36.8%	23人	57人	40.4%
B13-国際基督教大学	67人	112人	59.8%	67人	113人	59.3%	65人	108人	60.2%	67人	113人	59.3%	66人	107人	61.7%	71人	111人	64.0%
B14-芝浦工業大学	78人	161人	48.4%	79人	175人	45.1%	81人	180人	45.0%	90人	180人	50.0%	78人	178人	43.8%	88人	185人	47.6%
B15-上智大学	166人	293人	56.7%	176人	295人	59.7%	165人	289人	57.1%	166人	293人	56.7%	156人	278人	56.1%	149人	266人	56.0%
B16-東洋大学	221人	478人	46.2%	242人	513人	47.2%	251人	524人	47.9%	258人	532人	48.5%	273人	547人	49.9%	301人	598人	50.3%
B17-法政大学	332人	587人	56.6%	338人	593人	57.0%	335人	590人	56.8%	342人	590人	58.0%	341人	596人	57.2%	357人	613人	58.2%
B18-明治大学	210人	561人	37.4%	213人	564人	37.8%	211人	562人	37.5%	222人	570人	38.9%	207人	556人	37.2%	209人	563人	37.1%
B19-立教大学	195人	396人	49.2%	202人	396人	51.0%	202人	406人	49.8%	200人	400人	50.0%	201人	401人	50.1%	185人	377人	49.1%
B20-創価大学	69人	208人	33.2%	62人	216人	28.7%	61人	221人	27.6%	72人	208人	34.6%	61人	222人	27.5%	69人	224人	30.8%
B21-国際大学	25人	39人	64.1%	24人	38人	63.2%	27人	42人	64.3%	27人	43人	62.8%	28人	41人	68.3%	30人	43人	69.8%
B22-立命館大学	695人	1,156人	60.1%	696人	1,140人	61.1%	701人	1,136人	61.7%	695人	1,156人	60.1%	696人	1,120人	62.1%	695人	1,104人	63.0%
B23-関西学院大学	253人	503人	50.3%	254人	515人	49.3%	261人	523人	49.9%	260人	510人	51.0%	270人	529人	51.0%	269人	524人	51.3%
B24-立命館アジア太平洋大学	141人	212人	66.5%	134人	204人	65.7%	132人	197人	67.0%	141人	212人	66.5%	131人	199人	65.8%	128人	191人	67.0%
合計	10,224人	24,222人	42.2%	10,672人	24,355人	43.8%	11,197人	24,802人	45.1%	10,675人	24,364人	43.8%	11,377人	24,786人	45.9%	11,587人	24,855人	46.6%

大学名	③教職員に占める女性の比率											
	令和元年度(R1.5.1)						令和2年度(R2.5.1)			令和5年度(R5.5.1)		
	目標			実績			実績			目標		
	女性職員(C)	全専任職員数(D)	割合(C/D)	女性職員(C)	全専任職員数(D)	割合(C/D)	女性職員(C)	全専任職員数(D)	割合(C/D)	女性職員(C)	全専任職員数(D)	割合(C/D)
A01-北海道大学	627人	1,590人	39.4%	724人	1,671人	43.3%	811人	1,744人	46.5%	636人	1,590人	40.0%
A02-東北大学	514人	1,414人	36.4%	459人	1,431人	32.1%	471人	1,404人	33.5%	588人	1,414人	41.6%
A03-筑波大学	540人	1,127人	47.9%	550人	1,039人	52.9%	611人	1,100人	55.5%	575人	1,159人	49.6%
A04-東京大学	1,200人	2,400人	50.0%	1,232人	2,601人	47.4%	1,371人	2,740人	50.0%	1,200人	2,400人	50.0%
A05-東京医科歯科大学	118人	361人	32.7%	161人	373人	43.2%	200人	391人	51.2%	118人	361人	32.7%
A06-東京工業大学	440人	900人	48.9%	462人	910人	50.8%	438人	956人	45.8%	440人	900人	48.9%
A07-名古屋大学	310人	800人	38.8%	338人	804人	42.0%	332人	718人	46.2%	330人	805人	41.0%
A08-京都大学	669人	1,771人	37.8%	731人	1,675人	43.6%	774人	1,709人	45.3%	682人	1,771人	38.5%
A09-大阪大学	629人	1,335人	47.1%	726人	1,398人	51.9%	822人	1,464人	56.1%	629人	1,335人	47.1%
A10-広島大学	205人	572人	35.8%	238人	605人	39.3%	243人	602人	40.4%	200人	536人	37.3%
A11-九州大学	833人	1,848人	45.1%	799人	1,736人	46.0%	826人	1,777人	46.5%	924人	1,848人	50.0%
A12-慶應義塾大学	643人	992人	64.8%	695人	1,122人	61.9%	782人	1,171人	66.8%	650人	1,000人	65.0%
A13-早稲田大学	393人	1,125人	34.9%	415人	1,112人	37.3%	441人	1,138人	38.8%	401人	1,125人	35.6%
B01-千葉大学	205人	540人	38.0%	193人	522人	37.0%	239人	540人	44.3%	224人	560人	40.0%
B02-東京外国語大学	51人	137人	37.2%	53人	137人	38.7%	59人	137人	43.1%	55人	140人	39.3%
B03-東京藝術大学	53人	120人	44.2%	88人	156人	56.4%	96人	158人	60.8%	60人	120人	50.0%
B04-長岡技術科学大学	41人	139人	29.5%	44人	138人	31.9%	54人	150人	36.0%	43人	141人	30.5%
B05-金沢大学	189人	420人	45.0%	220人	451人	48.8%	248人	468人	53.0%	210人	420人	50.0%
B06-豊橋技術科学大学	46人	155人	29.7%	56人	152人	36.8%	63人	165人	38.2%	46人	155人	29.7%
B07-京都工芸繊維大学	62人	172人	36.0%	60人	166人	36.1%	61人	170人	35.9%	69人	172人	40.1%
B08-奈良先端科学技術大学院大学	55人	175人	31.4%	50人	169人	29.6%	55人	167人	32.9%	60人	175人	34.3%
B09-岡山大学	389人	778人	50.0%	451人	854人	52.8%	520人	905人	57.5%	400人	800人	50.0%
B10-熊本大学	240人	600人	40.0%	230人	578人	39.8%	249人	583人	42.7%	250人	600人	41.7%
B11-国際教養大学	39人	73人	53.4%	38人	64人	59.4%	49人	79人	62.0%	39人	73人	53.4%
B12-会津大学	20人	56人	35.7%	23人	58人	39.7%	26人	58人	44.8%	22人	56人	39.3%
B13-国際基督教大学	67人	107人	62.6%	71人	113人	62.8%	74人	117人	63.2%	67人	104人	64.4%
B14-芝浦工業大学	90人	180人	50.0%	88人	189人	46.6%	79人	180人	43.9%	90人	180人	50.0%
B15-上智大学	166人	293人	56.7%	149人	247人	60.3%	122人	238人	51.3%	166人	293人	56.7%
B16-東洋大学	308人	597人	51.6%	301人	597人	50.4%	340人	631人	53.9%	305人	590人	51.7%
B17-法政大学	345人	593人	58.2%	357人	618人	57.8%	365人	635人	57.5%	347人	595人	58.3%
B18-明治大学	245人	590人	41.5%	209人	573人	36.5%	216人	581人	37.2%	270人	600人	45.0%
B19-立教大学	190人	380人	50.0%	185人	366人	50.5%	186人	370人	50.3%	190人	380人	50.0%
B20-創価大学	78人	208人	37.5%	69人	219人	31.5%	76人	228人	33.3%	84人	208人	40.4%
B21-国際大学	27人	44人	61.4%	30人	46人	65.2%	33人	48人	68.8%	28人	45人	62.2%
B22-立命館大学	695人	1,156人	60.1%	695人	1,114人	62.4%	744人	1,144人	65.0%	695人	1,156人	60.1%
B23-関西学院大学	260人	510人	51.0%	269人	531人	50.7%	330人	586人	56.3%	260人	510人	51.0%
B24-立命館アジア太平洋大学	141人	212人	66.5%	128人	202人	63.4%	149人	225人	66.2%	141人	212人	66.5%
合計	11,123人	24,470人	45.5%	11,587人	24,737人	46.8%	12,555人	25,477人	49.3%	11,494人	24,529人	46.9%

大学名	④全学生に占める外国人留学生の割合														
	平成25年度(H25.5.1)					平成26年度(H26.5.1)					平成27年度(H27.5.1)				
	実績					実績					実績				
	外国人留学生数(A)	うち在留資格が「留学」の者	うち在留資格が「留学」以外の者	全学生数(B)	割合(A/B)	外国人留学生数(A)	うち在留資格が「留学」の者	うち在留資格が「留学」以外の者	全学生数(B)	割合(A/B)	外国人留学生数(A)	うち在留資格が「留学」の者	うち在留資格が「留学」以外の者	全学生数(B)	割合(A/B)
A01-北海道大学	1,407人	1,384人	23人	18,043人	7.8%	1,484人	1,456人	28人	17,909人	8.3%	1,595人	1,570人	25人	17,939人	8.9%
A02-東北大学	1,476人	1,436人	40人	18,346人	8.0%	1,561人	1,532人	29人	18,380人	8.5%	1,677人	1,663人	14人	18,460人	9.1%
A03-筑波大学	1,886人	1,744人	142人	17,081人	11.0%	2,046人	1,889人	157人	17,152人	11.9%	2,194人	2,062人	132人	17,359人	12.6%
A04-東京大学	2,912人	2,839人	73人	28,128人	10.4%	2,873人	2,801人	72人	28,039人	10.2%	3,062人	2,993人	69人	28,144人	10.9%
A05-東京医科歯科大学	217人	210人	7人	3,134人	6.9%	222人	209人	13人	3,151人	7.0%	248人	239人	9人	3,244人	7.6%
A06-東京工業大学	1,247人	1,235人	12人	10,129人	12.3%	1,238人	1,224人	14人	10,043人	12.3%	1,238人	1,223人	15人	10,110人	12.2%
A07-名古屋大学	1,541人	1,536人	5人	16,403人	9.4%	1,544人	1,536人	8人	16,403人	9.4%	1,484人	1,477人	7人	16,270人	9.1%
A08-京都大学	1,733人	1,692人	41人	23,493人	7.4%	1,773人	1,732人	41人	23,405人	7.6%	1,876人	1,816人	60人	23,391人	8.0%
A09-大阪大学	1,996人	1,985人	11人	24,611人	8.1%	2,017人	2,012人	5人	24,489人	8.2%	2,103人	2,094人	9人	24,514人	8.6%
A10-広島大学	1,022人	994人	28人	15,515人	6.6%	1,096人	1,060人	36人	15,523人	7.1%	1,157人	1,110人	47人	15,637人	7.4%
A11-九州大学	2,025人	1,969人	56人	19,174人	10.6%	2,056人	1,972人	84人	19,173人	10.7%	2,164人	2,097人	67人	19,090人	11.3%
A12-慶應義塾大学	1,360人	1,256人	104人	34,177人	4.0%	1,420人	1,303人	117人	34,283人	4.1%	1,544人	1,418人	126人	34,310人	4.5%
A13-早稲田大学	4,415人	3,743人	672人	54,808人	8.1%	4,766人	4,354人	412人	54,339人	8.8%	4,921人	4,563人	358人	53,407人	9.2%
B01-千葉大学	957人	884人	73人	14,966人	6.4%	891人	819人	72人	14,825人	6.0%	861人	787人	74人	14,793人	5.8%
B02-東京外国語大学	558人	524人	34人	4,559人	12.2%	606人	563人	43人	4,592人	13.2%	615人	574人	41人	4,647人	13.2%
B03-東京藝術大学	131人	116人	15人	3,313人	4.0%	125人	117人	8人	3,356人	3.7%	159人	147人	12人	3,394人	4.7%
B04-長岡技術科学大学	301人	295人	6人	2,608人	11.5%	292人	281人	11人	2,666人	11.0%	299人	292人	7人	2,612人	11.4%
B05-金沢大学	510人	497人	13人	10,628人	4.8%	513人	495人	18人	10,538人	4.9%	555人	533人	22人	10,506人	5.3%
B06-豊橋技術科学大学	192人	187人	5人	2,374人	8.1%	176人	175人	1人	2,391人	7.4%	167人	166人	1人	2,244人	7.4%
B07-京都工芸繊維大学	207人	203人	4人	4,137人	5.0%	189人	189人	0人	4,141人	4.6%	195人	195人	0人	4,079人	4.8%
B08-奈良先端科学技術大学院大学	149人	144人	5人	1,099人	13.6%	161人	156人	5人	1,091人	14.8%	193人	188人	5人	1,161人	16.6%
B09-岡山大学	468人	465人	3人	13,487人	3.5%	467人	458人	9人	13,400人	3.5%	529人	518人	11人	13,465人	3.9%
B10-熊本大学	530人	408人	122人	10,356人	5.1%	501人	432人	69人	10,362人	4.8%	553人	470人	83人	10,399人	5.3%
B11-国際教養大学	140人	140人	0人	1,052人	13.3%	186人	171人	15人	1,105人	16.8%	214人	198人	16人	1,139人	18.8%
B12-会津大学	53人	49人	4人	1,272人	4.2%	49人	45人	4人	1,234人	4.0%	42人	40人	2人	1,224人	3.4%
B13-国際基督教大学	214人	196人	18人	2,966人	7.2%	193人	178人	15人	2,841人	6.8%	179人	163人	16人	2,848人	6.3%
B14-芝浦工業大学	110人	108人	2人	8,420人	1.3%	156人	154人	2人	8,521人	1.8%	199人	198人	1人	8,409人	2.4%
B15-上智大学	836人	747人	89人	13,267人	6.3%	1,001人	911人	90人	13,927人	7.2%	1,135人	1,035人	100人	14,355人	7.9%
B16-東洋大学	402人	375人	27人	29,372人	1.4%	423人	392人	31人	29,620人	1.4%	493人	469人	24人	29,897人	1.6%
B17-法政大学	534人	534人	0人	29,318人	1.8%	545人	545人	0人	29,364人	1.9%	633人	633人	0人	29,143人	2.2%
B18-明治大学	1,168人	1,083人	85人	32,700人	3.6%	1,187人	1,095人	92人	32,503人	3.7%	1,265人	1,177人	88人	33,101人	3.8%
B19-立教大学	644人	517人	127人	21,342人	3.0%	649人	503人	146人	21,361人	3.0%	708人	550人	158人	21,130人	3.4%
B20-創価大学	242人	234人	8人	8,256人	2.9%	246人	241人	5人	8,130人	3.0%	270人	260人	10人	8,125人	3.3%
B21-国際大学	285人	283人	2人	331人	86.1%	291人	288人	3人	339人	85.8%	287人	283人	4人	334人	85.9%
B22-立命館大学	1,534人	1,417人	117人	36,372人	4.2%	1,537人	1,440人	97人	36,358人	4.2%	1,679人	1,560人	119人	36,128人	4.6%
B23-関西学院大学	708人	708人	0人	24,853人	2.8%	721人	721人	0人	24,661人	2.9%	695人	695人	0人	24,709人	2.8%
B24-立命館アジア太平洋大学	2,435人	2,419人	16人	5,655人	43.1%	2,529人	2,499人	30人	5,745人	44.0%	2,799人	2,765人	34人	5,881人	47.6%
合計	36,545人	34,556人	1,989人	565,745人	6.5%	37,730人	35,948人	1,782人	565,360人	6.7%	39,987人	38,221人	1,766人	565,598人	7.1%





大学名	④全学生に占める外国人留学生の割合																	
	令和2年度(R2.5.1)									令和3年度(R3.5.1)								
	実績									実績								
	外国人留学生数(A)	うち女性	うち在留資格が「留学」の者	うち女性	うち在留資格が「留学」以外の者	うち女性	全学生数(B)	うち女性	割合(A/B)	外国人留学生数(A)	うち女性	うち在留資格が「留学」の者	うち女性	うち在留資格が「留学」以外の者	うち女性	全学生数(B)	うち女性	割合(A/B)
A01-北海道大学	2,135人	1,060人	2,093人	1,042人	42人	18人	18,105人	5,368人	11.8%	2,104人	1,001人	2,057人		47人		18,172人		11.6%
A02-東北大学	2,186人	974人	2,081人	918人	105人	56人	18,189人	4,973人	12.0%	2,173人	958人	2,044人		129人		18,040人		12.0%
A03-筑波大学	2,471人	1,223人	2,261人	1,140人	210人	83人	17,143人	6,522人	14.4%	2,450人	1,194人	2,179人		271人		17,055人		14.4%
A04-東京大学	4,205人	1,785人	3,993人	1,673人	212人	112人	28,577人	6,909人	14.7%	4,299人	1,792人	3,588人		711人		28,589人		15.0%
A05-東京医科歯科大学	409人	226人	380人	206人	29人	20人	3,204人	1,622人	12.8%	405人	234人	338人		67人		3,148人		12.9%
A06-東京工業大学	1,825人	566人	1,804人	557人	21人	9人	10,621人	1,753人	17.2%	1,903人	600人	1,818人		85人		10,623人		17.9%
A07-名古屋大学	1,871人	972人	1,871人	972人	0人	0人	16,003人	4,872人	11.7%	1,937人	953人	1,702人		235人		16,035人		12.1%
A08-京都大学	2,708人	1,240人	2,605人	1,194人	103人	46人	23,203人	5,880人	11.7%	2,660人	1,209人	2,497人		163人		23,099人		11.5%
A09-大阪大学	2,783人	1,346人	2,611人	1,270人	172人	76人	24,252人	8,027人	11.5%	3,897人	2,052人	2,543人		1,354人		25,467人		15.3%
A10-広島大学	1,865人	1,003人	1,750人	935人	115人	68人	15,660人	5,923人	11.9%	1,724人	880人	1,650人		74人		15,589人		11.1%
A11-九州大学	2,422人	1,049人	2,330人	1,000人	92人	49人	18,817人	5,343人	12.9%	2,384人	986人	2,270人		114人		18,874人		12.6%
A12-慶應義塾大学	2,092人	1,117人	1,925人	1,048人	167人	69人	33,840人	12,309人	6.2%	2,138人	1,092人	1,908人		230人		33,780人		6.3%
A13-早稲田大学	5,668人	2,943人	4,718人	2,490人	950人	453人	49,172人	18,284人	11.5%	5,347人	2,690人	3,252人		2,095人		48,080人		11.1%
B01-千葉大学	1,068人	540人	935人	471人	133人	69人	14,228人	5,494人	7.5%	983人	474人	903人		80人		14,072人		7.0%
B02-東京外国語大学	687人	459人	666人	443人	21人	16人	4,574人	2,982人	15.0%	614人	398人	592人		22人		4,494人		13.7%
B03-東京藝術大学	343人	215人	266人	164人	77人	51人	3,444人	2,256人	10.0%	333人	195人	230人		103人		3,459人		9.6%
B04-長岡技術科学大学	286人	79人	279人	77人	7人	2人	2,262人	245人	12.6%	268人	76人	265人		3人		2,190人		12.2%
B05-金沢大学	656人	309人	618人	290人	38人	19人	10,356人	3,824人	6.3%	668人	300人	636人		32人		10,272人		6.5%
B06-豊橋技術科学大学	306人	99人	306人	99人	0人	0人	2,084人	240人	14.7%	277人	83人	277人		0人		2,032人		13.6%
B07-京都工芸繊維大学	235人	100人	235人	100人	0人	0人	3,978人	1,139人	5.9%	246人	106人	219人		27人		3,959人		6.2%
B08-奈良先端科学技術大学院大学	289人	101人	278人	97人	11人	4人	1,111人	259人	26.0%	280人	112人	271人		9人		1,101人		25.4%
B09-岡山大学	780人	375人	760人	368人	20人	7人	13,240人	5,297人	5.9%	753人	368人	731人		22人		13,243人		5.7%
B10-熊本大学	539人	256人	463人	219人	76人	37人	9,860人	3,784人	5.5%	435人	195人	347人		88人		9,722人		4.5%
B11-国際教養大学	121人	68人	114人	64人	7人	4人	988人	633人	12.2%	81人	37人	41人		40人		892人		9.1%
B12-会津大学	121人	22人	121人	22人	0人	0人	1,272人	142人	9.5%	161人	25人	151人		10人		1,297人		12.4%
B13-国際基督教大学	313人	192人	280人	173人	33人	19人	3,172人	2,052人	9.9%	306人	177人	179人		127人		3,139人		9.7%
B14-芝浦工業大学	472人	116人	463人	113人	9人	3人	9,226人	1,665人	5.1%	407人	104人	406人		1人		9,352人		4.4%
B15-上智大学	1,340人	763人	1,100人	630人	240人	133人	13,898人	8,303人	9.6%	1,245人	673人	805人		440人		13,874人		9.0%
B16-東洋大学	1,797人	853人	1,751人	831人	46人	22人	31,320人	13,027人	5.7%	1,810人	855人	1,621人		189人		31,070人		5.8%
B17-法政大学	1,090人	554人	1,090人	554人	0人	0人	29,567人	11,263人	3.7%	1,099人	537人	1,099人		0人		28,951人		3.8%
B18-明治大学	1,710人	901人	1,484人	791人	226人	110人	32,935人	11,493人	5.2%	1,675人	841人	1,313人		362人		33,252人		5.0%
B19-立教大学	936人	479人	761人	390人	175人	89人	20,505人	10,943人	4.6%	847人	415人	724人		123人		20,354人		4.2%
B20-創価大学	597人	354人	593人	350人	4人	4人	7,432人	3,782人	8.0%	554人	313人	547人		7人		7,242人		7.6%
B21-国際大学	297人	136人	292人	134人	5人	2人	318人	0人	93.4%	279人	125人	277人		2人		305人		91.5%
B22-立命館大学	2,848人	1,193人	2,814人	1,180人	34人	13人	36,691人	13,468人	7.8%	2,765人	1,183人	2,064人		701人		36,978人		7.5%
B23-関西学院大学	945人	405人	922人	390人	23人	15人	25,533人	12,586人	3.7%	952人	429人	898人		54人		25,245人		3.8%
B24-立命館アジア太平洋大学	2,716人	1,386人	2,691人	1,375人	25人	11人	5,745人	1,386人	47.3%	2,669人	1,340人	2,651人		18人		5,744人		46.5%
合計	53,132人	25,459人	49,704人	23,770人	3,428人	1,689人	560,525人	204,048人	9.5%	53,128人	25,002人	45,093人	0人	8,035人	0人	558,790人	0人	9.5%





大学名	
	割合(A/B)
A01-北海道大学	13.5%
A02-東北大学	12.6%
A03-筑波大学	20.5%
A04-東京大学	14.9%
A05-東京医科歯科大学	9.6%
A06-東京工業大学	13.2%
A07-名古屋大学	13.6%
A08-京都大学	20.9%
A09-大阪大学	14.3%
A10-広島大学	12.9%
A11-九州大学	18.8%
A12-慶應義塾大学	7.2%
A13-早稲田大学	18.7%
B01-千葉大学	11.5%
B02-東京外国語大学	17.3%
B03-東京藝術大学	15.7%
B04-長岡技術科学大学	25.0%
B05-金沢大学	15.1%
B06-豊橋技術科学大学	13.9%
B07-京都工芸繊維大学	10.0%
B08-奈良先端科学技術大学院大学	23.2%
B09-岡山大学	10.0%
B10-熊本大学	10.6%
B11-国際教養大学	14.0%
B12-会津大学	6.3%
B13-国際基督教大学	10.0%
B14-芝浦工業大学	26.3%
B15-上智大学	14.9%
B16-東洋大学	5.9%
B17-法政大学	6.8%
B18-明治大学	8.4%
B19-立教大学	8.0%
B20-創価大学	9.7%
B21-国際大学	70.1%
B22-立命館大学	7.8%
B23-関西学院大学	3.7%
B24-立命館アジア太平洋大学	50.3%
合計	12.7%

大学名	④全学生に占める外国人留学生の割合																			
	令和5年度(R5.5.1)																			
	実績																			
	外国人留学生数(A)	実渡航	オンラインA	オンラインB	ハイブリッド	うち女性	うち在留資格が「留学」の者	実渡航	オンラインA	オンラインB	ハイブリッド	うち女性	うち在留資格が「留学」以外の者	実渡航	オンラインA	オンラインB	ハイブリッド	うち女性	全学生数(B)	うち女性
A01-北海道大学	2,177人	0人	34人	0人	2,143人	1,042人	2,129人	0人	34人	0人	2,095人	48人	0人	0人	0人	48人	0人	18,057人	0人	12.1%
A02-東北大学	2,290人	2,273人	0人	17人	0人	974人	2,145人	2,139人	0人	6人	0人	145人	134人	0人	11人	0人	18,219人	0人	12.6%	
A03-筑波大学	2,655人	2,650人	0人	0人	5人	1,324人	2,404人	2,399人	0人	0人	5人	251人	251人	0人	0人	0人	17,418人	0人	15.2%	
A04-東京大学	4,986人	4,938人	48人	0人	0人	2,024人	4,766人	4,765人	1人	0人	0人	220人	173人	47人	0人	0人	28,596人	0人	17.4%	
A05-東京医科歯科大学	407人	386人	21人	0人	0人	232人	367人	367人	0人	0人	0人	40人	19人	21人	0人	0人	3,085人	0人	13.2%	
A06-東京工業大学	1,952人	1,952人	0人	0人	0人	592人	1,856人	1,856人	0人	0人	0人	96人	96人	0人	0人	0人	10,641人	0人	18.3%	
A07-名古屋大学	2,135人	2,131人	4人	0人	0人	1,091人	2,135人	2,131人	4人	0人	0人	0人	0人	0人	0人	0人	16,177人	0人	13.2%	
A08-京都大学	2,978人	2,910人	68人	0人	0人	1,357人	2,855人	2,855人	0人	0人	0人	123人	55人	68人	0人	0人	23,219人	0人	12.8%	
A09-大阪大学	2,844人	2,747人	2人	63人	32人	1,398人	2,701人	2,701人	0人	0人	0人	143人	46人	2人	63人	32人	24,285人	0人	11.7%	
A10-広島大学	1,810人	1,756人	25人	29人	0人	874人	1,726人	1,726人	0人	0人	0人	84人	30人	25人	29人	0人	15,701人	0人	11.5%	
A11-九州大学	2,655人	2,641人	14人	0人	0人	1,035人	2,526人	2,526人	0人	0人	0人	129人	115人	14人	0人	0人	18,956人	0人	14.0%	
A12-慶應義塾大学	2,387人	2,372人	0人	0人	15人	1,072人	2,146人	2,138人	0人	0人	8人	241人	234人	0人	0人	7人	34,251人	0人	7.0%	
A13-早稲田大学	6,109人	6,109人	0人	0人	0人	3,030人	5,549人	5,549人	0人	0人	0人	560人	560人	0人	0人	0人	49,347人	0人	12.4%	
B01-千葉大学	972人	0人	24人	0人	948人	494人	889人	0人	24人	0人	865人	83人	0人	0人	0人	83人	14,117人	0人	6.9%	
B02-東京外国語大学	696人	696人	0人	0人	0人	441人	687人	687人	0人	0人	0人	9人	9人	0人	0人	0人	4,481人	0人	15.5%	
B03-東京藝術大学	364人	364人	0人	0人	0人	216人	276人	276人	0人	0人	0人	88人	88人	0人	0人	0人	3,451人	0人	10.5%	
B04-長岡技術科学大学	247人	247人	0人	0人	0人	65人	244人	244人	0人	0人	0人	3人	3人	0人	0人	0人	2,167人	0人	11.4%	
B05-金沢大学	822人	820人	0人	2人	0人	356人	794人	794人	0人	0人	0人	28人	26人	0人	2人	0人	10,589人	0人	7.8%	
B06-豊橋技術科学大学	254人	254人	0人	0人	0人	69人	245人	245人	0人	0人	0人	9人	9人	0人	0人	0人	2,028人	0人	12.5%	
B07-京都工芸繊維大学	258人	258人	0人	0人	0人	119人	245人	245人	0人	0人	0人	13人	13人	0人	0人	0人	3,977人	0人	6.5%	
B08-奈良先端科学技術大学院大学	316人	314人	0人	2人	0人	107人	309人	309人	0人	0人	0人	7人	5人	0人	2人	0人	1,252人	0人	25.2%	
B09-岡山大学	900人	625人	1人	2人	272人	462人	888人	618人	1人	2人	267人	12人	7人	0人	0人	5人	13,536人	0人	6.6%	
B10-熊本大学	498人	498人	0人	0人	0人	203人	468人	468人	0人	0人	0人	30人	30人	0人	0人	0人	9,875人	0人	5.0%	
B11-国際教養大学	164人	164人	0人	0人	0人	96人	159人	159人	0人	0人	0人	5人	5人	0人	0人	0人	1,065人	0人	15.4%	
B12-会津大学	175人	175人	0人	0人	0人	29人	166人	166人	0人	0人	0人	9人	9人	0人	0人	0人	1,371人	0人	12.8%	
B13-国際基督教大学	430人	430人	0人	0人	0人	259人	314人	314人	0人	0人	0人	116人	116人	0人	0人	0人	3,192人	0人	13.5%	
B14-芝浦工業大学	504人	477人	0人	27人	0人	119人	476人	467人	0人	9人	0人	28人	10人	0人	18人	0人	9,718人	0人	5.2%	
B15-上智大学	1,685人	1,685人	0人	0人	0人	868人	1,521人	1,521人	0人	0人	0人	164人	164人	0人	0人	0人	14,405人	0人	11.7%	
B16-東洋大学	1,816人	1,816人	0人	0人	0人	831人	1,680人	1,680人	0人	0人	0人	136人	136人	0人	0人	0人	31,203人	0人	5.8%	
B17-法政大学	1,122人	1,122人	0人	0人	0人	511人	1,122人	1,122人	0人	0人	0人	0人	0人	0人	0人	0人	29,970人	0人	3.7%	
B18-明治大学	1,740人	1,732人	8人	0人	0人	862人	1,568人	1,561人	7人	0人	0人	172人	171人	1人	0人	0人	35,065人	0人	5.0%	
B19-立教大学	1,126人	1,126人	0人	0人	0人	570人	930人	930人	0人	0人	0人	196人	196人	0人	0人	0人	21,151人	0人	5.3%	
B20-創価大学	587人	536人	0人	51人	0人	276人	518人	518人	0人	0人	0人	69人	18人	0人	51人	0人	6,573人	0人	8.9%	
B21-国際大学	344人	190人	2人	0人	152人	165人	341人	190人	0人	0人	151人	3人	0人	2人	0人	1人	377人	0人	91.2%	
B22-立命館大学	3,491人	3,491人	0人	0人	0人	1,369人	3,028人	3,028人	0人	0人	0人	463人	463人	0人	0人	0人	38,684人	0人	9.0%	
B23-関西学院大学	1,062人	988人	74人	0人	0人	466人	1,046人	972人	74人	0人	0人	16人	16人	0人	0人	0人	26,240人	0人	4.0%	
B24-立命館アジア太平洋大学	2,656人	2,656人	0人	0人	0人	1,332人	2,642人	2,642人	0人	0人	0人	14人	14人	0人	0人	0人	5,796人	0人	45.8%	
合計	57,614人	53,529人	325人	193人	3,567人	26,330人	53,861人	50,308人	145人	17人	3,391人	0人	3,753人	3,221人	180人	176人	176人	568,235人	0人	10.1%

大学名	④全学生に占める外国人留学生の割合														
	平成25年度(通年)					平成26年度(通年)					平成27年度(通年)				
	実績					実績					実績				
	外国人留学生数(C)	うち在留資格が「留学」の者	うち在留資格が「留学」以外の者	全学生数(D)	割合(C/D)	外国人留学生数(C)	うち在留資格が「留学」の者	うち在留資格が「留学」以外の者	全学生数(D)	割合(C/D)	外国人留学生数(C)	うち在留資格が「留学」の者	うち在留資格が「留学」以外の者	全学生数(D)	割合(C/D)
A01-北海道大学	1,840人	1,788人	52人	18,043人	10.2%	2,069人	2,004人	65人	17,909人	11.6%	2,412人	2,271人	141人	17,939人	13.4%
A02-東北大学	2,048人	1,835人	213人	18,346人	11.2%	2,177人	1,878人	299人	18,380人	11.8%	2,938人	2,480人	458人	18,460人	15.9%
A03-筑波大学	3,365人	2,336人	1,029人	17,081人	19.7%	3,889人	2,589人	1,300人	17,152人	22.7%	3,941人	2,899人	1,042人	17,359人	22.7%
A04-東京大学	3,093人	2,933人	160人	28,128人	11.0%	3,716人	3,626人	90人	28,039人	13.3%	4,286人	3,871人	415人	28,144人	15.2%
A05-東京医科歯科大学	298人	220人	78人	3,134人	9.5%	380人	261人	119人	3,151人	12.1%	430人	289人	141人	3,244人	13.3%
A06-東京工業大学	1,727人	1,700人	27人	10,129人	17.1%	1,706人	1,684人	22人	10,043人	17.0%	1,725人	1,668人	57人	10,110人	17.1%
A07-名古屋大学	2,164人	2,038人	126人	16,403人	13.2%	2,367人	2,079人	288人	16,403人	14.4%	2,417人	2,137人	280人	16,270人	14.9%
A08-京都大学	2,210人	2,044人	166人	23,493人	9.4%	2,426人	2,125人	301人	23,405人	10.4%	2,656人	2,284人	372人	23,391人	11.4%
A09-大阪大学	2,728人	2,584人	144人	24,611人	11.1%	2,816人	2,681人	135人	24,489人	11.5%	3,142人	2,845人	297人	24,514人	12.8%
A10-広島大学	1,678人	1,340人	338人	15,515人	10.8%	1,824人	1,435人	389人	15,523人	11.8%	2,026人	1,565人	461人	15,637人	13.0%
A11-九州大学	2,665人	2,482人	183人	19,174人	13.9%	3,086人	2,880人	206人	19,173人	16.1%	3,167人	2,779人	388人	19,090人	16.6%
A12-慶應義塾大学	1,735人	1,602人	133人	34,177人	5.1%	1,883人	1,722人	161人	34,283人	5.5%	2,057人	1,922人	135人	34,310人	6.0%
A13-早稲田大学	5,834人	5,080人	754人	54,808人	10.6%	6,404人	5,795人	609人	54,339人	11.8%	6,690人	6,164人	526人	53,407人	12.5%
B01-千葉大学	1,303人	1,058人	245人	14,966人	8.7%	1,385人	1,015人	370人	14,825人	9.3%	1,397人	1,040人	357人	14,793人	9.4%
B02-東京外国語大学	698人	631人	67人	4,559人	15.3%	733人	650人	83人	4,592人	16.0%	860人	731人	129人	4,647人	18.5%
B03-東京藝術大学	138人	123人	15人	3,313人	4.2%	145人	137人	8人	3,356人	4.3%	225人	200人	25人	3,394人	6.6%
B04-長岡技術科学大学	365人	344人	21人	2,608人	14.0%	367人	342人	25人	2,666人	13.8%	411人	359人	52人	2,612人	15.7%
B05-金沢大学	732人	659人	73人	10,628人	6.9%	770人	696人	74人	10,538人	7.3%	847人	747人	100人	10,506人	8.1%
B06-豊橋技術科学大学	244人	219人	25人	2,374人	10.3%	236人	196人	40人	2,391人	9.9%	254人	195人	59人	2,244人	11.3%
B07-京都工芸繊維大学	294人	267人	27人	4,137人	7.1%	318人	268人	50人	4,141人	7.7%	387人	306人	81人	4,079人	9.5%
B08-奈良先端科学技術大学院大学	201人	193人	8人	1,099人	18.3%	220人	212人	8人	1,091人	20.2%	259人	244人	15人	1,161人	22.3%
B09-岡山大学	723人	602人	121人	13,487人	5.4%	758人	666人	92人	13,400人	5.7%	929人	769人	160人	13,465人	6.9%
B10-熊本大学	764人	557人	207人	10,356人	7.4%	895人	614人	281人	10,362人	8.6%	1,155人	706人	449人	10,399人	11.1%
B11-国際教養大学	350人	278人	72人	1,052人	33.3%	389人	332人	57人	1,105人	35.2%	434人	377人	57人	1,139人	38.1%
B12-会津大学	73人	69人	4人	1,272人	5.7%	81人	76人	5人	1,234人	6.6%	66人	64人	2人	1,224人	5.4%
B13-国際基督教大学	426人	404人	22人	2,966人	14.4%	402人	320人	82人	2,841人	14.1%	411人	318人	93人	2,848人	14.4%
B14-芝浦工業大学	123人	121人	2人	8,420人	1.5%	361人	228人	133人	8,521人	4.2%	501人	294人	207人	8,409人	6.0%
B15-上智大学	1,358人	1,008人	350人	13,267人	10.2%	1,626人	1,148人	478人	13,927人	11.7%	1,923人	1,408人	515人	14,355人	13.4%
B16-東洋大学	481人	412人	69人	29,372人	1.6%	608人	452人	156人	29,620人	2.1%	706人	556人	150人	29,897人	2.4%
B17-法政大学	669人	581人	88人	29,318人	2.3%	905人	557人	348人	29,364人	3.1%	1,043人	714人	329人	29,143人	3.6%
B18-明治大学	1,570人	1,188人	382人	32,700人	4.8%	1,603人	1,231人	372人	32,503人	4.9%	1,733人	1,340人	393人	33,101人	5.2%
B19-立教大学	756人	629人	127人	21,342人	3.5%	748人	602人	146人	21,361人	3.5%	828人	670人	158人	21,130人	3.9%
B20-創価大学	313人	264人	49人	8,256人	3.8%	401人	321人	80人	8,130人	4.9%	453人	365人	88人	8,125人	5.6%
B21-国際大学	461人	456人	5人	331人	139.3%	482人	476人	6人	339人	142.2%	572人	567人	5人	334人	171.3%
B22-立命館大学	2,242人	1,680人	562人	36,372人	6.2%	2,267人	1,688人	579人	36,358人	6.2%	2,745人	1,970人	775人	36,128人	7.6%
B23-関西学院大学	913人	817人	96人	24,853人	3.7%	920人	844人	76人	24,661人	3.7%	1,052人	879人	173人	24,709人	4.3%
B24-立命館アジア太平洋大学	3,026人	2,956人	70人	5,655人	53.5%	3,303人	3,122人	181人	5,745人	57.5%	3,609人	3,370人	239人	5,881人	61.4%
合計	49,608人	43,498人	6,110人	565,745人	8.8%	54,666人	46,952人	7,714人	565,360人	9.7%	60,687人	51,363人	9,324人	565,598人	10.7%



大学名	④全学生に占める外国人留学生の割合																		
	平成30年度(通年)									令和元年度(通年)					令和元年度(通年)				
	実績									目標					実績				
	外国人留学生数(C)	うち女性	うち在留資格が「留学」の者	うち女性	うち在留資格が「留学」以外の者	うち女性	全学生数(D)	うち女性	割合(C/D)	外国人留学生数(C)	うち在留資格が「留学」の者	うち在留資格が「留学」以外の者	全学生数(D)	割合(C/D)	外国人留学生数(C)	うち在留資格が「留学」の者	うち在留資格が「留学」以外の者	全学生数(D)	割合(C/D)
A01-北海道大学	3,390人	1,756人	2,900人	1,468人	490人	288人	18,607人	5,559人	18.2%	3,100人	2,500人	600人	18,043人	17.2%	3,626人	3,061人	565人	18,713人	19.4%
A02-東北大学	3,405人	1,507人	2,883人	1,265人	522人	242人	18,448人	4,930人	18.5%	3,300人	2,850人	450人	18,290人	18.0%	3,548人	3,056人	492人	18,395人	19.3%
A03-筑波大学	4,080人	2,162人	3,113人	1,667人	967人	495人	17,483人	6,835人	23.3%	4,320人	3,197人	1,123人	17,081人	25.3%	4,128人	3,099人	1,029人	17,267人	23.9%
A04-東京大学	6,105人	2,572人	5,132人	2,229人	973人	343人	28,409人	6,912人	21.5%	5,700人	4,700人	1,000人	29,000人	19.7%	6,371人	5,511人	860人	28,485人	22.4%
A05-東京医科歯科大学	587人	316人	410人	215人	177人	101人	3,235人	1,595人	18.1%	343人	253人	90人	2,889人	11.9%	614人	433人	181人	3,217人	19.1%
A06-東京工業大学	2,481人	796人	2,358人	741人	123人	55人	10,600人	1,724人	23.4%	2,250人	1,900人	350人	10,250人	22.0%	2,616人	2,474人	142人	10,625人	24.6%
A07-名古屋大学	2,965人	1,528人	2,641人	1,373人	324人	155人	16,215人	4,945人	18.3%	3,000人	2,500人	500人	16,403人	18.3%	2,969人	2,696人	273人	16,152人	18.4%
A08-京都大学	3,558人	1,656人	3,056人	1,432人	502人	224人	23,515人	5,925人	15.1%	4,086人	3,677人	409人	23,493人	17.4%	3,902人	3,289人	613人	23,513人	16.6%
A09-大阪大学	3,775人	1,881人	3,306人	1,649人	469人	232人	24,289人	7,988人	15.5%	3,907人	3,727人	180人	23,000人	17.0%	3,901人	3,448人	453人	24,414人	16.0%
A10-広島大学	3,016人	1,637人	2,309人	1,252人	707人	385人	15,888人	5,928人	19.0%	2,700人	2,062人	638人	15,515人	17.4%	3,216人	2,560人	656人	15,884人	20.2%
A11-九州大学	3,451人	1,624人	3,102人	1,426人	349人	198人	18,962人	5,374人	18.2%	3,900人	3,400人	500人	19,174人	20.3%	3,532人	3,194人	338人	18,953人	18.6%
A12-慶應義塾大学	3,217人	1,707人	2,685人	1,431人	532人	276人	34,401人	12,390人	9.4%	3,400人	2,000人	1,400人	34,521人	9.8%	3,347人	2,899人	448人	34,312人	9.8%
A13-早稲田大学	7,942人	4,215人	7,098人	3,766人	844人	449人	51,099人	19,125人	15.5%	9,943人	8,949人	994人	50,053人	19.9%	8,350人	7,494人	856人	50,349人	16.6%
B01-千葉大学	2,062人	1,152人	1,365人	711人	697人	441人	14,656人	5,625人	14.1%	2,300人	1,400人	900人	16,000人	14.4%	2,106人	1,427人	679人	14,513人	14.5%
B02-東京外国語大学	1,152人	775人	960人	638人	192人	137人	4,728人	3,126人	24.4%	991人	818人	173人	4,624人	21.4%	1,218人	1,068人	150人	4,788人	25.4%
B03-東京藝術大学	383人	238人	366人	228人	17人	10人	3,478人	2,258人	11.0%	434人	375人	59人	3,477人	12.5%	421人	364人	57人	3,441人	12.2%
B04-長岡技術科学大学	532人	155人	389人	108人	143人	47人	2,376人	264人	22.4%	563人	548人	15人	2,608人	21.6%	550人	394人	156人	2,362人	23.3%
B05-金沢大学	1,226人	614人	884人	429人	342人	185人	10,442人	3,906人	11.7%	1,510人	1,430人	80人	10,890人	13.9%	1,217人	961人	256人	10,371人	11.7%
B06-豊橋技術科学大学	368人	133人	300人	97人	68人	36人	2,094人	234人	17.6%	395人	268人	127人	2,244人	17.6%	363人	333人	30人	2,105人	17.2%
B07-京都工芸繊維大学	497人	232人	324人	143人	173人	89人	4,038人	1,102人	12.3%	515人	375人	140人	4,000人	12.9%	517人	362人	155人	4,026人	12.8%
B08-奈良先端科学技術大学院大学	364人	121人	346人	116人	18人	5人	1,138人	266人	32.0%	300人	290人	10人	1,099人	27.3%	415人	370人	45人	1,131人	36.7%
B09-岡山大学	1,542人	779人	1,028人	534人	514人	245人	13,485人	5,453人	11.4%	1,500人	1,250人	250人	14,000人	10.7%	1,573人	1,127人	446人	13,353人	11.8%
B10-熊本大学	1,253人	646人	747人	377人	506人	269人	10,222人	3,970人	12.3%	1,250人	980人	270人	10,000人	12.5%	1,010人	726人	284人	10,000人	10.1%
B11-国際教養大学	404人	232人	313人	182人	91人	50人	1,088人	694人	37.1%	370人	290人	80人	1,070人	34.6%	474人	388人	86人	1,082人	43.8%
B12-会津大学	129人	31人	129人	31人	0人	0人	1,233人	142人	10.5%	93人	89人	4人	1,290人	7.2%	117人	117人	0人	1,270人	9.2%
B13-国際基督教大学	554人	335人	474人	285人	80人	50人	3,212人	2,066人	17.2%	473人	451人	22人	2,945人	16.1%	598人	515人	83人	3,265人	18.3%
B14-芝浦工業大学	1,490人	815人	555人	395人	935人	420人	9,000人	1,556人	16.6%	1,360人	544人	816人	9,200人	14.8%	1,690人	750人	940人	9,241人	18.3%
B15-上智大学	2,718人	1,573人	1,937人	1,093人	781人	480人	14,723人	8,695人	18.5%	2,460人	1,952人	508人	14,535人	16.9%	2,828人	2,121人	707人	14,620人	19.3%
B16-東洋大学	2,016人	1,039人	1,550人	781人	466人	258人	32,025人	13,503人	6.3%	2,000人	1,620人	380人	33,362人	6.0%	2,179人	1,797人	382人	31,419人	6.9%
B17-法政大学	1,403人	616人	1,225人	535人	178人	81人	30,966人	11,591人	4.5%	2,000人	1,500人	500人	29,000人	6.9%	1,515人	1,308人	207人	30,904人	4.9%
B18-明治大学	2,275人	1,252人	1,710人	920人	565人	332人	33,561人	11,789人	6.8%	3,300人	2,100人	1,200人	32,000人	10.3%	2,320人	1,852人	468人	33,286人	7.0%
B19-立教大学	1,284人	663人	1,093人	587人	191人	76人	20,996人	11,271人	6.1%	1,500人	1,320人	180人	21,500人	7.0%	1,354人	1,098人	256人	20,937人	6.5%
B20-創価大学	866人	538人	798人	485人	68人	53人	7,712人	3,878人	11.2%	837人	586人	251人	7,700人	10.9%	878人	804人	74人	7,563人	11.6%
B21-国際大学	492人	214人	486人	211人	6人	3人	362人	134人	135.9%	499人	464人	35人	445人	112.1%	470人	462人	8人	338人	139.1%
B22-立命館大学	4,003人	2,077人	2,910人	1,354人	1,093人	723人	36,717人	13,565人	10.9%	3,750人	2,750人	1,000人	36,372人	10.3%	3,767人	3,122人	645人	36,982人	10.2%
B23-関西学院大学	1,292人	651人	963人	455人	329人	196人	25,979人	12,649人	5.0%	1,200人	910人	290人	24,542人	4.9%	1,447人	1,158人	289人	25,927人	5.6%
B24-立命館アジア太平洋大学	3,717人	1,943人	3,606人	1,889人	111人	54人	5,963人	3,079人	62.3%	3,666人	3,481人	185人	5,488人	66.8%	3,688人	3,438人	250人	5,830人	63.3%
合計	79,994人	40,181人	65,451人	32,498人	14,543人	7,683人	571,345人	210,046人	14.0%	83,215人	67,506人	15,709人	566,103人	14.7%	82,835人	69,276人	13,559人	569,033人	14.6%



大学名	④全学生に占める外国人留学生の割合																						
	令和4年度(通年)																	令和5年度(通年)					
	実績																	目標					
	外国人留学生数(C)	実渡航	オンラインA	オンラインB	ハイブリッド	うち女性	うち在留資格が「留学」の者	実渡航	オンラインA	オンラインB	ハイブリッド	うち在留資格が「留学」以外の者	実渡航	オンラインA	オンラインB	ハイブリッド	全学生数(D)	割合(C/D)	外国人留学生数(C)	うち在留資格が「留学」の者	うち在留資格が「留学」以外の者	全学生数(D)	割合(C/D)
A01-北海道大学	2,905人	2人	25人	149人	2,729人	1,408人	2,631人	2人	16人	13人	2,600人	274人	0人	9人	136人	129人	18,094人	16.1%	4,000人	3,000人	1,000人	18,043人	22.2%
A02-東北大学	3,115人	2,981人	21人	113人	0人	1,372人	2,809人	2,675人	21人	113人	0人	306人	306人	0人	0人	0人	18,083人	17.2%	3,500人	3,000人	500人	18,290人	19.1%
A03-筑波大学	4,885人	3,164人	16人	1,563人	142人	2,227人	3,006人	2,843人	0人	21人	142人	1,879人	321人	16人	1,542人	0人	17,066人	28.6%	5,200人	3,848人	1,352人	17,081人	30.4%
A04-東京大学	6,402人	4,334人	90人	158人	1,820人	2,406人	5,665人	3,877人	3人	0人	1,785人	737人	457人	87人	158人	35人	28,691人	22.3%	7,300人	5,000人	2,300人	29,600人	24.7%
A05-東京医科歯科大学	497人	414人	83人	0人	0人	290人	392人	392人	0人	0人	0人	105人	22人	83人	0人	0人	3,112人	16.0%	373人	275人	98人	2,821人	13.2%
A06-東京工業大学	2,330人	2,330人	0人	0人	0人	757人	2,302人	2,302人	0人	0人	0人	28人	28人	0人	0人	0人	10,647人	21.9%	2,250人	1,900人	350人	10,250人	22.0%
A07-名古屋大学	2,709人	2,673人	36人	0人	0人	1,301人	2,578人	2,569人	9人	0人	0人	131人	104人	27人	0人	0人	16,119人	16.8%	3,200人	2,700人	500人	16,403人	19.5%
A08-京都大学	3,614人	3,457人	157人	0人	0人	1,664人	3,237人	3,223人	14人	0人	0人	377人	234人	143人	0人	0人	23,048人	15.7%	5,500人	5,000人	500人	23,493人	23.4%
A09-大阪大学	3,828人	3,488人	4人	264人	72人	1,918人	3,321人	3,321人	0人	0人	0人	507人	167人	4人	264人	72人	23,943人	16.0%	4,255人	4,005人	250人	23,000人	18.5%
A10-広島大学	2,922人	2,348人	574人	0人	0人	1,588人	2,285人	2,207人	78人	0人	0人	637人	141人	496人	0人	0人	15,601人	18.7%	3,600人	2,737人	863人	15,515人	23.2%
A11-九州大学	3,687人	3,278人	39人	370人	0人	1,382人	3,111人	3,101人	10人	0人	0人	576人	177人	29人	370人	0人	18,905人	19.5%	4,700人	3,700人	1,000人	19,174人	24.5%
A12-慶應義塾大学	2,985人	2,439人	94人	60人	392人	1,508人	2,708人	2,228人	91人	2人	387人	277人	211人	3人	58人	5人	33,855人	8.8%	4,500人	2,200人	2,300人	34,921人	12.9%
A13-早稲田大学	7,122人	0人	0人	7,122人	0人	3,524人	6,004人	0人	0人	6,004人	0人	1,118人	0人	0人	1,118人	0人	48,362人	14.7%	11,599人	10,439人	1,160人	49,043人	23.7%
B01-千葉大学	1,647人	0人	298人	0人	1,349人	867人	1,144人	0人	15人	0人	1,129人	503人	0人	283人	0人	220人	14,031人	11.7%	3,000人	1,800人	1,200人	16,500人	18.2%
B02-東京外国語大学	846人	795人	51人	0人	0人	545人	831人	780人	51人	0人	0人	15人	15人	0人	0人	0人	4,337人	19.5%	1,216人	968人	248人	4,671人	26.0%
B03-東京藝術大学	383人	383人	0人	0人	0人	234人	338人	338人	0人	0人	0人	45人	45人	0人	0人	0人	3,556人	10.8%	581人	500人	81人	3,556人	16.3%
B04-長岡技術科学大学	320人	281人	0人	0人	39人	93人	312人	273人	0人	0人	39人	8人	8人	0人	0人	0人	2,165人	14.8%	758人	743人	15人	2,608人	29.1%
B05-金沢大学	1,055人	1,034人	0人	21人	0人	469人	956人	956人	0人	0人	0人	99人	78人	0人	21人	0人	10,290人	10.3%	2,200人	2,120人	80人	10,980人	20.0%
B06-豊橋技術科学大学	342人	342人	0人	0人	0人	101人	331人	331人	0人	0人	0人	11人	11人	0人	0人	0人	2,038人	16.8%	526人	339人	187人	2,244人	23.4%
B07-京都工芸繊維大学	426人	369人	57人	0人	0人	208人	340人	340人	0人	0人	0人	86人	29人	57人	0人	0人	3,940人	10.8%	640人	450人	190人	4,000人	16.0%
B08-奈良先端科学技術大学院大学	403人	401人	0人	2人	0人	156人	388人	388人	0人	0人	0人	15人	13人	0人	2人	0人	1,198人	33.6%	330人	320人	10人	1,099人	30.0%
B09-岡山大学	1,215人	294人	6人	46人	869人	615人	1,108人	258人	6人	1人	843人	107人	36人	0人	45人	26人	13,315人	9.1%	2,000人	1,600人	400人	14,100人	14.2%
B10-熊本大学	689人	484人	4人	100人	101人	301人	557人	452人	4人	0人	101人	132人	32人	0人	100人	0人	9,707人	7.1%	1,600人	1,280人	320人	10,000人	16.0%
B11-国際教養大学	255人	216人	39人	0人	0人	149人	204人	201人	3人	0人	0人	51人	15人	36人	0人	0人	896人	28.5%	370人	290人	80人	1,070人	34.6%
B12-会津大学	220人	193人	27人	0人	0人	38人	208人	181人	27人	0人	0人	12人	12人	0人	0人	0人	1,344人	16.4%	103人	99人	4人	1,320人	7.8%
B13-国際基督教大学	521人	174人	74人	0人	273人	322人	314人	152人	10人	0人	152人	207人	22人	64人	0人	121人	3,144人	16.6%	499人	474人	25人	2,950人	16.9%
B14-芝浦工業大学	1,284人	1,157人	13人	114人	0人	420人	668人	661人	1人	6人	0人	616人	496人	12人	108人	0人	9,710人	13.2%	2,820人	1,128人	1,692人	9,600人	29.4%
B15-上智大学	1,930人	1,636人	141人	0人	153人	1,003人	1,689人	1,544人	0人	0人	145人	241人	92人	141人	0人	8人	13,885人	13.9%	2,940人	2,368人	572人	14,566人	20.2%
B16-東洋大学	2,712人	2,124人	9人	579人	0人	1,345人	1,899人	1,899人	0人	0人	0人	813人	225人	9人	579人	0人	30,901人	8.8%	2,720人	2,340人	380人	33,800人	8.0%
B17-法政大学	1,459人	1,459人	0人	0人	0人	664人	1,367人	1,367人	0人	0人	0人	92人	92人	0人	0人	0人	29,196人	5.0%	3,000人	2,000人	1,000人	29,000人	10.3%
B18-明治大学	2,149人	1,885人	264人	0人	0人	1,017人	1,738人	1,677人	61人	0人	0人	411人	208人	203人	0人	0人	34,247人	6.3%	4,000人	2,400人	1,600人	32,000人	12.5%
B19-立教大学	1,200人	1,193人	7人	0人	0人	599人	997人	990人	7人	0人	0人	203人	203人	0人	0人	0人	20,433人	5.9%	2,170人	1,957人	213人	21,600人	10.0%
B20-創価大学	673人	621人	0人	52人	0人	362人	603人	603人	0人	0人	0人	70人	18人	0人	52人	0人	6,913人	9.7%	1,119人	717人	402人	7,700人	14.5%
B21-国際大学	499人	204人	12人	0人	283人	231人	484人	202人	0人	0人	282人	15人	2人	12人	0人	1人	350人	142.6%	424人	389人	35人	445人	95.3%
B22-立命館大学	4,087人	2,746人	273人	28人	1,040人	1,695人	3,527人	2,512人	81人	0人	934人	560人	234人	192人	28人	106人	37,889人	10.8%	4,500人	3,000人	1,500人	36,372人	12.4%
B23-関西学院大学	1,672人	1,125人	547人	0人	0人	778人	1,085人	956人	129人	0人	0人	587人	169人	418人	0人	0人	25,666人	6.5%	1,500人	925人	575人	24,542人	6.1%
B24-立命館アジア太平洋大学	3,207人	3,207人	0人	0人	0人	1,635人	3,192人	3,192人	0人	0人	0人	15人	15人	0人	0人	0人	5,643人	56.8%	3,921人	3,624人	297人	5,488人	71.4%
合計	76,195人	53,231人	2,961人	10,741人	9,262人	35,192人	64,329人	48,993人	637人	6,160人	8,539人	11,866人	4,238人	2,324人	4,581人	723人	560,320人	13.6%	102,914人	79,635人	23,279人	567,845人	18.1%

大学名	⑤日本人学生に占める留学経験者の割合																					
	平成25年度(通年)											平成26年度(通年)										
	実績											実績										
	単位取得を伴う海外留学経験者数(A)	うち学部(B)	うち大学院(C)	全学生数(D)	うち学部(E)	うち大学院(F)	割合(A/D)	割合(B/E)	割合(C/F)	教員の指導の下、3ヶ月以上研究派遣された大学院生数(G)	割合(G/F)	単位取得を伴う海外留学経験者数(A)	うち学部(B)	うち大学院(C)	全学生数(D)	うち学部(E)	うち大学院(F)	割合(A/D)	割合(B/E)	割合(C/F)	教員の指導の下、3ヶ月以上研究派遣された大学院生数(G)	割合(G/F)
A01-北海道大学	391	276	115	16,600	11,368	5,232	2.4%	2.4%	2.2%	32	0.6%	479	330	149	16,385	11,296	5,089	2.9%	2.9%	2.9%	16	0.3%
A02-東北大学	220	206	14	16,828	10,925	5,903	1.3%	1.9%	0.2%	65	1.1%	435	418	17	16,756	10,965	5,791	2.6%	3.8%	0.3%	67	1.2%
A03-筑波大学	443	238	205	15,053	9,646	5,407	2.9%	2.5%	3.8%	73	1.4%	551	367	184	14,973	9,558	5,415	3.7%	3.8%	3.4%	80	1.5%
A04-東京大学	427	251	176	24,906	13,734	11,172	1.7%	1.8%	1.6%	425	3.8%	440	317	123	24,845	13,693	11,152	1.8%	2.3%	1.1%	427	3.8%
A05-東京医科歯科大学	154	131	23	2,903	1,448	1,455	5.3%	9.0%	1.6%	8	0.5%	239	218	21	2,910	1,460	1,450	8.2%	14.9%	1.4%	5	0.3%
A06-東京工業大学	132	123	9	8,820	4,618	4,202	1.5%	2.7%	0.2%	108	2.6%	136	122	14	8,805	4,617	4,188	1.5%	2.6%	0.3%	140	3.3%
A07-名古屋大学	220	141	79	14,785	9,700	5,085	1.5%	1.5%	1.6%	18	0.4%	249	175	74	14,786	9,708	5,078	1.7%	1.8%	1.5%	48	0.9%
A08-京都大学	177	94	83	21,760	13,505	8,255	0.8%	0.7%	1.0%	73	0.9%	191	134	57	21,623	13,491	8,132	0.9%	1.0%	0.7%	70	0.9%
A09-大阪大学	477	283	194	22,487	15,336	7,151	2.1%	1.8%	2.7%	24	0.3%	537	376	161	22,336	15,258	7,078	2.4%	2.5%	2.3%	27	0.4%
A10-広島大学	392	345	47	14,493	10,943	3,550	2.7%	3.2%	1.3%	31	0.9%	493	447	46	14,427	10,932	3,495	3.4%	4.1%	1.3%	27	0.8%
A11-九州大学	307	229	78	17,138	11,471	5,667	1.8%	2.0%	1.4%	24	0.4%	472	337	135	17,106	11,533	5,573	2.8%	2.9%	2.4%	48	0.9%
A12-慶應義塾大学	814	710	104	32,544	28,296	4,248	2.5%	2.5%	2.4%	73	1.7%	1,123	998	125	32,580	28,250	4,330	3.4%	3.5%	2.9%	117	2.7%
A13-早稲田大学	2,475	2,296	179	49,954	42,224	7,730	5.0%	5.4%	2.3%	57	0.7%	2,664	2,475	189	49,153	41,594	7,559	5.4%	6.0%	2.5%	101	1.3%
B01-千葉大学	473	331	142	14,009	10,795	3,214	3.4%	3.1%	4.4%	24	0.7%	532	388	144	13,934	10,783	3,151	3.8%	3.6%	4.6%	20	0.6%
B02-東京外国語大学	119	119	0	3,979	3,667	312	3.0%	3.2%	0.0%	32	10.3%	393	386	7	3,960	3,654	306	9.9%	10.6%	2.3%	23	7.5%
B03-東京藝術大学	91	1	90	3,175	2,069	1,106	2.9%	0.0%	8.1%	0	0.0%	93	19	74	3,223	2,102	1,121	2.9%	0.9%	6.6%	0	0.0%
B04-長岡技術科学大学	61	48	13	2,304	1,298	1,006	2.6%	3.7%	1.3%	5	0.5%	67	58	9	2,374	1,431	943	2.8%	4.1%	1.0%	4	0.4%
B05-金沢大学	174	163	11	10,113	7,968	2,145	1.7%	2.0%	0.5%	3	0.1%	134	106	28	10,020	7,907	2,113	1.3%	1.3%	1.3%	5	0.2%
B06-豊橋技術科学大学	27	24	3	2,179	1,298	881	1.2%	1.8%	0.3%	4	0.5%	29	21	8	2,215	1,341	874	1.3%	1.6%	0.9%	2	0.2%
B07-京都市芸繊維大学	72	19	53	3,930	2,871	1,059	1.8%	0.7%	5.0%	2	0.2%	80	18	62	3,952	2,822	1,130	2.0%	0.6%	5.5%	4	0.4%
B08-奈良先端科学技術大学院大学	34	-	34	950	-	950	3.6%	-	3.6%	8	0.8%	32	-	32	930	-	930	3.4%	-	3.4%	13	1.4%
B09-岡山大学	246	240	6	13,019	10,272	2,747	1.9%	2.3%	0.2%	14	0.5%	234	233	1	12,933	10,206	2,727	1.8%	2.3%	0.0%	6	0.2%
B10-熊本大学	541	151	390	9,809	7,955	1,854	5.5%	1.9%	21.0%	13	0.7%	517	174	343	9,849	8,012	1,837	5.2%	2.2%	18.7%	14	0.8%
B11-国際教養大学	356	356	0	899	844	55	39.6%	42.2%	0.0%	0	0.0%	384	384	0	904	846	58	42.5%	45.4%	0.0%	0	0.0%
B12-会津大学	1	1	0	1,199	1,075	124	0.1%	0.1%	0.0%	0	0.0%	20	20	0	1,154	1,051	103	1.7%	1.9%	0.0%	0	0.0%
B13-国際基督教大学	453	453	0	2,720	2,625	95	16.7%	17.3%	0.0%	0	0.0%	431	431	0	2,621	2,536	85	16.4%	17.0%	0.0%	0	0.0%
B14-芝浦工業大学	138	114	24	8,281	7,401	880	1.7%	1.5%	2.7%	8	0.9%	252	225	27	8,334	7,432	902	3.0%	3.0%	3.0%	3	0.3%
B15-上智大学	625	621	4	12,268	11,141	1,127	5.1%	5.6%	0.4%	13	1.2%	791	783	8	12,763	11,706	1,057	6.2%	6.7%	0.8%	9	0.9%
B16-東洋大学	490	489	1	28,720	28,043	677	1.7%	1.7%	0.1%	0	0.0%	830	830	0	28,850	28,197	653	2.9%	2.9%	0.0%	0	0.0%
B17-法政大学	775	763	12	28,555	26,703	1,852	2.7%	2.9%	0.6%	4	0.2%	813	809	4	28,534	26,742	1,792	2.8%	3.0%	0.2%	0	0.0%
B18-明治大学	756	753	3	31,270	29,047	2,223	2.4%	2.6%	0.1%	4	0.2%	688	644	44	31,037	28,988	2,049	2.2%	2.2%	2.1%	6	0.3%
B19-立教大学	631	631	0	20,698	19,369	1,329	3.0%	3.3%	0.0%	3	0.2%	921	917	4	20,712	19,497	1,215	4.4%	4.7%	0.3%	2	0.2%
B20-創価大学	557	552	5	8,014	7,588	426	7.0%	7.3%	1.2%	0	0.0%	933	926	7	7,884	7,512	372	11.8%	12.3%	1.9%	0	0.0%
B21-国際大学	13	-	13	69	-	69	18.8%	-	18.8%	0	0.0%	13	-	13	48	-	48	27.1%	-	27.1%	0	0.0%
B22-立命館大学	1,555	1,475	80	34,646	31,646	3,000	4.5%	4.7%	2.7%	9	0.3%	1,479	1,414	65	34,674	31,920	2,754	4.3%	4.4%	2.4%	4	0.1%
B23-関西学院大学	955	955	0	23,894	22,737	1,157	4.0%	4.2%	0.0%	1	0.1%	944	943	1	23,701	22,667	1,034	4.0%	4.2%	0.1%	0	0.0%
B24-立命館アジア太平洋大学	305	303	2	3,166	3,160	6	9.6%	9.6%	33.3%	2	33.3%	357	357	0	3,156	3,146	10	11.3%	11.3%	0.0%	0	0.0%
合計	16,077	13,885	2,192	526,137	422,786	103,351	3.1%	3.3%	2.1%	1,160	1.1%	18,976	16,800	2,176	524,447	422,853	101,594	3.6%	4.0%	2.1%	1,288	1.3%





大学名	⑤日本人学生に占める留学経験者の割合																
	平成28年度(通年)																
	実績																
	単位取得を伴う海外留学経験者数(A)	うち女性	うち学部(B)	うち女性	うち大学院(C)	うち女性	全学生数(D)	うち女性	うち学部(E)	うち女性	うち大学院(F)	うち女性	割合(A/D)	割合(B/E)	割合(C/F)	教員の指導の下、3ヶ月以上研究派遣された大学院生数(G)	割合(G/F)
A01-北海道大学	629人	226人	453人	179人	176人	47人	15,425人	4,116人	10,961人	3,066人	4,464人	1,050人	4.1%	4.1%	3.9%	13人	0.3%
A02-東北大学	646人	224人	580人	215人	66人	9人	16,538人	3,974人	10,931人	2,820人	5,607人	1,154人	3.9%	5.3%	1.2%	60人	1.1%
A03-筑波大学	688人	349人	474人	287人	214人	62人	15,012人	5,480人	9,526人	3,800人	5,486人	1,680人	4.6%	5.0%	3.9%	72人	1.3%
A04-東京大学	714人	248人	521人	177人	193人	71人	28,253人	6,631人	14,159人	2,705人	14,094人	3,926人	2.5%	3.7%	1.4%	0人	0.0%
A05-東京医科歯科大学	256人	170人	229人	151人	27人	19人	2,926人	1,421人	1,474人	800人	1,452人	621人	8.7%	15.5%	1.9%	8人	0.6%
A06-東京工業大学	230人	64人	209人	60人	21人	4人	8,776人	1,088人	4,565人	521人	4,211人	567人	2.6%	4.6%	0.5%	149人	3.5%
A07-名古屋大学	312人	156人	234人	116人	78人	40人	14,594人	4,087人	9,636人	2,867人	4,958人	1,220人	2.1%	2.4%	1.6%	49人	1.0%
A08-京都大学	191人	91人	103人	50人	88人	41人	21,395人	4,758人	13,381人	2,961人	8,014人	1,797人	0.9%	0.8%	1.1%	60人	0.7%
A09-大阪大学	649人	336人	455人	267人	194人	69人	21,786人	6,539人	15,124人	4,953人	6,662人	1,586人	3.0%	3.0%	2.9%	18人	0.3%
A10-広島大学	588人	301人	528人	286人	60人	15人	14,375人	5,031人	10,903人	3,972人	3,472人	1,059人	4.1%	4.8%	1.7%	30人	0.9%
A11-九州大学	745人	286人	541人	235人	204人	51人	16,792人	4,431人	11,388人	3,213人	5,404人	1,218人	4.4%	4.8%	3.8%	86人	1.6%
A12-慶應義塾大学	1,348人	684人	1,221人	643人	127人	41人	32,258人	11,018人	27,923人	9,902人	4,335人	1,116人	4.2%	4.4%	2.9%	102人	2.4%
A13-早稲田大学	2,770人	1,330人	2,280人	1,200人	490人	130人	47,538人	16,870人	40,631人	14,852人	6,907人	2,018人	5.8%	5.6%	7.1%	97人	1.4%
B01-千葉大学	657人	334人	518人	287人	139人	47人	13,714人	5,070人	10,488人	4,056人	3,226人	1,014人	4.8%	4.9%	4.3%	29人	0.9%
B02-東京外国語大学	750人	578人	723人	558人	27人	20人	3,989人	2,589人	3,685人	2,427人	304人	162人	18.8%	19.6%	8.9%	40人	13.2%
B03-東京藝術大学	223人	149人	81人	55人	142人	94人	3,171人	2,075人	2,042人	1,362人	1,129人	713人	7.0%	4.0%	12.6%	58人	5.1%
B04-長岡技術科学大学	63人	5人	56人	3人	7人	2人	2,422人	209人	1,466人	136人	956人	73人	2.6%	3.8%	0.7%	2人	0.2%
B05-金沢大学	502人	258人	455人	250人	47人	8人	9,898人	3,843人	7,858人	3,159人	2,040人	684人	5.1%	5.8%	2.3%	7人	0.3%
B06-豊橋技術科学大学	66人	4人	54人	4人	12人	0人	2,053人	151人	1,189人	95人	864人	56人	3.2%	4.5%	1.4%	7人	0.8%
B07-京都工芸繊維大学	141人	63人	21人	10人	120人	53人	3,858人	983人	2,694人	694人	1,164人	289人	3.7%	0.8%	10.3%	41人	3.5%
B08-奈良先端科学技術大学院大学	36人	4人	-	-	36人	4人	964人	162人	-	-	964人	162人	3.7%	-	3.7%	11人	1.1%
B09-岡山大学	505人	327人	495人	324人	10人	3人	12,811人	5,002人	10,185人	4,285人	2,626人	717人	3.9%	4.9%	0.4%	4人	0.2%
B10-熊本大学	567人	196人	241人	125人	326人	71人	9,773人	3,628人	7,922人	3,157人	1,851人	471人	5.8%	3.0%	17.6%	38人	2.1%
B11-国際教養大学	350人	235人	350人	235人	0人	0人	838人	564人	812人	546人	26人	18人	41.8%	43.1%	0.0%	0人	0.0%
B12-会津大学	20人	2人	20人	2人	0人	0人	1,151人	126人	1,031人	114人	120人	12人	1.7%	1.9%	0.0%	1人	0.8%
B13-国際基督教大学	439人	316人	439人	316人	0人	0人	2,740人	1,787人	2,654人	1,732人	86人	55人	16.0%	16.5%	0.0%	0人	0.0%
B14-芝浦工業大学	875人	199人	827人	192人	48人	7人	8,178人	1,201人	7,281人	1,123人	897人	78人	10.7%	11.4%	5.4%	10人	1.1%
B15-上智大学	958人	687人	950人	686人	8人	1人	13,212人	7,480人	12,178人	7,055人	1,034人	425人	7.3%	7.8%	0.8%	13人	1.3%
B16-東洋大学	871人	548人	863人	545人	8人	3人	29,620人	12,114人	28,968人	11,918人	652人	196人	2.9%	3.0%	1.2%	6人	0.9%
B17-法政大学	914人	491人	901人	489人	13人	2人	30,057人	10,963人	28,329人	10,421人	1,728人	542人	3.0%	3.2%	0.8%	3人	0.2%
B18-明治大学	900人	480人	880人	473人	20人	7人	31,655人	10,405人	29,846人	10,025人	1,809人	380人	2.8%	2.9%	1.1%	5人	0.3%
B19-立教大学	946人	615人	943人	615人	3人	0人	20,173人	10,686人	19,171人	10,287人	1,002人	399人	4.7%	4.9%	0.3%	3人	0.3%
B20-創価大学	905人	542人	889人	539人	16人	3人	7,660人	3,687人	7,319人	3,576人	341人	111人	11.8%	12.1%	4.7%	0人	0.0%
B21-国際大学	11人	2人	-	-	11人	2人	47人	13人	-	-	47人	13人	23.4%	-	23.4%	0人	0.0%
B22-立命館大学	1,522人	837人	1,442人	818人	80人	19人	34,407人	12,320人	31,710人	11,627人	2,697人	693人	4.4%	4.5%	3.0%	5人	0.2%
B23-関西学院大学	1,289人	898人	1,282人	894人	7人	4人	24,132人	11,502人	23,169人	11,192人	963人	310人	5.3%	5.5%	0.7%	0人	0.0%
B24-立命館アジア太平洋大学	256人	163人	256人	163人	0人	0人	2,885人	1,496人	2,881人	1,493人	4人	3人	8.9%	8.9%	0.0%	0人	0.0%
合計	23,532人	12,398人	20,514人	11,449人	3,018人	949人	525,076人	183,500人	423,480人	156,912人	101,596人	26,588人	4.5%	4.8%	3.0%	1,027人	1.0%

大学名	⑤日本人学生に占める留学経験者の割合																
	平成29年度(通年)																
	実績																
	単位取得を伴う海外留学経験者数(A)	うち女性	うち学部(B)	うち女性	うち大学院(C)	うち女性	全学生数(D)	うち女性	うち学部(E)	うち女性	うち大学院(F)	うち女性	割合(A/D)	割合(B/E)	割合(C/F)	教員の指導の下、3ヶ月以上研究派遣された大学院生数(G)	割合(G/F)
A01-北海道大学	630人	263人	400人	202人	230人	61人	16,433人	4,631人	11,462人	3,392人	4,971人	1,239人	3.8%	3.5%	4.6%	39人	0.8%
A02-東北大学	568人	211人	492人	194人	76人	17人	16,514人	4,032人	10,851人	2,856人	5,663人	1,176人	3.4%	4.5%	1.3%	75人	1.3%
A03-筑波大学	824人	392人	507人	287人	317人	105人	14,965人	5,472人	9,514人	3,749人	5,451人	1,723人	5.5%	5.3%	5.8%	69人	1.3%
A04-東京大学	718人	225人	543人	154人	175人	71人	24,468人	5,464人	13,616人	2,529人	10,852人	2,935人	2.9%	4.0%	1.6%	490人	4.5%
A05-東京医科歯科大学	234人	149人	216人	141人	18人	8人	2,891人	1,412人	1,476人	802人	1,415人	610人	8.1%	14.6%	1.3%	18人	1.3%
A06-東京工業大学	235人	66人	218人	60人	17人	6人	8,874人	1,194人	4,651人	601人	4,223人	593人	2.6%	4.7%	0.4%	122人	2.9%
A07-名古屋大学	311人	172人	234人	140人	77人	32人	14,415人	4,019人	9,590人	2,901人	4,825人	1,118人	2.2%	2.4%	1.6%	47人	1.0%
A08-京都大学	255人	103人	170人	68人	85人	35人	21,026人	4,770人	13,136人	2,943人	7,890人	1,827人	1.2%	1.3%	1.1%	91人	1.2%
A09-大阪大学	695人	349人	497人	285人	198人	64人	21,574人	6,574人	14,988人	4,995人	6,586人	1,579人	3.2%	3.3%	3.0%	35人	0.5%
A10-広島大学	635人	337人	552人	317人	83人	20人	14,297人	5,033人	10,847人	4,014人	3,450人	1,019人	4.4%	5.1%	2.4%	35人	1.0%
A11-九州大学	644人	230人	428人	182人	216人	48人	16,752人	4,320人	11,391人	3,121人	5,361人	1,199人	3.8%	3.8%	4.0%	69人	1.3%
A12-慶應義塾大学	1,221人	669人	1,117人	632人	104人	37人	32,134人	11,188人	27,771人	10,038人	4,363人	1,150人	3.8%	4.0%	2.4%	88人	2.0%
A13-早稲田大学	2,939人	1,395人	2,286人	1,221人	653人	174人	43,138人	14,914人	37,172人	13,219人	5,966人	1,695人	6.8%	6.1%	10.9%	91人	1.5%
B01-千葉大学	872人	429人	545人	326人	327人	103人	13,600人	5,059人	10,423人	4,069人	3,177人	990人	6.4%	5.2%	10.3%	47人	1.5%
B02-東京外国語大学	845人	607人	825人	593人	20人	14人	3,988人	2,597人	3,670人	2,432人	318人	165人	21.2%	22.5%	6.3%	41人	12.9%
B03-東京藝術大学	258人	165人	53人	32人	205人	133人	3,151人	2,090人	2,109人	1,420人	1,042人	670人	8.2%	2.5%	19.7%	44人	4.2%
B04-長岡技術科学大学	84人	9人	65人	6人	19人	3人	2,349人	222人	1,406人	156人	943人	66人	3.6%	4.6%	2.0%	6人	0.6%
B05-金沢大学	593人	313人	523人	297人	70人	16人	9,769人	3,586人	7,797人	3,093人	1,972人	493人	6.1%	6.7%	3.5%	7人	0.4%
B06-豊橋技術科学大学	71人	4人	56人	4人	15人	0人	1,950人	150人	1,116人	107人	834人	43人	3.6%	5.0%	1.8%	6人	0.7%
B07-京都工芸繊維大学	224人	76人	66人	25人	158人	51人	3,812人	965人	2,647人	679人	1,165人	286人	5.9%	2.5%	13.6%	41人	3.5%
B08-奈良先端科学技術大学院大学	54人	11人	0人	0人	54人	11人	917人	178人	0人	0人	917人	178人	5.9%	-	5.9%	10人	1.1%
B09-岡山大学	666人	364人	570人	348人	96人	16人	12,800人	5,034人	10,209人	4,338人	2,591人	696人	5.2%	5.6%	3.7%	11人	0.4%
B10-熊本大学	706人	283人	355人	192人	351人	91人	9,641人	3,629人	7,845人	3,158人	1,796人	471人	7.3%	4.5%	19.5%	34人	1.9%
B11-国際教養大学	382人	264人	379人	261人	3人	3人	872人	568人	847人	549人	25人	19人	43.8%	44.7%	12.0%	0人	0.0%
B12-会津大学	21人	3人	21人	3人	0人	0人	1,171人	126人	1,030人	115人	141人	11人	1.8%	2.0%	0.0%	1人	0.7%
B13-国際基督教大学	473人	339人	473人	339人	0人	0人	2,775人	1,806人	2,698人	1,755人	77人	51人	17.0%	17.5%	0.0%	0人	0.0%
B14-芝浦工業大学	1,046人	249人	930人	234人	116人	15人	8,467人	1,325人	7,482人	1,216人	985人	109人	12.4%	12.4%	11.8%	9人	0.9%
B15-上智大学	988人	741人	986人	740人	2人	1人	13,085人	7,754人	12,054人	7,299人	1,031人	455人	7.6%	8.2%	0.2%	13人	1.3%
B16-東洋大学	1,182人	790人	1,167人	780人	15人	10人	30,353人	12,579人	29,704人	12,368人	649人	211人	3.9%	3.9%	2.3%	9人	1.4%
B17-法政大学	1,014人	575人	984人	569人	30人	6人	30,049人	10,905人	28,630人	10,533人	1,419人	372人	3.4%	3.4%	2.1%	3人	0.2%
B18-明治大学	1,252人	650人	1,223人	639人	29人	11人	31,566人	10,577人	29,716人	10,211人	1,850人	366人	4.0%	4.1%	1.6%	9人	0.5%
B19-立教大学	1,294人	897人	1,276人	886人	18人	11人	20,121人	10,724人	19,177人	10,358人	944人	366人	6.4%	6.7%	1.9%	2人	0.2%
B20-創価大学	792人	510人	773人	499人	19人	11人	7,521人	3,634人	7,179人	3,526人	342人	108人	10.5%	10.8%	5.6%	1人	0.3%
B21-国際大学	6人	1人	0人	0人	6人	1人	31人	8人	0人	0人	31人	8人	19.4%	-	19.4%	0人	0.0%
B22-立命館大学	1,564人	884人	1,494人	874人	70人	10人	34,883人	12,562人	32,207人	11,861人	2,676人	701人	4.5%	4.6%	2.6%	9人	0.3%
B23-関西学院大学	1,501人	1,058人	1,492人	1,053人	9人	5人	24,822人	11,975人	23,863人	11,663人	959人	312人	6.0%	6.3%	0.9%	6人	0.6%
B24-立命館アジア太平洋大学	273人	161人	273人	161人	0人	0人	2,881人	1,502人	2,878人	1,499人	3人	3人	9.5%	9.5%	0.0%	0人	0.0%
合計	26,070人	13,944人	22,189人	12,744人	3,881人	1,200人	518,055人	182,578人	421,152人	157,565人	96,903人	25,013人	5.0%	5.3%	4.0%	1,578人	1.6%

大学名	⑤日本人学生に占める留学経験者の割合																
	平成30年度(通年)																
	実績																
	単位取得を伴う海外留学経験者数(A)	うち女性	うち学部(B)	うち女性	うち大学院(C)	うち女性	全学生数(D)	うち女性	うち学部(E)	うち女性	うち大学院(F)	うち女性	割合(A/D)	割合(B/E)	割合(C/F)	教員の指導の下、3ヶ月以上研究派遣された大学院生数(G)	割合(G/F)
A01-北海道大学	759人	294人	427人	211人	332人	83人	16,426人	4,487人	11,402人	3,288人	5,024人	1,199人	4.6%	3.7%	6.6%	41人	0.8%
A02-東北大学	808人	255人	540人	215人	268人	40人	16,148人	4,050人	10,664人	2,845人	5,484人	1,205人	5.0%	5.1%	4.9%	82人	1.5%
A03-筑波大学	823人	388人	501人	277人	322人	111人	14,855人	5,433人	9,630人	3,825人	5,225人	1,608人	5.5%	5.2%	6.2%	61人	1.2%
A04-東京大学	736人	247人	569人	180人	167人	67人	24,084人	5,007人	13,617人	2,511人	10,467人	2,496人	3.1%	4.2%	1.6%	811人	7.7%
A05-東京医科歯科大学	266人	170人	246人	160人	20人	10人	2,732人	1,336人	1,486人	813人	1,246人	523人	9.7%	16.6%	1.6%	20人	1.6%
A06-東京工業大学	247人	64人	234人	61人	13人	3人	8,798人	1,173人	4,677人	541人	4,121人	632人	2.8%	5.0%	0.3%	105人	2.5%
A07-名古屋大学	303人	171人	249人	148人	54人	23人	14,284人	3,958人	9,533人	2,865人	4,751人	1,093人	2.1%	2.6%	1.1%	31人	0.7%
A08-京都大学	234人	157人	139人	84人	95人	73人	20,937人	4,731人	13,119人	2,928人	7,818人	1,803人	1.1%	1.1%	1.2%	144人	1.8%
A09-大阪大学	689人	358人	532人	313人	157人	45人	21,281人	6,584人	14,819人	5,021人	6,462人	1,563人	3.2%	3.6%	2.4%	31人	0.5%
A10-広島大学	668人	331人	577人	310人	91人	21人	14,147人	5,009人	10,761人	4,048人	3,386人	961人	4.7%	5.4%	2.7%	31人	0.9%
A11-九州大学	598人	237人	450人	205人	148人	32人	16,565人	4,045人	11,316人	3,202人	5,249人	843人	3.6%	4.0%	2.8%	59人	1.1%
A12-慶應義塾大学	1,362人	707人	1,238人	670人	124人	37人	32,044人	11,194人	27,713人	10,076人	4,331人	1,118人	4.3%	4.5%	2.9%	99人	2.3%
A13-早稲田大学	3,222人	1,491人	2,484人	1,298人	738人	193人	41,816人	14,419人	36,066人	12,823人	5,750人	1,596人	7.7%	6.9%	12.8%	88人	1.5%
B01-千葉大学	914人	461人	709人	399人	205人	62人	13,573人	5,101人	10,353人	4,110人	3,220人	991人	6.7%	6.8%	6.4%	42人	1.3%
B02-東京外国語大学	972人	738人	948人	722人	24人	16人	3,972人	2,597人	3,694人	2,431人	278人	166人	24.5%	25.7%	8.6%	30人	10.8%
B03-東京藝術大学	303人	210人	57人	38人	246人	172人	3,083人	2,035人	2,089人	1,383人	994人	652人	9.8%	2.7%	24.7%	45人	4.5%
B04-長岡技術科学大学	76人	7人	72人	7人	4人	0人	2,058人	175人	1,073人	100人	985人	75人	3.7%	6.7%	0.4%	6人	0.6%
B05-金沢大学	615人	342人	551人	325人	64人	17人	9,769人	3,586人	7,797人	3,093人	1,972人	493人	6.3%	7.1%	3.2%	14人	0.7%
B06-豊橋技術科学大学	83人	5人	69人	5人	14人	0人	1,862人	147人	1,044人	108人	818人	39人	4.5%	6.6%	1.7%	5人	0.6%
B07-京都工芸繊維大学	283人	101人	124人	46人	159人	55人	3,784人	990人	2,611人	695人	1,173人	295人	7.5%	4.7%	13.6%	40人	3.4%
B08-奈良先端科学技術大学院大学	46人	6人	0人	0人	46人	6人	886人	181人	0人	0人	886人	181人	5.2%	-	5.2%	17人	1.9%
B09-岡山大学	767人	449人	694人	432人	73人	17人	12,735人	5,075人	10,166人	4,399人	2,569人	676人	6.0%	6.8%	2.8%	14人	0.5%
B10-熊本大学	843人	322人	438人	235人	405人	87人	9,349人	3,550人	7,599人	3,123人	1,750人	427人	9.0%	5.8%	23.1%	38人	2.2%
B11-国際教養大学	211人	146人	206人	141人	5人	5人	859人	563人	834人	545人	25人	18人	24.6%	24.7%	20.0%	0人	0.0%
B12-会津大学	33人	7人	32人	7人	1人	0人	1,270人	151人	1,081人	123人	189人	28人	2.6%	3.0%	0.5%	1人	0.5%
B13-国際基督教大学	497人	356人	497人	356人	0人	0人	2,916人	1,879人	2,835人	1,829人	81人	50人	17.0%	17.5%	0.0%	0人	0.0%
B14-芝浦工業大学	1,373人	324人	1,241人	311人	132人	13人	8,543人	1,434人	7,548人	1,305人	995人	129人	16.1%	16.4%	13.3%	12人	1.2%
B15-上智大学	938人	752人	933人	749人	5人	3人	12,960人	7,712人	12,038人	7,289人	922人	423人	7.2%	7.8%	0.5%	7人	0.8%
B16-東洋大学	1,880人	1,301人	1,858人	1,293人	22人	8人	30,445人	12,724人	29,816人	12,531人	629人	193人	6.2%	6.2%	3.5%	6人	1.0%
B17-法政大学	1,057人	593人	1,037人	591人	20人	2人	29,619人	10,907人	28,110人	10,540人	1,509人	367人	3.6%	3.7%	1.3%	2人	0.1%
B18-明治大学	1,530人	831人	1,425人	795人	105人	36人	31,371人	10,631人	29,528人	10,259人	1,843人	372人	4.9%	4.8%	5.7%	7人	0.4%
B19-立教大学	1,305人	883人	1,277人	876人	28人	7人	19,922人	10,719人	18,989人	10,347人	933人	372人	6.6%	6.7%	3.0%	1人	0.1%
B20-創価大学	873人	549人	859人	548人	14人	1人	7,281人	3,600人	6,979人	3,498人	302人	102人	12.0%	12.3%	4.6%	3人	1.0%
B21-国際大学	12人	3人	-	-	12人	3人	26人	4人	-	-	26人	4人	46.2%	-	46.2%	0人	0.0%
B22-立命館大学	1,751人	953人	1,691人	932人	60人	21人	33,906人	12,324人	31,214人	11,653人	2,692人	671人	5.2%	5.4%	2.2%	4人	0.1%
B23-関西学院大学	1,883人	1,257人	1,867人	1,247人	16人	10人	24,970人	12,178人	24,023人	11,875人	947人	303人	7.5%	7.8%	1.7%	8人	0.8%
B24-立命館アジア太平洋大学	395人	254人	395人	254人	0人	0人	2,849人	1,478人	2,846人	1,475人	3人	3人	13.9%	13.9%	0.0%	0人	0.0%
合計	29,355人	15,720人	25,166人	14,441人	4,189人	1,279人	512,125人	181,167人	417,070人	157,497人	95,055人	23,670人	5.7%	6.0%	4.4%	1,905人	2.0%

大学名	⑤日本人学生に占める留学経験者の割合										
	令和元年度(通年)										
	目標										
	単位取得を伴う海外留学経験者数(A)	うち学部(B)	うち大学院(C)	全学生数(D)	うち学部(E)	うち大学院(F)	割合(A/D)	割合(B/E)	割合(C/F)	教員の指導の下、3ヶ月以上研究派遣された大学院生数(G)	割合(G/F)
A01-北海道大学	1,100人	750人	350人	16,600人	11,368人	5,232人	6.6%	6.6%	6.7%	100人	1.9%
A02-東北大学	900人	700人	200人	16,360人	10,634人	5,726人	5.5%	6.6%	3.5%	180人	3.1%
A03-筑波大学	1,200人	400人	800人	14,079人	8,958人	5,121人	8.5%	4.5%	15.6%	150人	2.9%
A04-東京大学	1,350人	1,000人	350人	24,900人	13,650人	11,250人	5.4%	7.3%	3.1%	600人	5.3%
A05-東京医科歯科大学	253人	230人	23人	2,639人	1,471人	1,168人	9.6%	15.6%	2.0%	8人	0.7%
A06-東京工業大学	700人	400人	300人	8,820人	4,620人	4,200人	7.9%	8.7%	7.1%	200人	4.8%
A07-名古屋大学	650人	500人	150人	14,313人	9,447人	4,866人	4.5%	5.3%	3.1%	80人	1.6%
A08-京都大学	350人	190人	160人	20,428人	13,223人	7,205人	1.7%	1.4%	2.2%	150人	2.1%
A09-大阪大学	917人	554人	363人	19,500人	13,500人	6,000人	4.7%	4.1%	6.1%	54人	0.9%
A10-広島大学	730人	630人	100人	13,728人	10,365人	3,363人	5.3%	6.1%	3.0%	40人	1.2%
A11-九州大学	1,200人	700人	500人	16,063人	10,763人	5,300人	7.5%	6.5%	9.4%	140人	2.6%
A12-慶應義塾大学	2,000人	1,550人	450人	32,544人	28,296人	4,248人	6.1%	5.5%	10.6%	400人	9.4%
A13-早稲田大学	5,478人	3,929人	1,549人	41,768人	35,199人	6,569人	13.1%	11.2%	23.6%	700人	10.7%
B01-千葉大学	900人	720人	180人	14,600人	11,350人	3,250人	6.2%	6.3%	5.5%	50人	1.5%
B02-東京外国語大学	1,084人	1,070人	14人	3,893人	3,557人	336人	27.8%	30.1%	4.2%	44人	13.1%
B03-東京藝術大学	367人	65人	302人	3,055人	2,041人	1,014人	12.0%	3.2%	29.8%	185人	18.2%
B04-長岡技術科学大学	111人	74人	37人	2,139人	1,204人	935人	5.2%	6.1%	4.0%	19人	2.0%
B05-金沢大学	590人	360人	230人	9,780人	7,721人	2,059人	6.0%	4.7%	11.2%	70人	3.4%
B06-豊橋技術科学大学	107人	46人	61人	2,003人	1,235人	768人	5.3%	3.7%	7.9%	37人	4.8%
B07-京都工芸繊維大学	340人	40人	300人	3,680人	2,650人	1,030人	9.2%	1.5%	29.1%	30人	2.9%
B08-奈良先端科学技術大学院大学	75人	-	75人	869人	-	869人	8.6%	-	8.6%	20人	2.3%
B09-岡山大学	760人	640人	120人	12,950人	10,200人	2,750人	5.9%	6.3%	4.4%	79人	2.9%
B10-熊本大学	900人	340人	560人	8,950人	7,700人	1,250人	10.1%	4.4%	44.8%	125人	10.0%
B11-国際教養大学	380人	380人	0人	905人	846人	59人	42.0%	44.9%	0.0%	0人	0.0%
B12-会津大学	35人	33人	2人	1,120人	1,010人	110人	3.1%	3.3%	1.8%	0人	0.0%
B13-国際基督教大学	478人	478人	0人	2,639人	2,550人	89人	18.1%	18.7%	0.0%	0人	0.0%
B14-芝浦工業大学	1,600人	1,005人	595人	8,040人	6,850人	1,190人	19.9%	14.7%	50.0%	94人	7.9%
B15-上智大学	1,829人	1,811人	18人	12,438人	11,146人	1,292人	14.7%	16.2%	1.4%	30人	2.3%
B16-東洋大学	1,830人	1,720人	110人	28,200人	27,200人	1,000人	6.5%	6.3%	11.0%	20人	2.0%
B17-法政大学	1,250人	1,220人	30人	27,500人	26,100人	1,400人	4.5%	4.7%	2.1%	50人	3.6%
B18-明治大学	2,500人	2,430人	70人	29,800人	27,700人	2,100人	8.4%	8.8%	3.3%	40人	1.9%
B19-立教大学	2,915人	2,850人	65人	20,200人	18,900人	1,300人	14.4%	15.1%	5.0%	36人	2.8%
B20-創価大学	917人	896人	21人	7,200人	6,880人	320人	12.7%	13.0%	6.6%	11人	3.4%
B21-国際大学	45人	-	45人	111人	-	111人	40.5%	-	40.5%	3人	2.7%
B22-立命館大学	2,500人	2,285人	215人	33,680人	30,709人	2,971人	7.4%	7.4%	7.2%	25人	0.8%
B23-関西学院大学	1,720人	1,700人	20人	23,532人	22,035人	1,497人	7.3%	7.7%	1.3%	5人	0.3%
B24-立命館アジア太平洋大学	610人	605人	5人	2,679人	2,667人	12人	22.8%	22.7%	41.7%	5人	41.7%
合計	40,671人	32,301人	8,370人	501,705人	403,745人	97,960人	8.1%	8.0%	8.5%	3,780人	3.9%

大学名	⑤日本人学生に占める留学経験者の割合																
	令和元年度(通年)																
	実績																
	単位取得を伴う海外留学経験者数(A)	うち女性	うち学部(B)	うち女性	うち大学院(C)	うち女性	全学生数(D)	うち女性	うち学部(E)	うち女性	うち大学院(F)	うち女性	割合(A/D)	割合(B/E)	割合(C/F)	教員の指導の下、3ヶ月以上研究派遣された大学院生数(G)	割合(G/F)
A01-北海道大学	680人	285人	354人	168人	326人	117人	16,422人	4,507人	11,436人	3,304人	4,986人	1,203人	4.1%	3.1%	6.5%	32人	0.6%
A02-東北大学	824人	240人	473人	181人	351人	59人	16,002人	3,999人	10,543人	2,772人	5,459人	1,227人	5.1%	4.5%	6.4%	73人	1.3%
A03-筑波大学	1,093人	454人	551人	308人	542人	146人	14,733人	5,364人	9,589人	3,794人	5,144人	1,570人	7.4%	5.7%	10.5%	117人	2.3%
A04-東京大学	737人	248人	528人	168人	209人	80人	24,086人	4,964人	13,617人	2,511人	10,469人	2,453人	3.1%	3.9%	2.0%	598人	5.7%
A05-東京医科歯科大学	311人	185人	271人	164人	40人	21人	2,677人	1,328人	1,473人	816人	1,204人	512人	11.6%	18.4%	3.3%	20人	1.7%
A06-東京工業大学	318人	83人	182人	45人	136人	38人	8,775人	1,204人	4,639人	569人	4,136人	635人	3.6%	3.9%	3.3%	108人	2.6%
A07-名古屋大学	258人	144人	199人	116人	59人	28人	14,143人	3,901人	9,452人	2,827人	4,691人	1,074人	1.8%	2.1%	1.3%	29人	0.6%
A08-京都大学	221人	95人	131人	53人	90人	42人	20,671人	4,687人	12,979人	2,864人	7,692人	1,823人	1.1%	1.0%	1.2%	146人	1.9%
A09-大阪大学	517人	249人	380人	209人	137人	40人	21,172人	6,620人	14,830人	5,044人	6,342人	1,576人	2.4%	2.6%	2.2%	29人	0.5%
A10-広島大学	584人	248人	484人	230人	100人	18人	13,905人	4,941人	10,633人	4,039人	3,272人	902人	4.2%	4.6%	3.1%	30人	0.9%
A11-九州大学	722人	270人	546人	235人	176人	35人	16,477人	4,306人	11,271人	3,247人	5,206人	1,059人	4.4%	4.8%	3.4%	71人	1.4%
A12-慶應義塾大学	1,443人	755人	1,327人	715人	116人	40人	31,746人	11,158人	27,579人	10,071人	4,167人	1,087人	4.5%	4.8%	2.8%	89人	2.1%
A13-早稲田大学	2,912人	1,406人	2,274人	1,226人	638人	180人	41,448人	14,434人	36,319人	13,186人	5,129人	1,248人	7.0%	6.3%	12.4%	98人	1.9%
B01-千葉大学	725人	390人	561人	322人	164人	68人	13,401人	5,056人	10,272人	4,082人	3,129人	974人	5.4%	5.5%	5.2%	24人	0.8%
B02-東京外国語大学	847人	590人	837人	583人	10人	7人	3,866人	2,510人	3,615人	2,369人	251人	141人	21.9%	23.2%	4.0%	35人	13.9%
B03-東京藝術大学	328人	221人	98人	64人	230人	157人	3,441人	2,256人	2,105人	1,390人	1,336人	866人	9.5%	4.7%	17.2%	57人	4.3%
B04-長岡技術科学大学	92人	8人	75人	8人	17人	0人	2,033人	176人	1,052人	99人	981人	77人	4.5%	7.1%	1.7%	17人	1.7%
B05-金沢大学	645人	322人	541人	305人	104人	17人	9,664人	3,560人	7,748人	3,080人	1,916人	480人	6.7%	7.0%	5.4%	7人	0.4%
B06-豊橋技術科学大学	101人	9人	85人	9人	16人	0人	1,820人	157人	1,036人	110人	784人	47人	5.5%	8.2%	2.0%	12人	1.5%
B07-京都工芸繊維大学	385人	164人	153人	72人	232人	92人	3,756人	1,014人	2,588人	702人	1,168人	312人	10.3%	5.9%	19.9%	44人	3.8%
B08-奈良先端科学技術大学院大学	49人	6人	0人	0人	49人	6人	849人	176人	0人	0人	849人	176人	5.8%	-	5.8%	9人	1.1%
B09-岡山大学	742人	407人	675人	393人	67人	14人	12,538人	5,001人	10,080人	4,388人	2,458人	613人	5.9%	6.7%	2.7%	16人	0.7%
B10-熊本大学	613人	235人	313人	176人	300人	59人	9,286人	3,520人	7,542人	3,095人	1,744人	425人	6.6%	4.2%	17.2%	41人	2.4%
B11-国際教養大学	340人	226人	336人	222人	4人	4人	920人	592人	865人	559人	55人	33人	37.0%	38.8%	7.3%	0人	0.0%
B12-会津大学	9人	2人	9人	2人	0人	0人	1,132人	120人	1,023人	109人	109人	11人	0.8%	0.9%	0.0%	0人	0.0%
B13-国際基督教大学	436人	305人	436人	305人	0人	0人	2,883人	1,873人	2,795人	1,817人	88人	56人	15.1%	15.6%	0.0%	0人	0.0%
B14-芝浦工業大学	1,455人	314人	1,309人	299人	146人	15人	8,624人	1,482人	7,656人	1,348人	968人	134人	16.9%	17.1%	15.1%	9人	0.9%
B15-上智大学	1,000人	796人	992人	794人	8人	2人	12,745人	7,726人	11,901人	7,354人	844人	372人	7.8%	8.3%	0.9%	9人	1.1%
B16-東洋大学	1,566人	1,033人	1,552人	1,024人	14人	9人	29,672人	12,413人	29,088人	12,227人	584人	186人	5.3%	5.3%	2.4%	8人	1.4%
B17-法政大学	1,001人	595人	996人	594人	5人	1人	29,295人	10,985人	27,835人	10,598人	1,460人	387人	3.4%	3.6%	0.3%	2人	0.1%
B18-明治大学	1,794人	890人	1,498人	820人	296人	70人	30,927人	10,399人	29,236人	10,050人	1,691人	349人	5.8%	5.1%	17.5%	6人	0.4%
B19-立教大学	1,376人	935人	1,361人	930人	15人	5人	19,856人	10,721人	18,969人	10,383人	887人	338人	6.9%	7.2%	1.7%	0人	0.0%
B20-創価大学	773人	461人	761人	456人	12人	5人	7,046人	3,782人	6,803人	3,616人	243人	166人	11.0%	11.2%	4.9%	1人	0.4%
B21-国際大学	6人	0人	0人	0人	6人	0人	21人	2人	0人	0人	21人	2人	28.6%	-	28.6%	0人	0.0%
B22-立命館大学	1,623人	915人	1,573人	903人	50人	12人	33,871人	12,323人	30,865人	11,549人	3,006人	774人	4.8%	5.1%	1.7%	4人	0.1%
B23-関西学院大学	1,845人	1,205人	1,828人	1,194人	17人	11人	24,785人	12,167人	23,745人	11,824人	1,040人	343人	7.4%	7.7%	1.6%	5人	0.5%
B24-立命館アジア太平洋大学	664人	379人	663人	378人	1人	1人	2,823人	1,462人	2,820人	1,459人	3人	3人	23.5%	23.5%	33.3%	0人	0.0%
合計	29,035人	15,070人	24,352人	13,671人	4,683人	1,399人	507,511人	180,886人	413,999人	157,252人	93,512人	23,634人	5.7%	5.9%	5.0%	1,746人	1.9%

大学名	⑤日本人学生に占める留学経験者の割合																
	令和2年度(通年)																
	実績																
	単位取得を伴う海外留学経験者数(A)	うち女性	うち学部(B)	うち女性	うち大学院(C)	うち女性	全学生数(D)	うち女性	うち学部(E)	うち女性	うち大学院(F)	うち女性	割合(A/D)	割合(B/E)	割合(C/F)	教員の指導の下、3ヶ月以上研究派遣された大学院生数(G)	割合(G/F)
A01-北海道大学	142人	62人	106人		36人		15,922人		11,134人		4,788人		0.9%	1.0%	0.8%	4人	0.1%
A02-東北大学	367人	120人	168人		199人		15,867人		10,483人		5,384人		2.3%	1.6%	3.7%	36人	0.7%
A03-筑波大学	166人	100人	98人		68人		14,683人		9,532人		5,151人		1.1%	1.0%	1.3%	22人	0.4%
A04-東京大学	470人	154人	292人		178人		24,142人		13,626人		10,516人		1.9%	2.1%	1.7%	153人	1.5%
A05-東京医科歯科大学	286人	184人	257人		29人		2,574人		1,456人		1,118人		11.1%	17.7%	2.6%	15人	1.3%
A06-東京工業大学	111人	48人	42人		69人		8,795人		4,642人		4,153人		1.3%	0.9%	1.7%	29人	0.7%
A07-名古屋大学	16人	7人	9人		7人		15,773人		9,585人		6,188人		0.1%	0.1%	0.1%	4人	0.1%
A08-京都大学	31人	19人	19人		12人		20,485人		12,932人		7,553人		0.2%	0.1%	0.2%	30人	0.4%
A09-大阪大学	185人	77人	114人		71人		21,068人		14,709人		6,359人		0.9%	0.8%	1.1%	0人	0.0%
A10-広島大学	215人	115人	208人		7人		13,795人		10,594人		3,201人		1.6%	2.0%	0.2%	8人	0.2%
A11-九州大学	222人	86人	167人		55人		16,390人		11,312人		5,078人		1.4%	1.5%	1.1%	13人	0.3%
A12-慶應義塾大学	472人	250人	422人		50人		31,409人		27,490人		3,919人		1.5%	1.5%	1.3%	51人	1.3%
A13-早稲田大学	89人	50人	71人		18人		42,995人		37,082人		5,913人		0.2%	0.2%	0.3%	10人	0.2%
B01-千葉大学	367人	190人	293人		74人		13,165人		10,177人		2,988人		2.8%	2.9%	2.5%	31人	1.0%
B02-東京外国語大学	324人	261人	324人		0人		3,866人		3,615人		251人		8.4%	9.0%	0.0%	15人	6.0%
B03-東京藝術大学	88人	54人	3人		85人		3,459人		2,096人		1,363人		2.5%	0.1%	6.2%	32人	2.3%
B04-長岡技術科学大学	0人	0人	0人		0人		1,921人		1,008人		913人		0.0%	0.0%	0.0%	0人	0.0%
B05-金沢大学	140人	66人	104人		36人		9,661人		7,755人		1,906人		1.4%	1.3%	1.9%	0人	0.0%
B06-豊橋技術科学大学	13人	0人	0人		13人		1,747人		1,004人		743人		0.7%	0.0%	1.7%	12人	1.6%
B07-京都工芸繊維大学	18人	12人	0人		18人		3,745人		2,594人		1,151人		0.5%	0.0%	1.6%	18人	1.6%
B08-奈良先端科学技術大学院大学	6人	2人	0人		6人		821人		0人		821人		0.7%	-	0.7%	0人	0.0%
B09-岡山大学	126人	79人	116人		10人		12,462人		10,026人		2,436人		1.0%	1.2%	0.4%	5人	0.2%
B10-熊本大学	251人	79人	93人		158人		9,300人		7,538人		1,762人		2.7%	1.2%	9.0%	1人	0.1%
B11-国際教養大学	176人	115人	172人		4人		943人		876人		67人		18.7%	19.6%	6.0%	0人	0.0%
B12-会津大学	26人	5人	26人		0人		1,274人		1,068人		206人		2.0%	2.4%	0.0%	0人	0.0%
B13-国際基督教大学	123人	96人	123人		0人		2,810人		2,721人		89人		4.4%	4.5%	0.0%	0人	0.0%
B14-芝浦工業大学	577人	135人	468人		109人		8,687人		7,728人		959人		6.6%	6.1%	11.4%	0人	0.0%
B15-上智大学	51人	43人	51人		0人		12,372人		11,575人		797人		0.4%	0.4%	0.0%	9人	1.1%
B16-東洋大学	480人	321人	472人		8人		29,361人		28,758人		603人		1.6%	1.6%	1.3%	2人	0.3%
B17-法政大学	48人	39人	48人		0人		27,146人		25,803人		1,343人		0.2%	0.2%	0.0%	0人	0.0%
B18-明治大学	137人	79人	136人		1人		30,749人		29,147人		1,602人		0.4%	0.5%	0.1%	1人	0.1%
B19-立教大学	135人	91人	135人		0人		19,569人		18,715人		854人		0.7%	0.7%	0.0%	0人	0.0%
B20-創価大学	194人	117人	194人		0人		6,883人		6,632人		251人		2.8%	2.9%	0.0%	0人	0.0%
B21-国際大学	1人	1人	0人		1人		16人		0人		16人		6.3%	-	6.3%	0人	0.0%
B22-立命館大学	195人	112人	193人		2人		36,978人		32,696人		4,282人		0.5%	0.6%	0.0%	0人	0.0%
B23-関西学院大学	235人	179人	229人		6人		24,439人		23,295人		1,144人		1.0%	1.0%	0.5%	1人	0.1%
B24-立命館アジア太平洋大学	347人	220人	346人		1人		2,937人		2,933人		4人		11.8%	11.8%	25.0%	0人	0.0%
合計	6,830人	3,568人	5,499人	0人	1,331人	0人	508,209人	0人	412,337人	0人	95,872人	0人	1.3%	1.3%	1.4%	502人	0.5%





大学名	
	割合 (G/F)
A01-北海道大学	0.2%
A02-東北大学	0.7%
A03-筑波大学	2.7%
A04-東京大学	1.0%
A05-東京医科歯科大学	0.5%
A06-東京工業大学	1.6%
A07-名古屋大学	0.1%
A08-京都大学	1.0%
A09-大阪大学	0.3%
A10-広島大学	0.6%
A11-九州大学	0.5%
A12-慶應義塾大学	1.3%
A13-早稲田大学	0.5%
B01-千葉大学	1.2%
B02-東京外国語大学	5.6%
B03-東京藝術大学	5.7%
B04-長岡技術科学大学	0.2%
B05-金沢大学	0.0%
B06-豊橋技術科学大学	0.0%
B07-京都工芸繊維大学	0.0%
B08-奈良先端科学技術大学院大学	1.2%
B09-岡山大学	0.2%
B10-熊本大学	0.8%
B11-国際教養大学	0.0%
B12-会津大学	0.0%
B13-国際基督教大学	0.0%
B14-芝浦工業大学	0.3%
B15-上智大学	0.7%
B16-東洋大学	0.8%
B17-法政大学	0.1%
B18-明治大学	0.2%
B19-立教大学	0.0%
B20-創価大学	0.0%
B21-国際大学	0.0%
B22-立命館大学	0.1%
B23-関西学院大学	0.4%
B24-立命館アジア太平洋大学	0.0%
合計	0.8%

大学名	⑤日本人学生に占める留学経験者の割合																														
	令和4年度(通年)																														
	実績																														
	単位取得を伴う海外留学経験者数(A)	実渡航	オンラインA	オンラインB	ハイブリッド	うち女性	うち学部(B)	実渡航	オンラインA	オンラインB	ハイブリッド	うち女性	うち大学院(C)	実渡航	オンラインA	オンラインB	ハイブリッド	うち女性	全学生数(D)	うち女性	うち学部(E)	うち女性	うち大学院(F)	うち女性	割合(A/D)	割合(B/E)	割合(C/F)	教員の指導の下、3ヶ月以上研究派遣された大学院生数(G)	実渡航	オンラインA	オンラインB
A01-北海道大学	482	422	0	60	0	202	238	192	0	46	0	244	230	0	14	0	15,945	11,167	4,778	3.0%	2.1%	5.1%	38	38	0	0					
A02-東北大学	536	496	0	40	0	193	367	329	0	38	0	169	167	0	2	0	17,489	10,644	6,845	3.1%	3.4%	2.5%	59	57	0	2					
A03-筑波大学	496	352	40	104	0	296	335	224	22	89	0	161	128	18	15	0	14,591	9,418	5,173	3.4%	3.6%	3.1%	174	170	0	4					
A04-東京大学	405	374	1	8	22	153	333	308	0	7	18	72	66	1	1	4	23,713	13,506	10,207	1.7%	2.5%	0.7%	124	118	1	1					
A05-東京医科歯科大学	75	55	7	13	0	50	64	44	7	13	0	11	11	0	0	0	2,595	1,454	1,141	2.9%	4.4%	1.0%	4	4	0	0					
A06-東京工業大学	279	233	11	14	21	90	144	108	10	14	12	135	125	1	0	9	8,803	4,596	4,207	3.2%	3.1%	3.2%	128	125	2	0					
A07-名古屋大学	429	156	0	237	36	160	364	130	0	234	0	65	26	0	3	36	15,751	9,512	6,239	2.7%	3.8%	1.0%	66	66	0	0					
A08-京都大学	144	141	3	0	0	77	48	48	0	0	0	96	93	3	0	0	20,430	12,773	7,657	0.7%	0.4%	1.3%	121	120	1	0					
A09-大阪大学	338	276	13	39	10	225	256	207	9	32	8	82	69	4	7	2	20,811	14,459	6,352	1.6%	1.8%	1.3%	14	11	3	0					
A10-広島大学	274	114	132	28	0	162	263	103	132	28	0	11	11	0	0	0	13,890	10,641	3,249	2.0%	2.5%	0.3%	23	23	0	0					
A11-九州大学	568	275	38	255	0	194	353	202	32	119	0	215	73	6	136	0	16,428	11,312	5,116	3.5%	3.1%	4.2%	42	37	5	0					
A12-慶應義塾大学	931	927	0	4	0	488	854	850	0	4	0	77	77	0	0	0	31,298	27,368	3,930	3.0%	3.1%	2.0%	75	75	0	0					
A13-早稲田大学	1,333	1,275	0	58	0	777	1,210	1,161	0	49	0	123	114	0	9	0	42,324	36,584	5,740	3.1%	3.3%	2.1%	68	67	0	1					
B01-千葉大学	2,505	929	15	1,533	28	1,020	2,039	798	6	1,210	25	466	131	9	323	3	13,090	10,134	2,956	19.1%	20.1%	15.8%	65	24	0	41					
B02-東京外国語大学	741	727	9	0	5	538	733	719	9	0	5	8	8	0	0	0	3,756	3,480	276	19.7%	21.1%	2.9%	35	35	0	0					
B03-東京藝術大学	172	157	8	0	7	120	30	27	2	0	1	142	130	6	0	6	3,099	2,075	1,024	5.6%	1.4%	13.9%	89	89	0	0					
B04-長岡技術科学大学	10	10	0	0	0	9	9	9	0	0	0	1	1	0	0	0	1,917	1,024	893	0.5%	0.9%	0.1%	1	1	0	0					
B05-金沢大学	276	187	2	87	0	160	242	164	2	76	0	34	23	0	11	0	9,610	7,735	1,875	2.9%	3.1%	1.8%	0	0	0	0					
B06-豊橋技術科学大学	48	48	0	0	0	4	25	25	0	0	0	23	23	0	0	0	1,755	1,006	749	2.7%	2.5%	3.1%	18	18	0	0					
B07-京都工芸繊維大学	86	86	0	0	0	40	29	29	0	0	0	57	57	0	0	0	3,719	2,541	1,178	2.3%	1.1%	4.8%	5	5	0	0					
B08-奈良先端科学技術大学院大学	17	14	3	0	0	3	0					17	14	3	0	0	936		936	1.8%	-	1.8%	4	4	0	0					
B09-岡山大学	208	74	123	2	9	151	190	57	123	1	9	18	17	0	1	0	12,501	10,034	2,467	1.7%	1.9%	0.7%	15	15	0	0					
B10-熊本大学	237	175	0	62	0	115	126	69	0	57	0	111	106	0	5	0	9,334	7,641	1,693	2.5%	1.6%	6.6%	5	5	0	0					
B11-国際教養大学	421	419	1	0	1	302	420	419	0	0	1	1	0	1	0	0	887	841	46	47.5%	49.9%	2.2%	0	0	0	0					
B12-会津大学	25	18	7	0	0	7	24	17	7	0	0	1	1	0	0	0	1,191	1,053	138	2.1%	2.3%	0.7%	1	1	0	0					
B13-国際基督教大学	398	351	3	25	19	308	398	351	3	25	19	0	0	0	0	0	2,844	2,735	109	14.0%	14.6%	0.0%	0	0	0	0					
B14-芝浦工業大学	935	826	6	103	0	277	737	642	6	89	0	198	184	0	14	0	9,116	7,684	1,432	10.3%	9.6%	13.8%	20	20	0	0					
B15-上智大学	585	503	82	0	0	497	581	501	80	0	0	4	2	2	0	0	12,385	11,546	839	4.7%	5.0%	0.5%	7	7	0	0					
B16-東洋大学	1,139	912	104	123	0	777	1,130	907	104	119	0	9	5	0	4	0	29,017	28,334	683	3.9%	4.0%	1.3%	1	1	0	0					
B17-法政大学	467	431	36	0	0	298	465	429	36	0	0	2	2	0	0	0	27,618	26,143	1,475	1.7%	1.8%	0.1%	2	2	0	0					
B18-明治大学	1,005	939	64	2	0	570	891	825	64	2	0	114	114	0	0	0	31,884	30,087	1,797	3.2%	3.0%	6.3%	4	4	0	0					
B19-立教大学	971	884	87	0	0	747	969	882	87	0	0	2	2	0	0	0	19,568	18,672	896	5.0%	5.2%	0.2%	0	0	0	0					
B20-創価大学	618	602	0	12	4	359	613	597	0	12	4	5	5	0	0	0	6,469	6,200	269	9.6%	9.9%	1.9%	5	5	0	0					
B21-国際大学	1	1	0	0	0	1	0	0	0	0	0	1	1	0	0	0	27	0	27	3.7%	-	3.7%	6	6	0	0					
B22-立命館大学	600	471	86	22	21	402	584	465	82	17	20	16	6	4	5	1	35,181	32,149	3,032	1.7%	1.8%	0.5%	7	2	0	5					
B23-関西学院大学	1,465	1,234	117	112	2	1,075	1,461	1,230	117	112	2	4	4	0	0	0	24,582	23,347	1,235	6.0%	6.3%	0.3%	2	2	0	0					
B24-立命館アジア太平洋大学	394	357	37	0	0	254	394	357	37	0	0	0	0	0	0	0	2,959	2,957	2	13.3%	13.3%	0.0%	0	0	0	0					
合計	19,614	15,451	1,035	2,943	185	11,092	16,919	13,425	977	2,393	124	0	2,695	2,026	58	550	61	0	507,513	0	410,852	0	96,661	0	3.9%	4.1%	2.8%	1,228	1,157	12	54

大学名		
	ハイブリッド	割合 (G/F)
A01-北海道大学	0人	0.8%
A02-東北大学	0人	0.9%
A03-筑波大学	0人	3.4%
A04-東京大学	4人	1.2%
A05-東京医科歯科大学	0人	0.4%
A06-東京工業大学	1人	3.0%
A07-名古屋大学	0人	1.1%
A08-京都大学	0人	1.6%
A09-大阪大学	0人	0.2%
A10-広島大学	0人	0.7%
A11-九州大学	0人	0.8%
A12-慶應義塾大学	0人	1.9%
A13-早稲田大学	0人	1.2%
B01-千葉大学	0人	2.2%
B02-東京外国語大学	0人	12.7%
B03-東京藝術大学	0人	8.7%
B04-長岡技術科学大学	0人	0.1%
B05-金沢大学	0人	0.0%
B06-豊橋技術科学大学	0人	2.4%
B07-京都工芸繊維大学	0人	0.4%
B08-奈良先端科学技術大学院大学	0人	0.4%
B09-岡山大学	0人	0.6%
B10-熊本大学	0人	0.3%
B11-国際教養大学	0人	0.0%
B12-会津大学	0人	0.7%
B13-国際基督教大学	0人	0.0%
B14-芝浦工業大学	0人	1.4%
B15-上智大学	0人	0.8%
B16-東洋大学	0人	0.1%
B17-法政大学	0人	0.1%
B18-明治大学	0人	0.2%
B19-立教大学	0人	0.0%
B20-創価大学	0人	1.9%
B21-国際大学	0人	22.2%
B22-立命館大学	0人	0.2%
B23-関西学院大学	0人	0.2%
B24-立命館アジア太平洋大学	0人	0.0%
合計	5人	1.3%

大学名	⑤日本人学生に占める留学経験者の割合										
	令和5年度(通年)										
	目標										
	単位取得を伴う海外留学経験者数(A)	うち学部(B)	うち大学院(C)	全学生数(D)	うち学部(E)	うち大学院(F)	割合(A/D)	割合(B/E)	割合(C/F)	教員の指導の下、3ヶ月以上研究派遣された大学院生数(G)	割合(G/F)
A01-北海道大学	1,700人	1,100人	600人	16,600人	11,368人	5,232人	10.2%	9.7%	11.5%	150人	2.9%
A02-東北大学	1,300人	1,000人	300人	16,090人	10,458人	5,632人	8.1%	9.6%	5.3%	250人	4.4%
A03-筑波大学	2,000人	500人	1,500人	13,439人	8,551人	4,888人	14.9%	5.8%	30.7%	300人	6.1%
A04-東京大学	2,700人	2,000人	700人	24,900人	13,650人	11,250人	10.8%	14.7%	6.2%	800人	7.1%
A05-東京医科歯科大学	273人	250人	23人	2,549人	1,403人	1,146人	10.7%	17.8%	2.0%	8人	0.7%
A06-東京工業大学	1,000人	400人	600人	8,820人	4,620人	4,200人	11.3%	8.7%	14.3%	200人	4.8%
A07-名古屋大学	1,200人	1,000人	200人	14,103人	9,308人	4,795人	8.5%	10.7%	4.2%	100人	2.1%
A08-京都大学	440人	230人	210人	18,593人	12,856人	5,737人	2.4%	1.8%	3.7%	200人	3.5%
A09-大阪大学	1,002人	601人	401人	18,900人	13,100人	5,800人	5.3%	4.6%	6.9%	58人	1.0%
A10-広島大学	1,000人	880人	120人	12,415人	9,374人	3,041人	8.1%	9.4%	3.9%	50人	1.6%
A11-九州大学	2,000人	1,200人	800人	15,563人	10,428人	5,135人	12.9%	11.5%	15.6%	300人	5.8%
A12-慶應義塾大学	4,900人	4,000人	900人	32,544人	28,296人	4,248人	15.1%	14.1%	21.2%	800人	18.8%
A13-早稲田大学	7,607人	5,052人	2,555人	39,436人	32,456人	6,980人	19.3%	15.6%	36.6%	1,000人	14.3%
B01-千葉大学	1,200人	1,000人	200人	14,600人	11,350人	3,250人	8.2%	8.8%	6.2%	70人	2.2%
B02-東京外国語大学	1,486人	1,460人	26人	3,830人	3,494人	336人	38.8%	41.8%	7.7%	52人	15.5%
B03-東京藝術大学	510人	101人	409人	2,992人	2,026人	966人	17.0%	5.0%	42.3%	285人	29.5%
B04-長岡技術科学大学	143人	89人	54人	1,957人	1,098人	859人	7.3%	8.1%	6.3%	21人	2.4%
B05-金沢大学	870人	490人	380人	9,320人	7,521人	1,799人	9.3%	6.5%	21.1%	210人	11.7%
B06-豊橋技術科学大学	115人	50人	65人	1,932人	1,202人	730人	6.0%	4.2%	8.9%	44人	6.0%
B07-京都工芸繊維大学	450人	50人	400人	3,600人	2,650人	950人	12.5%	1.9%	42.1%	40人	4.2%
B08-奈良先端科学技術大学院大学	100人	-	100人	844人	-	844人	11.8%	-	11.8%	35人	4.1%
B09-岡山大学	1,070人	870人	200人	12,690人	10,200人	2,490人	8.4%	8.5%	8.0%	106人	4.3%
B10-熊本大学	1,200人	480人	720人	8,600人	7,610人	990人	14.0%	6.3%	72.7%	210人	21.2%
B11-国際教養大学	380人	380人	0人	905人	846人	59人	42.0%	44.9%	0.0%	0人	0.0%
B12-会津大学	60人	45人	15人	1,090人	960人	130人	5.5%	4.7%	11.5%	5人	3.8%
B13-国際基督教大学	483人	483人	0人	2,627人	2,541人	86人	18.4%	19.0%	0.0%	0人	0.0%
B14-芝浦工業大学	2,700人	1,800人	900人	7,080人	6,000人	1,080人	38.1%	30.0%	83.3%	184人	17.0%
B15-上智大学	2,124人	2,087人	37人	12,180人	10,915人	1,265人	17.4%	19.1%	2.9%	42人	3.3%
B16-東洋大学	2,870人	2,670人	200人	27,900人	26,700人	1,200人	10.3%	10.0%	16.7%	50人	4.2%
B17-法政大学	1,500人	1,460人	40人	27,000人	25,700人	1,300人	5.6%	5.7%	3.1%	100人	7.7%
B18-明治大学	4,000人	3,900人	100人	29,300人	27,300人	2,000人	13.7%	14.3%	5.0%	70人	3.5%
B19-立教大学	4,731人	4,640人	91人	19,864人	18,564人	1,300人	23.8%	25.0%	7.0%	61人	4.7%
B20-創価大学	1,196人	1,168人	28人	7,170人	6,850人	320人	16.7%	17.1%	8.8%	11人	3.4%
B21-国際大学	54人	-	54人	133人	-	133人	40.6%	-	40.6%	3人	2.3%
B22-立命館大学	3,200人	2,890人	310人	33,330人	30,379人	2,951人	9.6%	9.5%	10.5%	30人	1.0%
B23-関西学院大学	2,720人	2,700人	20人	23,522人	22,025人	1,497人	11.6%	12.3%	1.3%	7人	0.5%
B24-立命館アジア太平洋大学	682人	675人	7人	2,679人	2,664人	15人	25.5%	25.3%	46.7%	7人	46.7%
合計	60,966人	47,701人	13,265人	489,097人	394,463人	94,634人	12.5%	12.1%	14.0%	5,859人	6.2%

大学名	⑥大学間協定に基づく交流数													
	平成25年度(通年)													
	実績													
	大学間協定に基づく派遣日本人学生数(A)	うち単位取得を伴う学部生数	うち単位取得を伴わない学部生数	うち単位取得を伴う大学院生数	うち単位取得を伴わない大学院生数	全学生数(B)	割合(A/B)	大学間協定に基づく受入外国人留学生数(C)	うち単位取得を伴う学部生数	うち単位取得を伴わない学部生数	うち単位取得を伴う大学院生数	うち単位取得を伴わない大学院生数	全学生数(D)	割合(C/D)
A01-北海道大学	414人	258人	71人	75人	10人	18,043人	2.3%	326人	185人	57人	35人	49人	18,043人	1.8%
A02-東北大学	269人	134人	49人	5人	81人	18,346人	1.5%	351人	208人	3人	100人	40人	18,346人	1.9%
A03-筑波大学	467人	211人	166人	57人	33人	17,081人	2.7%	342人	214人	0人	85人	43人	17,081人	2.0%
A04-東京大学	214人	45人	53人	101人	15人	28,128人	0.8%	262人	70人	10人	128人	54人	28,128人	0.9%
A05-東京医科歯科大学	77人	54人	0人	23人	0人	3,134人	2.5%	41人	7人	30人	0人	4人	3,134人	1.3%
A06-東京工業大学	78人	14人	0人	63人	1人	10,129人	0.8%	269人	101人	12人	107人	49人	10,129人	2.7%
A07-名古屋大学	382人	139人	125人	63人	55人	16,403人	2.3%	365人	197人	40人	100人	28人	16,403人	2.2%
A08-京都大学	133人	81人	35人	12人	5人	23,493人	0.6%	172人	138人	0人	14人	20人	23,493人	0.7%
A09-大阪大学	146人	130人	0人	16人	0人	24,611人	0.6%	344人	213人	4人	84人	43人	24,611人	1.4%
A10-広島大学	470人	296人	104人	33人	37人	15,515人	3.0%	371人	148人	127人	62人	34人	15,515人	2.4%
A11-九州大学	199人	129人	10人	54人	6人	19,174人	1.0%	287人	198人	10人	51人	28人	19,174人	1.5%
A12-慶應義塾大学	599人	492人	23人	77人	7人	34,177人	1.8%	493人	295人	17人	177人	4人	34,177人	1.4%
A13-早稲田大学	2,343人	2,156人	25人	160人	2人	54,808人	4.3%	426人	358人	0人	68人	0人	54,808人	0.8%
B01-千葉大学	545人	326人	26人	139人	54人	14,966人	3.6%	404人	144人	7人	238人	15人	14,966人	2.7%
B02-東京外国語大学	310人	103人	205人	0人	2人	4,559人	6.8%	196人	116人	65人	9人	6人	4,559人	4.3%
B03-東京藝術大学	43人	1人	4人	0人	38人	3,313人	1.3%	35人	1人	0人	0人	34人	3,313人	1.1%
B04-長岡技術科学大学	55人	40人	0人	10人	5人	2,608人	2.1%	87人	51人	19人	9人	8人	2,608人	3.3%
B05-金沢大学	157人	84人	55人	9人	9人	10,628人	1.5%	358人	170人	11人	155人	22人	10,628人	3.4%
B06-豊橋技術科学大学	53人	16人	25人	3人	9人	2,374人	2.2%	38人	5人	17人	3人	13人	2,374人	1.6%
B07-京都工芸繊維大学	89人	19人	3人	52人	15人	4,137人	2.2%	74人	20人	9人	11人	34人	4,137人	1.8%
B08-奈良先端科学技術大学院大学	62人	-	-	34人	28人	1,099人	5.6%	16人	-	-	0人	16人	1,099人	1.5%
B09-岡山大学	246人	203人	38人	4人	1人	13,487人	1.8%	286人	148人	0人	85人	53人	13,487人	2.1%
B10-熊本大学	198人	40人	98人	44人	16人	10,356人	1.9%	381人	130人	31人	36人	184人	10,356人	3.7%
B11-国際教養大学	179人	179人	0人	0人	0人	1,052人	17.0%	334人	322人	12人	0人	0人	1,052人	31.7%
B12-会津大学	16人	1人	14人	0人	1人	1,272人	1.3%	23人	5人	0人	18人	0人	1,272人	1.8%
B13-国際基督教大学	492人	492人	0人	0人	0人	2,966人	16.6%	179人	179人	0人	0人	0人	2,966人	6.0%
B14-芝浦工業大学	303人	114人	151人	24人	14人	8,420人	3.6%	72人	21人	0人	48人	3人	8,420人	0.9%
B15-上智大学	663人	511人	145人	5人	2人	13,267人	5.0%	375人	346人	0人	29人	0人	13,267人	2.8%
B16-東洋大学	565人	489人	75人	1人	0人	29,372人	1.9%	109人	68人	36人	5人	0人	29,372人	0.4%
B17-法政大学	531人	523人	0人	8人	0人	29,318人	1.8%	220人	91人	79人	45人	5人	29,318人	0.8%
B18-明治大学	769人	596人	115人	5人	53人	32,700人	2.4%	312人	160人	121人	28人	3人	32,700人	1.0%
B19-立教大学	499人	428人	65人	1人	5人	21,342人	2.3%	153人	132人	0人	21人	0人	21,342人	0.7%
B20-創価大学	480人	426人	49人	5人	0人	8,256人	5.8%	151人	134人	9人	8人	0人	8,256人	1.8%
B21-国際大学	13人	-	-	13人	0人	331人	3.9%	20人	-	-	20人	0人	331人	6.0%
B22-立命館大学	1,244人	1,168人	21人	50人	5人	36,372人	3.4%	459人	226人	173人	39人	21人	36,372人	1.3%
B23-関西学院大学	895人	877人	17人	0人	1人	24,853人	3.6%	317人	288人	0人	29人	0人	24,853人	1.3%
B24-立命館アジア太平洋大学	305人	303人	0人	2人	0人	5,655人	5.4%	92人	79人	13人	0人	0人	5,655人	1.6%
合計	14,503人	11,078人	1,767人	1,148人	510人	565,745人	2.6%	8,740人	5,168人	912人	1,847人	813人	565,745人	1.5%

大学名	⑥大学間協定に基づく交流数													
	平成26年度(通年)													
	実績													
	大学間協定に基づく派遣日本人学生数(A)	うち単位取得を伴う学部生数	うち単位取得を伴わない学部生数	うち単位取得を伴う大学院生数	うち単位取得を伴わない大学院生数	全学生数(B)	割合(A/B)	大学間協定に基づく受入外国人留学生数(C)	うち単位取得を伴う学部生数	うち単位取得を伴わない学部生数	うち単位取得を伴う大学院生数	うち単位取得を伴わない大学院生数	全学生数(D)	割合(C/D)
A01-北海道大学	418人	294人	17人	79人	28人	17,909人	2.3%	443人	278人	63人	55人	47人	17,909人	2.5%
A02-東北大学	454人	273人	102人	7人	72人	18,380人	2.5%	424人	245人	10人	125人	44人	18,380人	2.3%
A03-筑波大学	472人	220人	173人	49人	30人	17,152人	2.8%	419人	260人	0人	75人	84人	17,152人	2.4%
A04-東京大学	296人	192人	16人	71人	17人	28,039人	1.1%	320人	138人	0人	123人	59人	28,039人	1.1%
A05-東京医科歯科大学	97人	81人	1人	12人	3人	3,151人	3.1%	82人	23人	56人	0人	3人	3,151人	2.6%
A06-東京工業大学	286人	47人	63人	14人	162人	10,043人	2.8%	282人	94人	50人	84人	54人	10,043人	2.8%
A07-名古屋大学	492人	176人	165人	60人	91人	16,403人	3.0%	448人	190人	45人	146人	67人	16,403人	2.7%
A08-京都大学	203人	23人	150人	2人	28人	23,405人	0.9%	182人	155人	0人	14人	13人	23,405人	0.8%
A09-大阪大学	270人	250人	0人	20人	0人	24,489人	1.1%	592人	392人	0人	156人	44人	24,489人	2.4%
A10-広島大学	524人	386人	87人	33人	18人	15,523人	3.4%	406人	178人	136人	49人	43人	15,523人	2.6%
A11-九州大学	216人	164人	4人	47人	1人	19,173人	1.1%	281人	198人	2人	74人	7人	19,173人	1.5%
A12-慶應義塾大学	859人	517人	239人	80人	23人	34,283人	2.5%	689人	279人	103人	239人	68人	34,283人	2.0%
A13-早稲田大学	2,576人	2,330人	71人	157人	18人	54,339人	4.7%	477人	368人	0人	109人	0人	54,339人	0.9%
B01-千葉大学	569人	381人	28人	135人	25人	14,825人	3.8%	496人	235人	21人	224人	16人	14,825人	3.3%
B02-東京外国語大学	568人	371人	189人	7人	1人	4,592人	12.4%	233人	143人	75人	9人	6人	4,592人	5.1%
B03-東京藝術大学	46人	0人	7人	0人	39人	3,356人	1.4%	22人	0人	8人	0人	14人	3,356人	0.7%
B04-長岡技術科学大学	56人	46人	4人	3人	3人	2,666人	2.1%	102人	53人	18人	12人	19人	2,666人	3.8%
B05-金沢大学	163人	55人	83人	13人	12人	10,538人	1.5%	360人	141人	23人	179人	17人	10,538人	3.4%
B06-豊橋技術科学大学	57人	15人	33人	7人	2人	2,391人	2.4%	48人	4人	32人	0人	12人	2,391人	2.0%
B07-京都工芸繊維大学	116人	21人	9人	62人	24人	4,141人	2.8%	108人	15人	0人	22人	71人	4,141人	2.6%
B08-奈良先端科学技術大学院大学	98人	—	—	34人	64人	1,091人	9.0%	12人	—	—	0人	12人	1,091人	1.1%
B09-岡山大学	289人	195人	63人	1人	30人	13,400人	2.2%	269人	143人	12人	90人	24人	13,400人	2.0%
B10-熊本大学	445人	134人	126人	116人	69人	10,362人	4.3%	440人	171人	65人	49人	155人	10,362人	4.2%
B11-国際教養大学	210人	210人	0人	0人	0人	1,105人	19.0%	374人	366人	8人	0人	0人	1,105人	33.8%
B12-会津大学	20人	20人	0人	0人	0人	1,234人	1.6%	29人	2人	0人	27人	0人	1,234人	2.4%
B13-国際基督教大学	539人	418人	121人	0人	0人	2,841人	19.0%	149人	148人	0人	1人	0人	2,841人	5.2%
B14-芝浦工業大学	382人	164人	162人	27人	29人	8,521人	4.5%	135人	0人	106人	8人	21人	8,521人	1.6%
B15-上智大学	815人	627人	184人	4人	0人	13,927人	5.9%	432人	403人	0人	29人	0人	13,927人	3.1%
B16-東洋大学	724人	649人	75人	0人	0人	29,620人	2.4%	128人	88人	33人	7人	0人	29,620人	0.4%
B17-法政大学	568人	561人	3人	4人	0人	29,364人	1.9%	241人	91人	71人	46人	33人	29,364人	0.8%
B18-明治大学	802人	629人	109人	61人	3人	32,503人	2.5%	368人	292人	36人	39人	1人	32,503人	1.1%
B19-立教大学	597人	485人	104人	0人	8人	21,361人	2.8%	132人	107人	0人	25人	0人	21,361人	0.6%
B20-創価大学	612人	587人	25人	0人	0人	8,130人	7.5%	210人	197人	0人	13人	0人	8,130人	2.6%
B21-国際大学	14人	—	—	14人	0人	339人	4.1%	21人	—	—	21人	0人	339人	6.2%
B22-立命館大学	1,201人	1,151人	0人	50人	0人	36,358人	3.3%	324人	218人	52人	54人	0人	36,358人	0.9%
B23-関西学院大学	954人	856人	96人	1人	1人	24,661人	3.9%	322人	264人	16人	42人	0人	24,661人	1.3%
B24-立命館アジア太平洋大学	259人	237人	22人	0人	0人	5,745人	4.5%	170人	155人	15人	0人	0人	5,745人	3.0%
合計	17,267人	12,765人	2,531人	1,170人	801人	565,360人	3.1%	10,170人	6,034人	1,056人	2,146人	934人	565,360人	1.8%

大学名	⑥大学間協定に基づく交流数													
	平成27年度(通年)													
	実績													
	大学間協定に基づく派遣日本人学生数(A)	うち単位取得を伴う学部生数	うち単位取得を伴わない学部生数	うち単位取得を伴う大学院生数	うち単位取得を伴わない大学院生数	全学生数(B)	割合(A/B)	大学間協定に基づく受入外国人留学生数(C)	うち単位取得を伴う学部生数	うち単位取得を伴わない学部生数	うち単位取得を伴う大学院生数	うち単位取得を伴わない大学院生数	全学生数(D)	割合(C/D)
A01-北海道大学	483人	337人	17人	100人	29人	17,939人	2.7%	563人	365人	35人	102人	61人	17,939人	3.1%
A02-東北大学	650人	358人	188人	18人	86人	18,460人	3.5%	514人	301人	3人	166人	44人	18,460人	2.8%
A03-筑波大学	473人	333人	31人	85人	24人	17,359人	2.7%	540人	322人	0人	90人	128人	17,359人	3.1%
A04-東京大学	283人	174人	0人	109人	0人	28,144人	1.0%	445人	179人	10人	254人	2人	28,144人	1.6%
A05-東京医科歯科大学	102人	90人	2人	10人	0人	3,244人	3.1%	123人	66人	50人	6人	1人	3,244人	3.8%
A06-東京工業大学	287人	40人	51人	29人	167人	10,110人	2.8%	283人	130人	7人	129人	17人	10,110人	2.8%
A07-名古屋大学	846人	192人	310人	94人	250人	16,270人	5.2%	503人	207人	58人	146人	92人	16,270人	3.1%
A08-京都大学	212人	27人	157人	3人	25人	23,391人	0.9%	205人	133人	0人	55人	17人	23,391人	0.9%
A09-大阪大学	309人	284人	0人	25人	0人	24,514人	1.3%	658人	399人	0人	221人	38人	24,514人	2.7%
A10-広島大学	530人	374人	64人	24人	68人	15,637人	3.4%	381人	290人	25人	56人	10人	15,637人	2.4%
A11-九州大学	421人	213人	107人	51人	50人	19,090人	2.2%	543人	233人	156人	85人	69人	19,090人	2.8%
A12-慶應義塾大学	1,222人	686人	396人	92人	48人	34,310人	3.6%	959人	399人	162人	286人	112人	34,310人	2.8%
A13-早稲田大学	2,305人	2,087人	12人	206人	0人	53,407人	4.3%	969人	787人	0人	182人	0人	53,407人	1.8%
B01-千葉大学	648人	462人	16人	141人	29人	14,793人	4.4%	213人	116人	0人	74人	23人	14,793人	1.4%
B02-東京外国語大学	797人	561人	218人	16人	2人	4,647人	17.2%	316人	204人	90人	15人	7人	4,647人	6.8%
B03-東京藝術大学	42人	2人	0人	40人	0人	3,394人	1.2%	52人	12人	0人	40人	0人	3,394人	1.5%
B04-長岡技術科学大学	51人	50人	0人	0人	1人	2,612人	2.0%	117人	67人	10人	15人	25人	2,612人	4.5%
B05-金沢大学	192人	88人	82人	16人	6人	10,506人	1.8%	440人	195人	12人	211人	22人	10,506人	4.2%
B06-豊橋技術科学大学	47人	16人	17人	12人	2人	2,244人	2.1%	60人	1人	38人	6人	15人	2,244人	2.7%
B07-京都工芸繊維大学	151人	20人	14人	100人	17人	4,079人	3.7%	125人	20人	20人	24人	61人	4,079人	3.1%
B08-奈良先端科学技術大学院大学	112人	—	—	57人	55人	1,161人	9.6%	40人	—	12人	1人	27人	1,161人	3.4%
B09-岡山大学	268人	186人	70人	0人	12人	13,465人	2.0%	354人	180人	25人	98人	51人	13,465人	2.6%
B10-熊本大学	437人	176人	72人	107人	82人	10,399人	4.2%	565人	208人	205人	26人	126人	10,399人	5.4%
B11-国際教養大学	178人	178人	0人	0人	0人	1,139人	15.6%	431人	415人	16人	0人	0人	1,139人	37.8%
B12-会津大学	20人	19人	1人	0人	0人	1,224人	1.6%	15人	3人	0人	12人	0人	1,224人	1.2%
B13-国際基督教大学	542人	430人	112人	0人	0人	2,848人	19.0%	177人	176人	0人	1人	0人	2,848人	6.2%
B14-芝浦工業大学	545人	262人	221人	24人	38人	8,409人	6.5%	261人	10人	181人	39人	31人	8,409人	3.1%
B15-上智大学	824人	658人	164人	2人	0人	14,355人	5.7%	491人	434人	0人	57人	0人	14,355人	3.4%
B16-東洋大学	634人	553人	74人	2人	5人	29,897人	2.1%	160人	111人	34人	7人	8人	29,897人	0.5%
B17-法政大学	685人	568人	102人	15人	0人	29,143人	2.4%	354人	115人	143人	14人	82人	29,143人	1.2%
B18-明治大学	729人	557人	131人	37人	4人	33,101人	2.2%	396人	324人	30人	41人	1人	33,101人	1.2%
B19-立教大学	619人	443人	169人	2人	5人	21,130人	2.9%	205人	162人	0人	43人	0人	21,130人	1.0%
B20-創価大学	627人	462人	165人	0人	0人	8,125人	7.7%	286人	278人	0人	8人	0人	8,125人	3.5%
B21-国際大学	15人	—	—	15人	0人	334人	4.5%	22人	—	—	22人	0人	334人	6.6%
B22-立命館大学	1,357人	1,250人	63人	38人	6人	36,128人	3.8%	495人	202人	175人	42人	76人	36,128人	1.4%
B23-関西学院大学	1,057人	961人	96人	0人	0人	24,709人	4.3%	473人	377人	38人	57人	1人	24,709人	1.9%
B24-立命館アジア太平洋大学	347人	321人	26人	0人	0人	5,881人	5.9%	201人	164人	37人	0人	0人	5,881人	3.4%
合計	19,047人	13,418人	3,148人	1,470人	1,011人	565,598人	3.4%	12,935人	7,585人	1,572人	2,631人	1,147人	565,598人	2.3%

大学名	⑥大学間協定に基づく交流数													
	平成28年度(通年)													
	目標													
	大学間協定に基づく派遣日本人学生数(A)	うち単位取得を伴う学部生数	うち単位取得を伴わない学部生数	うち単位取得を伴う大学院生数	うち単位取得を伴わない大学院生数	全学生数(B)	割合(A/B)	大学間協定に基づく受入外国人留学生数(C)	うち単位取得を伴う学部生数	うち単位取得を伴わない学部生数	うち単位取得を伴う大学院生数	うち単位取得を伴わない大学院生数	全学生数(D)	割合(C/D)
A01-北海道大学	760人	476人	118人	142人	24人	18,043人	4.2%	700人	385人	117人	75人	123人	18,043人	3.9%
A02-東北大学	375人	150人	70人	35人	120人	18,290人	2.1%	530人	300人	20人	150人	60人	18,290人	2.9%
A03-筑波大学	700人	270人	200人	180人	50人	17,081人	4.1%	520人	320人	0人	130人	70人	17,081人	3.0%
A04-東京大学	420人	150人	70人	150人	50人	28,550人	1.5%	360人	150人	10人	150人	50人	28,550人	1.3%
A05-東京医科歯科大学	89人	66人	0人	23人	0人	2,998人	3.0%	41人	7人	30人	0人	4人	2,998人	1.4%
A06-東京工業大学	150人	40人	10人	90人	10人	10,200人	1.5%	290人	110人	20人	110人	50人	10,200人	2.8%
A07-名古屋大学	700人	200人	200人	100人	200人	16,403人	4.3%	500人	250人	50人	150人	50人	16,403人	3.0%
A08-京都大学	200人	121人	52人	19人	8人	23,493人	0.9%	260人	200人	0人	25人	35人	23,493人	1.1%
A09-大阪大学	235人	149人	0人	41人	45人	23,000人	1.0%	462人	299人	4人	114人	45人	23,000人	2.0%
A10-広島大学	620人	350人	150人	70人	50人	15,515人	4.0%	380人	200人	100人	30人	50人	15,515人	2.4%
A11-九州大学	450人	250人	100人	30人	70人	19,174人	2.3%	400人	250人	10人	100人	40人	19,174人	2.1%
A12-慶應義塾大学	1,200人	600人	380人	200人	20人	34,321人	3.5%	1,200人	600人	380人	200人	20人	34,321人	3.5%
A13-早稲田大学	3,102人	2,875人	33人	192人	2人	51,477人	6.0%	606人	509人	0人	97人	0人	51,477人	1.2%
B01-千葉大学	660人	440人	20人	150人	50人	15,500人	4.3%	400人	150人	0人	230人	20人	15,500人	2.6%
B02-東京外国語大学	871人	722人	144人	4人	1人	4,597人	18.9%	320人	204人	96人	12人	8人	4,597人	7.0%
B03-東京藝術大学	146人	2人	8人	3人	133人	3,397人	4.3%	147人	3人	7人	4人	133人	3,397人	4.3%
B04-長岡技術科学大学	68人	44人	0人	19人	5人	2,608人	2.6%	96人	57人	19人	10人	10人	2,608人	3.7%
B05-金沢大学	250人	190人	30人	20人	10人	10,630人	2.4%	400人	200人	10人	170人	20人	10,630人	3.8%
B06-豊橋技術科学大学	79人	6人	45人	18人	10人	2,244人	3.5%	93人	5人	23人	2人	63人	2,244人	4.1%
B07-京都工芸繊維大学	135人	30人	5人	80人	20人	4,000人	3.4%	119人	20人	5人	21人	73人	4,000人	3.0%
B08-奈良先端科学技術大学院大学	70人	-	-	40人	30人	1,099人	6.4%	20人	-	-	2人	18人	1,099人	1.8%
B09-岡山大学	415人	315人	40人	50人	10人	13,700人	3.0%	350人	210人	0人	110人	30人	13,700人	2.6%
B10-熊本大学	390人	80人	190人	90人	30人	10,000人	3.9%	530人	200人	70人	50人	210人	10,000人	5.3%
B11-国際教養大学	200人	200人	0人	0人	0人	1,070人	18.7%	355人	340人	15人	0人	0人	1,070人	33.2%
B12-会津大学	17人	5人	10人	1人	1人	1,280人	1.3%	27人	5人	1人	20人	1人	1,280人	2.1%
B13-国際基督教大学	512人	512人	0人	0人	0人	2,940人	17.4%	190人	190人	0人	0人	0人	2,940人	6.5%
B14-芝浦工業大学	600人	300人	100人	160人	40人	8,900人	6.7%	650人	240人	160人	220人	30人	8,900人	7.3%
B15-上智大学	850人	840人	0人	10人	0人	14,085人	6.0%	493人	470人	0人	23人	0人	14,085人	3.5%
B16-東洋大学	830人	600人	200人	20人	10人	29,025人	2.9%	190人	100人	60人	10人	20人	29,025人	0.7%
B17-法政大学	760人	730人	0人	20人	10人	29,000人	2.6%	435人	165人	180人	70人	20人	29,000人	1.5%
B18-明治大学	900人	700人	135人	5人	60人	32,000人	2.8%	400人	200人	160人	35人	5人	32,000人	1.3%
B19-立教大学	582人	500人	70人	5人	7人	21,400人	2.7%	212人	177人	0人	30人	5人	21,400人	1.0%
B20-創価大学	790人	750人	30人	10人	0人	8,216人	9.6%	260人	240人	15人	5人	0人	8,216人	3.2%
B21-国際大学	14人	-	-	14人	0人	420人	3.3%	25人	-	-	25人	0人	420人	6.0%
B22-立命館大学	1,770人	1,630人	28人	105人	7人	36,372人	4.9%	530人	300人	170人	55人	5人	36,372人	1.5%
B23-関西学院大学	1,090人	1,064人	20人	3人	3人	24,052人	4.5%	415人	380人	0人	35人	0人	24,052人	1.7%
B24-立命館アジア太平洋大学	468人	450人	10人	3人	5人	5,580人	8.4%	125人	90人	20人	10人	5人	5,580人	2.2%
合計	21,468人	15,807人	2,468人	2,102人	1,091人	560,660人	3.8%	13,031人	7,526人	1,752人	2,480人	1,273人	560,660人	2.3%









大学名	⑥大学間協定に基づく交流数													
	令和元年度(通年)													
	目標													
	大学間協定に基づく派遣日本人学生数(A)	うち単位取得を伴う学部生数	うち単位取得を伴わない学部生数	うち単位取得を伴う大学院生数	うち単位取得を伴わない大学院生数	全学生数(B)	割合(A/B)	大学間協定に基づく受入外国人留学生数(C)	うち単位取得を伴う学部生数	うち単位取得を伴わない学部生数	うち単位取得を伴う大学院生数	うち単位取得を伴わない大学院生数	全学生数(D)	割合(C/D)
A01-北海道大学	1,089人	683人	169人	202人	35人	18,043人	6.0%	1,100人	625人	180人	120人	175人	18,043人	6.1%
A02-東北大学	720人	500人	100人	40人	80人	18,290人	3.9%	720人	400人	40人	200人	80人	18,290人	3.9%
A03-筑波大学	1,300人	360人	200人	640人	100人	17,081人	7.6%	720人	440人	0人	100人	180人	17,081人	4.2%
A04-東京大学	1,450人	530人	510人	180人	230人	29,000人	5.0%	1,180人	380人	250人	450人	100人	29,000人	4.1%
A05-東京医科歯科大学	133人	90人	20人	23人	0人	2,889人	4.6%	41人	7人	30人	0人	4人	2,889人	1.4%
A06-東京工業大学	400人	200人	50人	100人	50人	10,250人	3.9%	400人	150人	30人	160人	60人	10,250人	3.9%
A07-名古屋大学	1,000人	450人	200人	150人	200人	16,403人	6.1%	600人	350人	50人	150人	50人	16,403人	3.7%
A08-京都大学	260人	158人	68人	24人	10人	23,493人	1.1%	350人	270人	0人	30人	50人	23,493人	1.5%
A09-大阪大学	336人	228人	0人	61人	47人	23,000人	1.5%	741人	556人	4人	134人	47人	23,000人	3.2%
A10-広島大学	880人	600人	100人	80人	100人	15,515人	5.7%	650人	300人	200人	50人	100人	15,515人	4.2%
A11-九州大学	785人	435人	150人	100人	100人	19,174人	4.1%	1,000人	600人	20人	300人	80人	19,174人	5.2%
A12-慶應義塾大学	2,000人	750人	950人	250人	50人	34,521人	5.8%	2,000人	750人	950人	250人	50人	34,521人	5.8%
A13-早稲田大学	4,809人	4,422人	51人	332人	4人	50,053人	9.6%	726人	610人	0人	116人	0人	50,053人	1.5%
B01-千葉大学	930人	720人	10人	150人	50人	16,000人	5.8%	760人	530人	0人	200人	30人	16,000人	4.8%
B02-東京外国語大学	1,236人	1,052人	168人	14人	2人	4,624人	26.7%	428人	289人	119人	12人	8人	4,624人	9.3%
B03-東京藝術大学	253人	4人	14人	7人	228人	3,477人	7.3%	259人	4人	15人	8人	232人	3,477人	7.4%
B04-長岡技術科学大学	80人	54人	0人	21人	5人	2,608人	3.1%	117人	65人	19人	24人	9人	2,608人	4.5%
B05-金沢大学	630人	360人	30人	230人	10人	10,890人	5.8%	850人	600人	0人	250人	0人	10,890人	7.8%
B06-豊橋技術科学大学	179人	44人	50人	70人	15人	2,244人	8.0%	149人	5人	30人	4人	110人	2,244人	6.6%
B07-京都工芸繊維大学	310人	40人	5人	240人	25人	4,000人	7.8%	179人	20人	5人	35人	119人	4,000人	4.5%
B08-奈良先端科学技術大学院大学	80人	-	-	60人	20人	1,099人	7.3%	25人	-	-	5人	20人	1,099人	2.3%
B09-岡山大学	650人	485人	50人	100人	15人	14,000人	4.6%	450人	265人	0人	140人	45人	14,000人	3.2%
B10-熊本大学	550人	110人	260人	130人	50人	10,000人	5.5%	680人	270人	110人	60人	240人	10,000人	6.8%
B11-国際教養大学	200人	200人	0人	0人	0人	1,070人	18.7%	355人	340人	15人	0人	0人	1,070人	33.2%
B12-会津大学	24人	20人	0人	4人	0人	1,290人	1.9%	34人	11人	0人	22人	1人	1,290人	2.6%
B13-国際基督教大学	517人	517人	0人	0人	0人	2,945人	17.6%	200人	200人	0人	0人	0人	2,945人	6.8%
B14-芝浦工業大学	1,300人	600人	200人	400人	100人	9,200人	14.1%	1,150人	520人	320人	250人	60人	9,200人	12.5%
B15-上智大学	1,156人	1,138人	0人	18人	0人	14,535人	8.0%	581人	551人	0人	30人	0人	14,535人	4.0%
B16-東洋大学	1,160人	800人	300人	40人	20人	31,040人	3.7%	290人	130人	100人	20人	40人	31,040人	0.9%
B17-法政大学	960人	900人	0人	35人	25人	29,000人	3.3%	590人	210人	240人	110人	30人	29,000人	2.0%
B18-明治大学	1,000人	780人	140人	10人	70人	32,000人	3.1%	700人	400人	250人	40人	10人	32,000人	2.2%
B19-立教大学	1,740人	1,650人	50人	30人	10人	21,500人	8.1%	325人	270人	0人	40人	15人	21,500人	1.5%
B20-創価大学	895人	869人	13人	13人	0人	7,700人	11.6%	377人	354人	18人	5人	0人	7,700人	4.9%
B21-国際大学	30人	-	-	30人	0人	445人	6.7%	36人	-	-	36人	0人	445人	8.1%
B22-立命館大学	2,200人	1,700人	360人	130人	10人	36,372人	6.0%	680人	410人	180人	80人	10人	36,372人	1.9%
B23-関西学院大学	1,560人	1,530人	20人	5人	5人	24,542人	6.4%	535人	427人	63人	40人	5人	24,542人	2.2%
B24-立命館アジア太平洋大学	640人	605人	20人	5人	10人	5,488人	11.7%	190人	120人	40人	20人	10人	5,488人	3.5%
合計	33,442人	23,584人	4,258人	3,924人	1,676人	563,781人	5.9%	20,168人	11,429人	3,278人	3,491人	1,970人	563,781人	3.6%

大学名	⑥大学間協定に基づく交流数													
	令和元年度(通年)													
	実績													
	大学間協定に基づく派遣日本人学生数(A)	うち単位取得を伴う学部生数	うち単位取得を伴わない大学院生数	うち単位取得を伴う大学院生数	うち単位取得を伴わない大学院生数	全学生数(B)	割合(A/B)	大学間協定に基づく受入外国人留学生数(C)	うち単位取得を伴う学部生数	うち単位取得を伴わない学部生数	うち単位取得を伴う大学院生数	うち単位取得を伴わない大学院生数	全学生数(D)	割合(C/D)
A01-北海道大学	573人	246人	57人	205人	65人	18,713人	3.1%	1,099人	849人	0人	159人	91人	18,713人	5.9%
A02-東北大学	750人	462人	89人	151人	48人	18,395人	4.1%	673人	293人	0人	322人	58人	18,395人	3.7%
A03-筑波大学	655人	286人	169人	83人	117人	17,267人	3.8%	433人	273人	0人	40人	120人	17,267人	2.5%
A04-東京大学	1,123人	424人	374人	175人	150人	28,485人	3.9%	1,222人	389人	374人	368人	91人	28,485人	4.3%
A05-東京医科歯科大学	143人	129人	7人	2人	5人	3,217人	4.4%	150人	31人	101人	1人	17人	3,217人	4.7%
A06-東京工業大学	263人	118人	6人	107人	32人	10,625人	2.5%	411人	135人	22人	159人	95人	10,625人	3.9%
A07-名古屋大学	647人	198人	182人	62人	205人	16,152人	4.0%	429人	246人	65人	67人	51人	16,152人	2.7%
A08-京都大学	209人	37人	113人	5人	54人	23,513人	0.9%	365人	262人	0人	92人	11人	23,513人	1.6%
A09-大阪大学	591人	483人	18人	77人	13人	24,414人	2.4%	720人	499人	0人	163人	58人	24,414人	2.9%
A10-広島大学	726人	496人	136人	67人	27人	15,884人	4.6%	978人	279人	474人	90人	135人	15,884人	6.2%
A11-九州大学	669人	470人	14人	157人	28人	18,953人	3.5%	536人	256人	175人	88人	17人	18,953人	2.8%
A12-慶應義塾大学	1,243人	825人	328人	72人	18人	34,312人	3.6%	1,239人	682人	164人	313人	80人	34,312人	3.6%
A13-早稲田大学	2,327人	2,235人	0人	92人	0人	50,349人	4.6%	1,384人	1,122人	0人	262人	0人	50,349人	2.7%
B01-千葉大学	631人	489人	25人	81人	36人	14,513人	4.3%	969人	768人	0人	171人	30人	14,513人	6.7%
B02-東京外国語大学	1,069人	690人	360人	10人	9人	4,788人	22.3%	523人	342人	120人	61人	0人	4,788人	10.9%
B03-東京藝術大学	113人	20人	0人	93人	0人	3,441人	3.3%	94人	23人	0人	71人	0人	3,441人	2.7%
B04-長岡技術科学大学	100人	69人	6人	21人	4人	2,362人	4.2%	199人	69人	68人	36人	26人	2,362人	8.4%
B05-金沢大学	449人	360人	5人	79人	5人	10,371人	4.3%	492人	325人	30人	120人	17人	10,371人	4.7%
B06-豊橋技術科学大学	84人	30人	23人	14人	17人	2,105人	4.0%	78人	2人	23人	19人	34人	2,105人	3.7%
B07-京都工芸繊維大学	259人	70人	27人	128人	34人	4,026人	6.4%	313人	37人	86人	120人	70人	4,026人	7.8%
B08-奈良先端科学技術大学院大学	56人	0人	0人	30人	26人	1,131人	5.0%	98人	0人	0人	9人	89人	1,131人	8.7%
B09-岡山大学	630人	533人	58人	29人	10人	13,353人	4.7%	534人	236人	96人	92人	110人	13,353人	4.0%
B10-熊本大学	365人	176人	83人	80人	26人	10,000人	3.7%	590人	228人	187人	37人	138人	10,000人	5.9%
B11-国際教養大学	160人	160人	0人	0人	0人	1,082人	14.8%	382人	365人	17人	0人	0人	1,082人	35.3%
B12-会津大学	12人	3人	9人	0人	0人	1,270人	0.9%	40人	27人	0人	13人	0人	1,270人	3.1%
B13-国際基督教大学	549人	415人	134人	0人	0人	3,265人	16.8%	254人	247人	0人	7人	0人	3,265人	7.8%
B14-芝浦工業大学	1,345人	1,268人	0人	71人	6人	9,241人	14.6%	1,222人	247人	771人	80人	124人	9,241人	13.2%
B15-上智大学	1,065人	874人	181人	8人	2人	14,620人	7.3%	750人	668人	0人	82人	0人	14,620人	5.1%
B16-東洋大学	1,088人	1,007人	74人	4人	3人	31,419人	3.5%	487人	226人	212人	8人	41人	31,419人	1.6%
B17-法政大学	737人	736人	0人	1人	0人	30,904人	2.4%	289人	178人	83人	27人	1人	30,904人	0.9%
B18-明治大学	1,074人	1,010人	23人	39人	2人	33,286人	3.2%	595人	460人	86人	49人	0人	33,286人	1.8%
B19-立教大学	1,073人	829人	179人	54人	11人	20,937人	5.1%	689人	437人	80人	100人	72人	20,937人	3.3%
B20-創価大学	919人	759人	147人	11人	2人	7,563人	12.2%	384人	276人	85人	0人	23人	7,563人	5.1%
B21-国際大学	7人	0人	0人	7人	0人	338人	2.1%	21人	0人	0人	21人	0人	338人	6.2%
B22-立命館大学	1,724人	1,405人	274人	43人	2人	36,982人	4.7%	849人	412人	311人	66人	60人	36,982人	2.3%
B23-関西学院大学	1,832人	1,733人	90人	7人	2人	25,927人	7.1%	654人	510人	74人	70人	0人	25,927人	2.5%
B24-立命館アジア太平洋大学	729人	728人	0人	1人	0人	5,830人	12.5%	196人	170人	25人	1人	0人	5,830人	3.4%
合計	25,989人	19,773人	3,191人	2,066人	959人	569,033人	4.6%	20,341人	11,569人	3,729人	3,384人	1,659人	569,033人	3.6%

大学名	⑥大学間協定に基づく交流数															
	令和2年度(通年)															
	実績															
	大学間協定に基づく派遣日本人学生数(A)	うち女性	うち単位取得を伴う学部生数	うち単位取得を伴わない学部生数	うち単位取得を伴う大学院生数	うち単位取得を伴わない大学院生数	全学生数(B)	割合(A/B)	大学間協定に基づく受入外国人留学生数(C)	うち女性	うち単位取得を伴う学部生数	うち単位取得を伴わない学部生数	うち単位取得を伴う大学院生数	うち単位取得を伴わない大学院生数	全学生数(D)	割合(C/D)
A01-北海道大学	151人	84人	78人	36人	23人	14人	18,105人	0.8%	162人	89人	119人	0人	20人	23人	18,105人	0.9%
A02-東北大学	262人	117人	171人	45人	22人	24人	18,189人	1.4%	213人	105人	103人	32人	57人	21人	18,189人	1.2%
A03-筑波大学	106人	63人	52人	23人	14人	17人	17,143人	0.6%	193人	113人	15人	13人	2人	163人	17,143人	1.1%
A04-東京大学	547人	133人	231人	193人	101人	22人	28,577人	1.9%	354人	114人	92人	33人	126人	103人	28,577人	1.2%
A05-東京医科歯科大学	146人	106人	135人	6人	5人	0人	3,204人	4.6%	0人	0人	0人	0人	0人	0人	3,204人	0.0%
A06-東京工業大学	111人	52人	41人	0人	48人	22人	10,621人	1.0%	48人	14人	26人	0人	22人	0人	10,621人	0.5%
A07-名古屋大学	77人	45人	9人	27人	7人	34人	16,003人	0.5%	99人	61人	53人	18人	23人	5人	16,003人	0.6%
A08-京都大学	100人	53人	12人	54人	7人	27人	23,203人	0.4%	214人	110人	76人	0人	96人	42人	23,203人	0.9%
A09-大阪大学	157人	92人	103人	24人	25人	5人	24,252人	0.6%	360人	228人	208人	0人	141人	11人	24,252人	1.5%
A10-広島大学	273人	150人	177人	87人	1人	8人	15,660人	1.7%	554人	344人	262人	190人	63人	39人	15,660人	3.5%
A11-九州大学	182人	79人	154人	0人	28人	0人	18,817人	1.0%	119人	68人	80人	0人	29人	10人	18,817人	0.6%
A12-慶應義塾大学	415人	230人	294人	84人	24人	13人	33,840人	1.2%	646人	363人	185人	174人	214人	73人	33,840人	1.9%
A13-早稲田大学	149人	83人	115人	10人	20人	4人	49,172人	0.3%	405人	234人	333人	0人	72人	0人	49,172人	0.8%
B01-千葉大学	336人	183人	249人	35人	47人	5人	14,228人	2.4%	174人	114人	87人	0人	74人	13人	14,228人	1.2%
B02-東京外国語大学	333人	261人	169人	161人	0人	3人	4,574人	7.3%	308人	222人	179人	83人	42人	4人	4,574人	6.7%
B03-東京藝術大学	60人	38人	0人	2人	31人	27人	3,444人	1.7%	51人	35人	3人	0人	10人	38人	3,444人	1.5%
B04-長岡技術科学大学	0人	0人	0人	0人	0人	0人	2,262人	0.0%	18人	9人	10人	0人	7人	1人	2,262人	0.8%
B05-金沢大学	100人	46人	64人	5人	31人	0人	10,356人	1.0%	322人	181人	215人	0人	95人	12人	10,356人	3.1%
B06-豊橋技術科学大学	12人	1人	0人	1人	11人	0人	2,084人	0.6%	22人	7人	0人	1人	14人	7人	2,084人	1.1%
B07-京都工芸繊維大学	52人	33人	0人	24人	18人	10人	3,978人	1.3%	78人	40人	3人	2人	73人	0人	3,978人	2.0%
B08-奈良先端科学技術大学院大学	3人	2人	0人	0人	3人	0人	1,097人	0.3%	19人	5人	0人	0人	3人	16人	1,097人	1.7%
B09-岡山大学	105人	77人	77人	21人	0人	7人	13,240人	0.8%	115人	68人	44人	14人	37人	20人	13,240人	0.9%
B10-熊本大学	135人	34人	41人	19人	13人	62人	9,860人	1.4%	196人	86人	64人	10人	9人	113人	9,860人	2.0%
B11-国際教養大学	37人	28人	37人	0人	0人	0人	988人	3.7%	123人	74人	95人	28人	0人	0人	988人	12.4%
B12-会津大学	33人	4人	23人	10人	0人	0人	1,272人	2.6%	29人	5人	14人	0人	15人	0人	1,272人	2.3%
B13-国際基督教大学	147人	113人	119人	28人	0人	0人	3,172人	4.6%	70人	46人	57人	9人	3人	1人	3,172人	2.2%
B14-芝浦工業大学	679人	176人	568人	54人	40人	17人	9,226人	7.4%	767人	296人	102人	540人	30人	95人	9,226人	8.3%
B15-上智大学	213人	174人	210人	1人	2人	0人	13,898人	1.5%	131人	76人	124人	0人	7人	0人	13,898人	0.9%
B16-東洋大学	316人	234人	183人	129人	2人	2人	31,320人	1.0%	705人	380人	40人	659人	0人	6人	31,320人	2.3%
B17-法政大学	100人	65人	47人	53人	0人	0人	29,567人	0.3%	50人	36人	47人	0人	3人	0人	29,567人	0.2%
B18-明治大学	147人	86人	94人	52人	0人	1人	32,935人	0.4%	477人	81人	75人	402人	0人	0人	32,935人	1.4%
B19-立教大学	278人	187人	124人	152人	0人	2人	20,505人	1.4%	106人	64人	62人	0人	44人	0人	20,505人	0.5%
B20-創価大学	198人	119人	185人	13人	0人	0人	7,432人	2.7%	220人	148人	197人	0人	23人	0人	7,432人	3.0%
B21-国際大学	1人	1人	0人	0人	1人	0人	318人	0.3%	6人	2人	0人	0人	6人	0人	318人	1.9%
B22-立命館大学	255人	166人	217人	37人	0人	1人	36,691人	0.7%	162人	112人	146人	0人	12人	4人	36,691人	0.4%
B23-関西学院大学	294人	229人	244人	45人	5人	0人	25,533人	1.2%	234人	138人	158人	52人	7人	17人	25,533人	0.9%
B24-立命館アジア太平洋大学	294人	183人	293人	0人	1人	0人	5,745人	5.1%	35人	13人	34人	0人	1人	0人	5,745人	0.6%
合計	6,804人	3,727人	4,516人	1,431人	530人	327人	560,511人	1.2%	7,785人	4,081人	3,308人	2,260人	1,380人	837人	560,511人	1.4%

大学名	⑥大学間協定に基づく交流数																										
	令和3年度(通年)																										
	実績																										
	大学間協定に基づく派遣日本人学生数(A)	実渡航					うち単位取得を伴う学部学生数	オンライン				うち単位取得を伴わない学部学生数	ハイブリッド				うち単位取得を伴う大学院学生数	実渡航				うち単位取得を伴わない大学院学生数	オンライン				うち単位取得を伴わない大学院学生数
実渡航		オンラインA	オンラインB	ハイブリッド	うち女性	実渡航		オンラインA	オンラインB	ハイブリッド	実渡航		オンラインA	オンラインB	ハイブリッド	実渡航		オンラインA	オンラインB	ハイブリッド	実渡航		オンラインA	オンラインB	ハイブリッド	実渡航	
A01-北海道大学	228	14	214	0	0	105	130	2	128	0	0	47	9	38	0	0	38	1	37	0	0	13	2	11	0	0	18,172
A02-東北大学	374	61	0	313	0	152	321	32	0	289	0	17	1	0	16	0	36	28	0	8	0	0	0	0	0	18,040	
A03-筑波大学	145	42	22	81	0	107	48	19	17	12	0	34	0	0	34	0	32	21	5	6	0	31	2	0	29	17,055	
A04-東京大学	518	127	30	361	0	234	107	50	21	36	0	281	4	0	277	0	56	41	9	6	0	74	32	0	42	28,589	
A05-東京医科歯科大学	210	2	46	162	0	121	208	0	46	162	0	0	0	0	0	0	0	0	0	0	0	2	2	0	0	3,148	
A06-東京工業大学	138	50	2	84	2	50	68	4	0	63	1	2	1	0	1	0	58	37	2	18	1	10	8	0	2	10,623	
A07-名古屋大学	166	25	124	16	1	104	17	5	12	0	0	108	13	94	0	1	5	4	1	0	0	36	3	17	16	16,035	
A08-京都大学	91	60	31	0	0	44	3	0	3	0	0	48	30	18	0	0	5	2	3	0	0	35	28	7	0	23,099	
A09-大阪大学	189	103	24	49	13	127	77	21	17	36	3	87	75	4	0	8	17	2	2	13	0	8	5	1	0	25,467	
A10-広島大学	354	27	166	161	0	226	271	0	137	134	0	61	27	17	17	0	9	0	2	7	0	13	0	10	3	15,589	
A11-九州大学	435	40	299	96	0	200	194	22	88	84	0	112	0	112	0	0	37	18	8	11	0	92	0	91	1	18,874	
A12-慶應義塾大学	406	364	37	0	5	219	103	89	14	0	0	269	245	19	0	5	16	16	0	0	0	18	14	4	0	33,780	
A13-早稲田大学	740	480	0	260	0	472	600	461	0	139	0	101	0	0	101	0	33	17	0	16	0	6	2	0	4	48,080	
B01-千葉大学	757	35	81	639	2	377	692	2	63	627	0	25	23	0	0	2	34	4	18	12	0	6	6	0	0	14,072	
B02-東京外国語大学	434	158	223	32	21	322	182	13	161	5	3	248	143	60	27	18	1	0	1	0	0	3	2	1	0	4,494	
B03-東京藝術大学	55	22	33	0	0	36	0	0	0	0	0	2	2	0	0	0	33	0	33	0	0	20	20	0	0	3,459	
B04-長岡技術科学大学	3	0	0	3	0	1	2	0	0	2	0	0	0	0	0	0	1	0	0	1	0	0	0	0	0	2,190	
B05-金沢大学	143	38	9	96	0	82	111	37	3	71	0	0	0	0	0	0	32	1	6	25	0	0	0	0	0	10,272	
B06-豊橋技術科学大学	6	0	0	0	6	0	0	0	0	0	0	0	0	0	0	0	6	0	0	0	6	0	0	0	0	2,032	
B07-京都工芸繊維大学	31	17	4	8	2	18	1	1	0	0	0	6	0	0	6	0	19	16	1	0	2	5	0	3	2	3,959	
B08-奈良先端科学技術大学院大学	26	4	22	0	0	8	0	0	0	0	0	0	0	0	0	0	15	0	15	0	0	11	4	7	0	1,101	
B09-岡山大学	242	14	40	187	1	179	180	0	40	140	0	50	10	0	39	1	5	0	0	5	0	7	4	0	3	13,243	
B10-熊本大学	122	19	32	71	0	63	78	7	0	71	0	15	4	11	0	0	1	1	0	0	0	28	7	21	0	9,722	
B11-国際教養大学	147	132	4	0	11	110	147	132	4	0	11	0	0	0	0	0	0	0	0	0	0	0	0	0	0	892	
B12-会津大学	31	0	27	4	0	7	24	0	24	0	0	5	0	1	4	0	0	0	0	0	0	2	0	2	0	1,297	
B13-国際基督教大学	366	118	234	4	10	295	238	3	231	4	0	128	115	3	0	10	0	0	0	0	0	0	0	0	0	3,139	
B14-芝浦工業大学	705	25	218	462	0	231	595	17	159	419	0	42	0	21	21	0	65	8	37	20	0	3	0	1	2	9,352	
B15-上智大学	332	172	19	134	7	275	210	59	17	133	1	119	111	2	0	6	1	1	0	0	0	2	1	0	1	13,874	
B16-東洋大学	731	153	183	395	0	510	481	147	162	172	0	231	2	6	223	0	18	3	15	0	0	1	1	0	0	31,070	
B17-法政大学	663	74	580	0	9	466	251	73	169	0	9	403	0	403	0	0	1	1	0	0	0	8	0	8	0	28,951	
B18-明治大学	370	92	260	12	6	203	235	89	140	0	6	127	0	115	12	0	3	3	0	0	0	5	0	5	0	33,252	
B19-立教大学	229	154	75	0	0	158	96	34	62	0	0	132	119	13	0	0	0	0	0	0	0	1	1	0	0	20,354	
B20-創価大学	233	86	108	34	5	148	229	84	108	34	3	4	2	0	0	2	0	0	0	0	0	0	0	0	0	7,242	
B21-国際大学	6	4	2	0	0	1	0	0	0	0	0	0	0	0	0	0	6	4	2	0	0	0	0	0	0	305	
B22-立命館大学	367	15	204	148	0	269	331	15	180	136	0	32	0	20	12	0	3	0	3	0	0	1	0	1	0	36,978	
B23-関西学院大学	950	94	667	183	6	706	860	29	660	167	4	88	64	6	16	2	1	0	1	0	0	1	1	0	0	25,245	
B24-立命館アジア太平洋大学	279	8	88	0	183	180	278	7	88	0	183	0	0	0	0	0	1	1	0	0	0	0	0	0	0	5,744	
合計	11,222	2,829	4,108	3,995	290	6,806	7,368	1,454	2,754	2,936	224	2,824	1,000	963	806	55	588	230	201	148	9	442	145	190	105	2	558,790

大学名	割合(A/B)
A01-北海道大学	1.3%
A02-東北大学	2.1%
A03-筑波大学	0.9%
A04-東京大学	1.8%
A05-東京医科歯科大学	6.7%
A06-東京工業大学	1.3%
A07-名古屋大学	1.0%
A08-京都大学	0.4%
A09-大阪大学	0.7%
A10-広島大学	2.3%
A11-九州大学	2.3%
A12-慶應義塾大学	1.2%
A13-早稲田大学	1.5%
B01-千葉大学	5.4%
B02-東京外国語大学	9.7%
B03-東京藝術大学	1.6%
B04-長岡技術科学大学	0.1%
B05-金沢大学	1.4%
B06-豊橋技術科学大学	0.3%
B07-京都工芸繊維大学	0.8%
B08-奈良先端科学技術大学院大学	2.4%
B09-岡山大学	1.8%
B10-熊本大学	1.3%
B11-国際教養大学	16.5%
B12-会津大学	2.4%
B13-国際基督教大学	11.7%
B14-芝浦工業大学	7.5%
B15-上智大学	2.4%
B16-東洋大学	2.4%
B17-法政大学	2.3%
B18-明治大学	1.1%
B19-立教大学	1.1%
B20-創価大学	3.2%
B21-国際大学	2.0%
B22-立命館大学	1.0%
B23-関西学院大学	3.8%
B24-立命館アジア太平洋大学	4.9%
合計	2.0%









大学名	
	割合(C/D)
A01-北海道大学	2.5%
A02-東北大学	3.0%
A03-筑波大学	4.1%
A04-東京大学	2.3%
A05-東京医科歯科大学	1.2%
A06-東京工業大学	1.7%
A07-名古屋大学	1.9%
A08-京都大学	2.7%
A09-大阪大学	3.9%
A10-広島大学	4.2%
A11-九州大学	1.0%
A12-慶應義塾大学	2.7%
A13-早稲田大学	2.0%
B01-千葉大学	2.4%
B02-東京外国語大学	8.1%
B03-東京藝術大学	2.6%
B04-長岡技術科学大学	1.6%
B05-金沢大学	1.9%
B06-豊橋技術科学大学	3.0%
B07-京都工芸繊維大学	5.2%
B08-奈良先端科学技術大学院大学	4.4%
B09-岡山大学	1.6%
B10-熊本大学	2.0%
B11-国際教養大学	23.3%
B12-会津大学	0.7%
B13-国際基督教大学	5.2%
B14-芝浦工業大学	9.1%
B15-上智大学	4.4%
B16-東洋大学	2.5%
B17-法政大学	2.2%
B18-明治大学	1.4%
B19-立教大学	1.8%
B20-創価大学	1.7%
B21-国際大学	4.0%
B22-立命館大学	1.4%
B23-関西学院大学	2.5%
B24-立命館アジア太平洋大学	2.1%
合計	2.6%

大学名	⑥大学間協定に基づく交流数													
	令和5年度(通年)													
	目標													
	大学間協定に基づく派遣日本人学生数(A)	うち単位取得を伴う学部生数	うち単位取得を伴わない学部生数	うち単位取得を伴う大学院生数	うち単位取得を伴わない大学院生数	全学生数(B)	割合(A/B)	大学間協定に基づく受入外国人留学生数(C)	うち単位取得を伴う学部生数	うち単位取得を伴わない学部生数	うち単位取得を伴う大学院生数	うち単位取得を伴わない大学院生数	全学生数(D)	割合(C/D)
A01-北海道大学	1,420人	890人	220人	264人	46人	18,043人	7.9%	1,600人	906人	280人	174人	240人	18,043人	8.9%
A02-東北大学	800人	560人	110人	45人	85人	18,290人	4.4%	910人	500人	60人	250人	100人	18,290人	5.0%
A03-筑波大学	2,100人	450人	200人	1,200人	250人	17,081人	12.3%	940人	580人	0人	120人	240人	17,081人	5.5%
A04-東京大学	1,500人	540人	530人	190人	240人	29,600人	5.1%	1,450人	430人	320人	550人	150人	29,600人	4.9%
A05-東京医科歯科大学	160人	110人	27人	23人	0人	2,821人	5.7%	41人	7人	30人	0人	4人	2,821人	1.5%
A06-東京工業大学	700人	200人	50人	300人	150人	10,250人	6.8%	400人	150人	30人	160人	60人	10,250人	3.9%
A07-名古屋大学	1,200人	600人	200人	200人	200人	16,403人	7.3%	700人	400人	50人	200人	50人	16,403人	4.3%
A08-京都大学	330人	203人	87人	28人	12人	23,493人	1.4%	430人	340人	0人	35人	55人	23,493人	1.8%
A09-大阪大学	515人	385人	0人	81人	49人	23,000人	2.2%	956人	739人	4人	164人	49人	23,000人	4.2%
A10-広島大学	1,100人	700人	100人	100人	200人	15,515人	7.1%	1,000人	400人	300人	100人	200人	15,515人	6.4%
A11-九州大学	1,185人	585人	200人	200人	200人	19,174人	6.2%	1,920人	1,000人	20人	650人	250人	19,174人	10.0%
A12-慶應義塾大学	3,500人	1,100人	2,000人	300人	100人	34,921人	10.0%	3,500人	1,100人	2,000人	300人	100人	34,921人	10.0%
A13-早稲田大学	8,261人	7,553人	88人	612人	8人	49,043人	16.8%	847人	712人	0人	135人	0人	49,043人	1.7%
B01-千葉大学	1,200人	1,000人	0人	150人	50人	16,500人	7.3%	1,000人	710人	0人	250人	40人	16,500人	6.1%
B02-東京外国語大学	1,672人	1,442人	200人	26人	4人	4,671人	35.8%	595人	417人	158人	12人	8人	4,671人	12.7%
B03-東京藝術大学	359人	6人	20人	10人	323人	3,556人	10.1%	367人	5人	20人	12人	330人	3,556人	10.3%
B04-長岡技術科学大学	96人	67人	0人	25人	4人	2,608人	3.7%	153人	68人	17人	59人	9人	2,608人	5.9%
B05-金沢大学	910人	490人	30人	380人	10人	10,980人	8.3%	1,100人	800人	0人	300人	0人	10,980人	10.0%
B06-豊橋技術科学大学	198人	50人	55人	73人	20人	2,244人	8.8%	206人	5人	37人	7人	157人	2,244人	9.2%
B07-京都工芸繊維大学	405人	50人	5人	320人	30人	4,000人	10.1%	234人	20人	5人	45人	164人	4,000人	5.9%
B08-奈良先端科学技術大学院大学	90人	-	-	80人	10人	1,099人	8.2%	30人	-	-	5人	25人	1,099人	2.7%
B09-岡山大学	920人	670人	70人	160人	20人	14,100人	6.5%	600人	365人	0人	170人	65人	14,100人	4.3%
B10-熊本大学	740人	140人	360人	180人	60人	10,000人	7.4%	900人	370人	160人	70人	300人	10,000人	9.0%
B11-国際教養大学	200人	200人	0人	0人	0人	1,070人	18.7%	355人	340人	15人	0人	0人	1,070人	33.2%
B12-会津大学	52人	39人	0人	13人	0人	1,320人	3.9%	57人	25人	0人	30人	2人	1,320人	4.3%
B13-国際基督教大学	522人	522人	0人	0人	0人	2,950人	17.7%	211人	211人	0人	0人	0人	2,950人	7.2%
B14-芝浦工業大学	2,300人	1,200人	300人	640人	160人	9,600人	24.0%	2,360人	1,200人	480人	580人	100人	9,600人	24.6%
B15-上智大学	1,600人	1,563人	0人	37人	0人	14,566人	11.0%	726人	685人	0人	41人	0人	14,566人	5.0%
B16-東洋大学	1,700人	1,100人	500人	70人	30人	32,029人	5.3%	430人	170人	150人	30人	80人	32,029人	1.3%
B17-法政大学	1,200人	1,100人	0人	50人	50人	29,000人	4.1%	770人	260人	300人	150人	60人	29,000人	2.7%
B18-明治大学	1,200人	900人	200人	15人	85人	32,000人	3.8%	1,000人	640人	300人	50人	10人	32,000人	3.1%
B19-立教大学	2,810人	2,650人	50人	80人	30人	21,600人	13.0%	434人	324人	0人	80人	30人	21,600人	2.0%
B20-創価大学	1,063人	1,035人	0人	28人	0人	7,700人	13.8%	562人	526人	28人	8人	0人	7,700人	7.3%
B21-国際大学	36人	-	-	36人	0人	445人	8.1%	45人	-	-	45人	0人	445人	10.1%
B22-立命館大学	2,800人	2,100人	520人	165人	15人	36,372人	7.7%	810人	480人	220人	90人	20人	36,372人	2.2%
B23-関西学院大学	2,500人	2,470人	20人	5人	5人	24,542人	10.2%	820人	607人	151人	45人	17人	24,542人	3.3%
B24-立命館アジア太平洋大学	732人	675人	30人	7人	20人	5,488人	13.3%	290人	160人	80人	30人	20人	5,488人	5.3%
合計	48,076人	33,345人	6,172人	6,093人	2,466人	566,074人	8.5%	28,749人	15,652人	5,215人	4,947人	2,935人	566,074人	5.1%



大学名	
	割合 (D/E)
A01-北海道大学	9.9%
A02-東北大学	9.6%
A03-筑波大学	17.7%
A04-東京大学	7.8%
A05-東京医科歯科大学	17.0%
A06-東京工業大学	20.8%
A07-名古屋大学	10.9%
A08-京都大学	6.1%
A09-大阪大学	2.9%
A10-広島大学	5.1%
A11-九州大学	11.6%
A12-慶應義塾大学	5.7%
A13-早稲田大学	8.4%
B01-千葉大学	1.1%
B02-東京外国語大学	3.2%
B03-東京藝術大学	0.1%
B04-長岡技術科学大学	12.4%
B05-金沢大学	3.1%
B06-豊橋技術科学大学	17.2%
B07-京都工芸繊維大学	28.2%
B08-奈良先端科学技術大学院大学	33.4%
B09-岡山大学	2.8%
B10-熊本大学	7.8%
B11-国際教養大学	92.0%
B12-会津大学	42.3%
B13-国際基督教大学	17.4%
B14-芝浦工業大学	2.5%
B15-上智大学	13.0%
B16-東洋大学	2.8%
B17-法政大学	5.2%
B18-明治大学	3.5%
B19-立教大学	4.5%
B20-創価大学	4.0%
B21-国際大学	100.0%
B22-立命館大学	5.9%
B23-関西学院大学	6.8%
B24-立命館アジア太平洋大学	57.1%
合計	7.8%





大学名	
	割合 (D/E)
A01-北海道大学	13.9%
A02-東北大学	9.4%
A03-筑波大学	18.3%
A04-東京大学	9.1%
A05-東京医科歯科大学	22.0%
A06-東京工業大学	29.8%
A07-名古屋大学	9.8%
A08-京都大学	10.0%
A09-大阪大学	3.5%
A10-広島大学	8.9%
A11-九州大学	13.7%
A12-慶應義塾大学	6.1%
A13-早稲田大学	14.2%
B01-千葉大学	2.5%
B02-東京外国語大学	6.5%
B03-東京藝術大学	3.4%
B04-長岡技術科学大学	19.6%
B05-金沢大学	13.4%
B06-豊橋技術科学大学	22.0%
B07-京都工芸繊維大学	32.4%
B08-奈良先端科学技術大学院大学	39.4%
B09-岡山大学	3.6%
B10-熊本大学	9.3%
B11-国際教養大学	96.0%
B12-会津大学	61.4%
B13-国際基督教大学	24.6%
B14-芝浦工業大学	8.9%
B15-上智大学	14.5%
B16-東洋大学	6.8%
B17-法政大学	6.9%
B18-明治大学	3.7%
B19-立教大学	5.8%
B20-創価大学	5.5%
B21-国際大学	100.0%
B22-立命館大学	5.8%
B23-関西学院大学	4.6%
B24-立命館アジア太平洋大学	56.8%
合計	10.0%



大学名	
	割合 (D/E)
A01-北海道大学	17.6%
A02-東北大学	10.7%
A03-筑波大学	20.5%
A04-東京大学	9.1%
A05-東京医科歯科大学	34.2%
A06-東京工業大学	26.0%
A07-名古屋大学	25.7%
A08-京都大学	9.2%
A09-大阪大学	5.1%
A10-広島大学	23.8%
A11-九州大学	20.1%
A12-慶應義塾大学	8.7%
A13-早稲田大学	13.4%
B01-千葉大学	4.7%
B02-東京外国語大学	8.2%
B03-東京藝術大学	1.7%
B04-長岡技術科学大学	21.6%
B05-金沢大学	21.9%
B06-豊橋技術科学大学	45.7%
B07-京都工芸繊維大学	31.9%
B08-奈良先端科学技術大学院大学	37.5%
B09-岡山大学	10.7%
B10-熊本大学	12.2%
B11-国際教養大学	92.4%
B12-会津大学	45.3%
B13-国際基督教大学	30.3%
B14-芝浦工業大学	19.1%
B15-上智大学	17.2%
B16-東洋大学	9.4%
B17-法政大学	5.9%
B18-明治大学	4.4%
B19-立教大学	4.5%
B20-創価大学	11.6%
B21-国際大学	100.0%
B22-立命館大学	8.1%
B23-関西学院大学	6.5%
B24-立命館アジア太平洋大学	57.1%
合計	13.3%



大学名	
	割合 (D/E)
A01-北海道大学	17.9%
A02-東北大学	10.4%
A03-筑波大学	20.2%
A04-東京大学	12.3%
A05-東京医科歯科大学	30.2%
A06-東京工業大学	57.0%
A07-名古屋大学	10.7%
A08-京都大学	14.0%
A09-大阪大学	5.0%
A10-広島大学	18.4%
A11-九州大学	20.0%
A12-慶應義塾大学	7.7%
A13-早稲田大学	16.4%
B01-千葉大学	5.8%
B02-東京外国語大学	8.9%
B03-東京藝術大学	7.7%
B04-長岡技術科学大学	40.4%
B05-金沢大学	37.3%
B06-豊橋技術科学大学	70.0%
B07-京都工芸繊維大学	34.9%
B08-奈良先端科学技術大学院大学	48.1%
B09-岡山大学	11.6%
B10-熊本大学	14.0%
B11-国際教養大学	96.0%
B12-会津大学	62.6%
B13-国際基督教大学	31.5%
B14-芝浦工業大学	24.1%
B15-上智大学	17.5%
B16-東洋大学	10.5%
B17-法政大学	8.2%
B18-明治大学	4.9%
B19-立教大学	9.3%
B20-創価大学	7.4%
B21-国際大学	100.0%
B22-立命館大学	8.2%
B23-関西学院大学	5.8%
B24-立命館アジア太平洋大学	58.8%
合計	14.6%



大学名	
	割合 (D/E)
A01-北海道大学	21.3%
A02-東北大学	13.2%
A03-筑波大学	19.7%
A04-東京大学	11.8%
A05-東京医科歯科大学	39.4%
A06-東京工業大学	29.8%
A07-名古屋大学	38.3%
A08-京都大学	9.1%
A09-大阪大学	6.8%
A10-広島大学	37.9%
A11-九州大学	23.0%
A12-慶應義塾大学	9.8%
A13-早稲田大学	15.7%
B01-千葉大学	9.2%
B02-東京外国語大学	12.4%
B03-東京藝術大学	4.1%
B04-長岡技術科学大学	40.3%
B05-金沢大学	20.4%
B06-豊橋技術科学大学	76.4%
B07-京都工芸繊維大学	34.6%
B08-奈良先端科学技術大学院大学	73.3%
B09-岡山大学	13.2%
B10-熊本大学	16.3%
B11-国際教養大学	90.3%
B12-会津大学	53.8%
B13-国際基督教大学	33.9%
B14-芝浦工業大学	25.5%
B15-上智大学	20.2%
B16-東洋大学	11.6%
B17-法政大学	7.9%
B18-明治大学	5.9%
B19-立教大学	7.3%
B20-創価大学	21.0%
B21-国際大学	100.0%
B22-立命館大学	9.1%
B23-関西学院大学	7.4%
B24-立命館アジア太平洋大学	54.4%
合計	16.9%





大学名	
	割合 (D/E)
A01-北海道大学	21.4%
A02-東北大学	13.4%
A03-筑波大学	20.4%
A04-東京大学	12.8%
A05-東京医科歯科大学	38.5%
A06-東京工業大学	32.6%
A07-名古屋大学	39.8%
A08-京都大学	9.8%
A09-大阪大学	8.3%
A10-広島大学	43.6%
A11-九州大学	25.6%
A12-慶應義塾大学	9.8%
A13-早稲田大学	17.8%
B01-千葉大学	10.3%
B02-東京外国語大学	11.3%
B03-東京藝術大学	7.0%
B04-長岡技術科学大学	36.5%
B05-金沢大学	34.5%
B06-豊橋技術科学大学	71.8%
B07-京都工芸繊維大学	32.7%
B08-奈良先端科学技術大学院大学	60.7%
B09-岡山大学	13.9%
B10-熊本大学	17.7%
B11-国際教養大学	89.3%
B12-会津大学	54.7%
B13-国際基督教大学	35.9%
B14-芝浦工業大学	33.0%
B15-上智大学	22.3%
B16-東洋大学	11.6%
B17-法政大学	7.8%
B18-明治大学	10.5%
B19-立教大学	8.9%
B20-創価大学	18.7%
B21-国際大学	100.0%
B22-立命館大学	9.3%
B23-関西学院大学	7.1%
B24-立命館アジア太平洋大学	57.8%
合計	18.4%

大学名	⑦外国語による授業科目数・割合												
	令和5年度(通年)												
	目標												
	外国語による 授業科目数 (A)	うち学部(B)	うち大学院 (C)	英語による授 業科目数(D)	うち学部	うち大学院	全授業科目数 (E)	うち学部(F)	うち大学院 (G)	割合(A/E)	割合(B/F)	割合(C/G)	割合(D/E)
A01-北海道大学	1,400科目	360科目	1,040科目	1,389科目	352科目	1,037科目	7,243科目	3,992科目	3,251科目	19.3%	9.0%	32.0%	19.2%
A02-東北大学	910科目	270科目	640科目	890科目	260科目	630科目	7,847科目	3,413科目	4,434科目	11.6%	7.9%	14.4%	11.3%
A03-筑波大学	3,540科目	562科目	2,978科目	3,500科目	556科目	2,944科目	15,329科目	7,458科目	7,871科目	23.1%	7.5%	37.8%	22.8%
A04-東京大学	2,450科目	650科目	1,800科目	2,350科目	600科目	1,750科目	13,200科目	6,100科目	7,100科目	18.6%	10.7%	25.4%	17.8%
A05-東京医科歯科大学	653科目	28科目	625科目	653科目	28科目	625科目	1,844科目	791科目	1,053科目	35.4%	3.5%	59.4%	35.4%
A06-東京工業大学	3,130科目	230科目	2,900科目	3,130科目	230科目	2,900科目	5,300科目	2,300科目	3,000科目	59.1%	10.0%	96.7%	59.1%
A07-名古屋大学	1,682科目	481科目	1,201科目	1,680科目	480科目	1,200科目	10,047科目	4,109科目	5,938科目	16.7%	11.7%	20.2%	16.7%
A08-京都大学	1,788科目	819科目	969科目	1,788科目	819科目	969科目	11,688科目	5,354科目	6,334科目	15.3%	15.3%	15.3%	15.3%
A09-大阪大学	875科目	325科目	550科目	789科目	280科目	509科目	12,000科目	6,500科目	5,500科目	7.3%	5.0%	10.0%	6.6%
A10-広島大学	4,868科目	944科目	3,924科目	4,506科目	875科目	3,631科目	10,335科目	4,072科目	6,263科目	47.1%	23.2%	62.7%	43.6%
A11-九州大学	2,760科目	1,060科目	1,700科目	2,738科目	1,049科目	1,689科目	10,953科目	4,197科目	6,756科目	25.2%	25.3%	25.2%	25.0%
A12-慶應義塾大学	1,200科目	550科目	650科目	1,100科目	500科目	600科目	9,799科目	6,729科目	3,070科目	12.2%	8.2%	21.2%	11.2%
A13-早稲田大学	4,129科目	2,373科目	1,756科目	3,900科目	2,200科目	1,700科目	16,516科目	9,491科目	7,025科目	25.0%	25.0%	25.0%	23.6%
B01-千葉大学	1,200科目	900科目	300科目	1,100科目	700科目	400科目	12,000科目	6,000科目	6,000科目	10.0%	15.0%	5.0%	9.2%
B02-東京外国語大学	252科目	193科目	59科目	218科目	168科目	50科目	2,216科目	1,276科目	940科目	11.4%	15.1%	6.3%	9.8%
B03-東京藝術大学	505科目	185科目	320科目	425科目	155科目	270科目	3,212科目	1,694科目	1,518科目	15.7%	10.9%	21.1%	13.2%
B04-長岡技術科学大学	592科目	151科目	441科目	592科目	151科目	441科目	944科目	503科目	441科目	62.7%	30.0%	100.0%	62.7%
B05-金沢大学	3,550科目	1,300科目	2,250科目	3,550科目	1,300科目	2,250科目	5,100科目	2,600科目	2,500科目	69.6%	50.0%	90.0%	69.6%
B06-豊橋技術科学大学	910科目	590科目	320科目	910科目	590科目	320科目	960科目	640科目	320科目	94.8%	92.2%	100.0%	94.8%
B07-京都工芸繊維大学	486科目	20科目	466科目	486科目	20科目	466科目	1,379科目	797科目	582科目	35.2%	2.5%	80.1%	35.2%
B08-奈良先端科学技術大学院大学	122科目	—	122科目	122科目	—	122科目	216科目	—	216科目	56.5%	—	56.5%	56.5%
B09-岡山大学	2,100科目	800科目	1,300科目	2,080科目	800科目	1,280科目	8,100科目	4,400科目	3,700科目	25.9%	18.2%	35.1%	25.7%
B10-熊本大学	1,040科目	340科目	700科目	1,040科目	340科目	700科目	5,200科目	3,100科目	2,100科目	20.0%	11.0%	33.3%	20.0%
B11-国際教養大学	413科目	373科目	40科目	413科目	373科目	40科目	430科目	373科目	57科目	96.0%	100.0%	70.2%	96.0%
B12-会津大学	473科目	213科目	260科目	473科目	213科目	260科目	695科目	426科目	269科目	68.1%	50.0%	96.7%	68.1%
B13-国際基督教大学	568科目	465科目	103科目	560科目	460科目	100科目	1,400科目	1,150科目	250科目	40.6%	40.4%	41.2%	40.0%
B14-芝浦工業大学	1,264科目	824科目	440科目	1,264科目	824科目	440科目	2,950科目	2,400科目	550科目	42.8%	34.3%	80.0%	42.8%
B15-上智大学	1,555科目	830科目	725科目	1,495科目	790科目	705科目	6,810科目	3,914科目	2,896科目	22.8%	21.2%	25.0%	22.0%
B16-東洋大学	1,740科目	1,431科目	309科目	1,721科目	1,431科目	290科目	11,280科目	8,180科目	3,100科目	15.4%	17.5%	10.0%	15.3%
B17-法政大学	765科目	719科目	46科目	735科目	691科目	44科目	7,653科目	5,971科目	1,682科目	10.0%	12.0%	2.7%	9.6%
B18-明治大学	880科目	510科目	370科目	850科目	500科目	350科目	13,500科目	9,000科目	4,500科目	6.5%	5.7%	8.2%	6.3%
B19-立教大学	1,400科目	1,120科目	280科目	1,260科目	1,000科目	260科目	7,000科目	5,600科目	1,400科目	20.0%	20.0%	20.0%	18.0%
B20-創価大学	464科目	404科目	60科目	464科目	404科目	60科目	4,658科目	3,162科目	1,496科目	10.0%	12.8%	4.0%	10.0%
B21-国際大学	178科目	—	178科目	178科目	—	178科目	178科目	—	178科目	100.0%	—	100.0%	100.0%
B22-立命館大学	1,145科目	820科目	325科目	1,140科目	820科目	320科目	11,372科目	8,132科目	3,240科目	10.1%	10.1%	10.0%	10.0%
B23-関西学院大学	810科目	600科目	210科目	781科目	581科目	200科目	10,700科目	7,200科目	3,500科目	7.6%	8.3%	6.0%	7.3%
B24-立命館アジア太平洋大学	917科目	612科目	305科目	917科目	612科目	305科目	1,525科目	1,220科目	305科目	60.1%	50.2%	100.0%	60.1%
合計	52,714科目	22,052科目	30,662科目	51,187科目	21,152科目	30,035科目	251,579科目	142,244科目	109,335科目	21.0%	15.5%	28.0%	20.3%

大学名	⑧外国語のみで卒業できるコースの数等																	
	平成25年度(H25.5.1)																	
	実績																	
	外国語のみで卒業できるコースの設置数(A)	うち学部(B)	うち大学院(C)	全学位コースの設置数(D)	うち学部(E)	うち大学院(F)	割合(A/D)	割合(B/E)	割合(C/F)	外国語のみで卒業できるコースの在籍者数(G)	うち学部(H)	うち大学院(I)	全学生数(J)	うち学部(K)	うち大学院(L)	割合(G/J)	割合(H/K)	割合(I/L)
A01-北海道大学	39コース	0コース	39コース	131コース	31コース	100コース	29.8%	0.0%	39.0%	304人	0人	304人	18,043人	11,680人	6,363人	1.7%	0.0%	4.8%
A02-東北大学	24コース	3コース	21コース	57コース	13コース	44コース	42.1%	23.1%	47.7%	264人	39人	225人	18,346人	11,223人	7,123人	1.4%	0.3%	3.2%
A03-筑波大学	39コース	5コース	34コース	197コース	35コース	162コース	19.8%	14.3%	21.0%	409人	79人	330人	17,081人	10,119人	6,962人	2.4%	0.8%	4.7%
A04-東京大学	40コース	2コース	38コース	439コース	119コース	320コース	9.1%	1.7%	11.9%	793人	27人	766人	28,128人	14,161人	13,967人	2.8%	0.2%	5.5%
A05-東京医科歯科大学	4コース	0コース	4コース	32コース	6コース	26コース	12.5%	0.0%	15.4%	56人	0人	56人	3,134人	1,469人	1,665人	1.8%	0.0%	3.4%
A06-東京工業大学	83コース	0コース	83コース	128コース	28コース	100コース	64.8%	0.0%	83.0%	4,121人	0人	4,121人	10,129人	4,828人	5,301人	40.7%	0.0%	77.7%
A07-名古屋大学	36コース	10コース	26コース	203コース	34コース	169コース	17.7%	29.4%	15.4%	454人	86人	368人	16,403人	10,119人	6,284人	2.8%	0.8%	5.9%
A08-京都大学	27コース	1コース	26コース	79コース	13コース	66コース	34.2%	7.7%	39.4%	417人	46人	371人	23,493人	13,836人	9,657人	1.8%	0.3%	3.8%
A09-大阪大学	14コース	2コース	12コース	294コース	90コース	204コース	4.8%	2.2%	5.9%	308人	89人	219人	24,611人	16,085人	8,526人	1.3%	0.6%	2.6%
A10-広島大学	33コース	0コース	33コース	156コース	66コース	90コース	21.2%	0.0%	36.7%	1,307人	0人	1,307人	15,515人	11,276人	4,239人	8.4%	0.0%	30.8%
A11-九州大学	62コース	5コース	57コース	194コース	31コース	163コース	32.0%	16.1%	35.0%	522人	55人	467人	19,174人	11,923人	7,251人	2.7%	0.5%	6.4%
A12-慶應義塾大学	12コース	1コース	11コース	121コース	41コース	80コース	9.9%	2.4%	13.8%	291人	39人	252人	34,177人	29,271人	4,906人	0.9%	0.1%	5.1%
A13-早稲田大学	50コース	19コース	31コース	152コース	71コース	81コース	32.9%	26.8%	38.3%	2,661人	1,250人	1,411人	54,808人	44,720人	10,088人	4.9%	2.8%	14.0%
B01-千葉大学	11コース	0コース	11コース	118コース	49コース	69コース	9.3%	0.0%	15.9%	32人	0人	32人	14,966人	11,163人	3,803人	0.2%	0.0%	0.8%
B02-東京外国語大学	1コース	0コース	1コース	18コース	6コース	12コース	5.6%	0.0%	8.3%	11人	0人	11人	4,559人	4,003人	556人	0.2%	0.0%	2.0%
B03-東京藝術大学	0コース	0コース	0コース	90コース	34コース	56コース	0.0%	0.0%	0.0%	0人	0人	0人	3,313人	2,088人	1,225人	0.0%	0.0%	0.0%
B04-長岡技術科学大学	11コース	0コース	11コース	11コース	0コース	11コース	100.0%	0.0%	100.0%	47人	0人	47人	2,608人	1,409人	1,199人	1.8%	0.0%	3.9%
B05-金沢大学	18コース	0コース	18コース	100コース	49コース	51コース	18.0%	0.0%	35.3%	76人	0人	76人	10,628人	8,125人	2,503人	0.7%	0.0%	3.0%
B06-豊橋技術科学大学	2コース	0コース	2コース	5コース	1コース	4コース	40.0%	0.0%	50.0%	55人	0人	55人	2,374人	1,362人	1,012人	2.3%	0.0%	5.4%
B07-京都工芸繊維大学	17コース	0コース	17コース	45コース	10コース	35コース	37.8%	0.0%	48.6%	35人	0人	35人	4,137人	2,962人	1,175人	0.8%	0.0%	3.0%
B08-奈良先端科学技術大学院大学	5コース	-	5コース	7コース	-	7コース	71.4%	-	71.4%	598人	-	598人	1,099人	-	1,099人	54.4%	-	54.4%
B09-岡山大学	12コース	0コース	12コース	68コース	15コース	53コース	17.6%	0.0%	22.6%	126人	0人	126人	13,487人	10,415人	3,072人	0.9%	0.0%	4.1%
B10-熊本大学	38コース	0コース	38コース	147コース	44コース	103コース	25.9%	0.0%	36.9%	159人	0人	159人	10,356人	8,191人	2,165人	1.5%	0.0%	7.3%
B11-国際教養大学	3コース	1コース	2コース	4コース	1コース	3コース	75.0%	100.0%	66.7%	902人	873人	29人	1,052人	997人	55人	85.7%	87.6%	52.7%
B12-会津大学	2コース	0コース	2コース	3コース	1コース	2コース	66.7%	0.0%	100.0%	190人	0人	190人	1,272人	1,082人	190人	14.9%	0.0%	100.0%
B13-国際基督教大学	0コース	0コース	0コース	6コース	1コース	5コース	0.0%	0.0%	0.0%	0人	0人	0人	2,966人	2,797人	169人	0.0%	0.0%	0.0%
B14-芝浦工業大学	8コース	0コース	8コース	34コース	17コース	17コース	23.5%	0.0%	47.1%	34人	0人	34人	8,420人	7,481人	939人	0.4%	0.0%	3.6%
B15-上智大学	7コース	3コース	4コース	58コース	30コース	28コース	12.1%	10.0%	14.3%	1,191人	1,066人	125人	13,267人	11,895人	1,372人	9.0%	9.0%	9.1%
B16-東洋大学	4コース	0コース	4コース	105コース	48コース	57コース	3.8%	0.0%	7.0%	82人	0人	82人	29,372人	28,418人	954人	0.3%	0.0%	8.6%
B17-法政大学	1コース	1コース	0コース	97コース	38コース	59コース	1.0%	2.6%	0.0%	244人	244人	0人	29,318人	27,184人	2,134人	0.8%	0.9%	0.0%
B18-明治大学	5コース	1コース	4コース	105コース	39コース	66コース	4.8%	2.6%	6.1%	116人	28人	88人	32,700人	30,070人	2,630人	0.4%	0.1%	3.3%
B19-立教大学	1コース	0コース	1コース	56コース	27コース	29コース	1.8%	0.0%	3.4%	19人	0人	19人	21,342人	19,800人	1,542人	0.1%	0.0%	1.2%
B20-創価大学	1コース	0コース	1コース	37コース	10コース	27コース	2.7%	0.0%	3.7%	14人	0人	14人	8,256人	7,786人	470人	0.2%	0.0%	3.0%
B21-国際大学	10コース	-	10コース	10コース	-	10コース	100.0%	-	100.0%	331人	-	331人	331人	-	331人	100.0%	-	100.0%
B22-立命館大学	21コース	2コース	19コース	87コース	31コース	56コース	24.1%	6.5%	33.9%	342人	198人	144人	36,372人	32,815人	3,557人	0.9%	0.6%	4.0%
B23-関西学院大学	5コース	1コース	4コース	51コース	11コース	40コース	9.8%	9.1%	10.0%	86人	42人	44人	24,853人	23,549人	1,304人	0.3%	0.2%	3.4%
B24-立命館アジア太平洋大学	6コース	2コース	4コース	6コース	2コース	4コース	100.0%	100.0%	100.0%	5,655人	5,477人	178人	5,655人	5,477人	178人	100.0%	100.0%	100.0%
合計	652コース	59コース	593コース	3,451コース	1,042コース	2,409コース	18.9%	5.7%	24.6%	22,252人	9,638人	12,614人	565,745人	439,779人	125,966人	3.9%	2.2%	10.0%

大学名	⑧外国語のみで卒業できるコースの数等																	
	平成26年度(H26.5.1)																	
	実績																	
	外国語のみで卒業できるコースの設置数(A)	うち学部(B)	うち大学院(C)	全学位コースの設置数(D)	うち学部(E)	うち大学院(F)	割合(A/D)	割合(B/E)	割合(C/F)	外国語のみで卒業できるコースの在籍者数(G)	うち学部(H)	うち大学院(I)	全学生数(J)	うち学部(K)	うち大学院(L)	割合(G/J)	割合(H/K)	割合(I/L)
A01-北海道大学	39コース	0コース	39コース	130コース	31コース	99コース	30.0%	0.0%	39.4%	263人	0人	263人	17,909人	11,698人	6,211人	1.5%	0.0%	4.2%
A02-東北大学	24コース	3コース	21コース	57コース	13コース	44コース	42.1%	23.1%	47.7%	308人	55人	253人	18,380人	11,325人	7,055人	1.7%	0.5%	3.6%
A03-筑波大学	40コース	5コース	35コース	193コース	35コース	158コース	20.7%	14.3%	22.2%	542人	125人	417人	17,152人	9,798人	7,354人	3.2%	1.3%	5.7%
A04-東京大学	42コース	2コース	40コース	446コース	119コース	327コース	9.4%	1.7%	12.2%	810人	50人	760人	28,039人	14,140人	13,899人	2.9%	0.4%	5.5%
A05-東京医科歯科大学	5コース	0コース	5コース	34コース	6コース	28コース	14.7%	0.0%	17.9%	62人	0人	62人	3,151人	1,484人	1,667人	2.0%	0.0%	3.7%
A06-東京工業大学	83コース	0コース	83コース	128コース	28コース	100コース	64.8%	0.0%	83.0%	4,122人	0人	4,122人	10,043人	4,797人	5,246人	41.0%	0.0%	78.6%
A07-名古屋大学	37コース	10コース	27コース	205コース	34コース	171コース	18.0%	29.4%	15.8%	538人	133人	405人	16,403人	10,145人	6,258人	3.3%	1.3%	6.5%
A08-京都大学	27コース	1コース	26コース	79コース	13コース	66コース	34.2%	7.7%	39.4%	411人	58人	353人	23,405人	13,865人	9,540人	1.8%	0.4%	3.7%
A09-大阪大学	16コース	2コース	14コース	294コース	90コース	204コース	5.4%	2.2%	6.9%	282人	76人	206人	24,489人	15,997人	8,492人	1.2%	0.5%	2.4%
A10-広島大学	34コース	0コース	34コース	145コース	66コース	79コース	23.4%	0.0%	43.0%	1,307人	0人	1,307人	15,523人	11,086人	4,437人	8.4%	0.0%	29.5%
A11-九州大学	63コース	5コース	58コース	195コース	31コース	164コース	32.3%	16.1%	35.4%	557人	74人	483人	19,173人	11,970人	7,203人	2.9%	0.6%	6.7%
A12-慶應義塾大学	12コース	1コース	11コース	120コース	41コース	79コース	10.0%	2.4%	13.9%	320人	39人	281人	34,283人	29,270人	5,013人	0.9%	0.1%	5.6%
A13-早稲田大学	50コース	19コース	31コース	152コース	71コース	81コース	32.9%	26.8%	38.3%	2,848人	1,257人	1,591人	54,339人	44,350人	9,989人	5.2%	2.8%	15.9%
B01-千葉大学	17コース	0コース	17コース	120コース	44コース	76コース	14.2%	0.0%	22.4%	195人	0人	195人	14,825人	11,136人	3,689人	1.3%	0.0%	5.3%
B02-東京外国語大学	1コース	0コース	1コース	18コース	6コース	12コース	5.6%	0.0%	8.3%	9人	0人	9人	4,592人	4,027人	565人	0.2%	0.0%	1.6%
B03-東京藝術大学	0コース	0コース	0コース	90コース	34コース	56コース	0.0%	0.0%	0.0%	0人	0人	0人	3,356人	2,116人	1,240人	0.0%	0.0%	0.0%
B04-長岡技術科学大学	12コース	0コース	12コース	12コース	0コース	12コース	100.0%	0.0%	100.0%	49人	0人	49人	2,666人	1,531人	1,135人	1.8%	0.0%	4.3%
B05-金沢大学	21コース	0コース	21コース	99コース	49コース	50コース	21.2%	0.0%	42.0%	78人	0人	78人	10,538人	8,073人	2,465人	0.7%	0.0%	3.2%
B06-豊橋技術科学大学	2コース	0コース	2コース	5コース	1コース	4コース	40.0%	0.0%	50.0%	50人	0人	50人	2,391人	1,409人	982人	2.1%	0.0%	5.1%
B07-京都工芸繊維大学	17コース	0コース	17コース	45コース	10コース	35コース	37.8%	0.0%	48.6%	23人	0人	23人	4,141人	2,906人	1,235人	0.6%	0.0%	1.9%
B08-奈良先端科学技術大学院大学	5コース	—	5コース	7コース	—	7コース	71.4%	—	71.4%	586人	—	586人	1,091人	—	1,091人	53.7%	—	53.7%
B09-岡山大学	15コース	0コース	15コース	72コース	15コース	57コース	20.8%	0.0%	26.3%	138人	0人	138人	13,400人	10,349人	3,051人	1.0%	0.0%	4.5%
B10-熊本大学	41コース	0コース	41コース	150コース	44コース	106コース	27.3%	0.0%	38.7%	157人	0人	157人	10,362人	8,217人	2,145人	1.5%	0.0%	7.3%
B11-国際教養大学	3コース	1コース	2コース	4コース	1コース	3コース	75.0%	100.0%	66.7%	910人	870人	40人	1,105人	1,046人	59人	82.4%	83.2%	67.8%
B12-会津大学	2コース	0コース	2コース	3コース	1コース	2コース	66.7%	0.0%	100.0%	177人	0人	177人	1,234人	1,057人	177人	14.3%	0.0%	100.0%
B13-国際基督教大学	0コース	0コース	0コース	6コース	1コース	5コース	0.0%	0.0%	0.0%	0人	0人	0人	2,841人	2,675人	166人	0.0%	0.0%	0.0%
B14-芝浦工業大学	8コース	0コース	8コース	34コース	17コース	17コース	23.5%	0.0%	47.1%	34人	0人	34人	8,521人	7,556人	965人	0.4%	0.0%	3.5%
B15-上智大学	7コース	3コース	4コース	59コース	31コース	28コース	11.9%	9.7%	14.3%	1,264人	1,115人	149人	13,927人	12,551人	1,376人	9.1%	8.9%	10.8%
B16-東洋大学	4コース	0コース	4コース	129コース	61コース	68コース	3.1%	0.0%	5.9%	87人	0人	87人	29,620人	28,817人	803人	0.3%	0.0%	10.8%
B17-法政大学	1コース	1コース	0コース	98コース	39コース	59コース	1.0%	2.6%	0.0%	246人	246人	0人	29,364人	27,272人	2,092人	0.8%	0.9%	0.0%
B18-明治大学	6コース	1コース	5コース	107コース	40コース	67コース	5.6%	2.5%	7.5%	163人	44人	119人	32,503人	30,003人	2,500人	0.5%	0.1%	4.8%
B19-立教大学	1コース	0コース	1コース	56コース	27コース	29コース	1.8%	0.0%	3.4%	15人	0人	15人	21,361人	19,883人	1,478人	0.1%	0.0%	1.0%
B20-創価大学	3コース	2コース	1コース	36コース	11コース	25コース	8.3%	18.2%	4.0%	327人	317人	10人	8,130人	7,718人	412人	4.0%	4.1%	2.4%
B21-国際大学	10コース	—	10コース	10コース	—	10コース	100.0%	—	100.0%	339人	—	339人	339人	—	339人	100.0%	—	100.0%
B22-立命館大学	21コース	2コース	19コース	90コース	31コース	59コース	23.3%	6.5%	32.2%	395人	226人	169人	36,358人	33,579人	2,779人	1.1%	0.7%	6.1%
B23-関西学院大学	5コース	1コース	4コース	55コース	11コース	44コース	9.1%	9.1%	9.1%	85人	38人	47人	24,661人	23,462人	1,199人	0.3%	0.2%	3.9%
B24-立命館アジア太平洋大学	6コース	2コース	4コース	6コース	2コース	4コース	100.0%	100.0%	100.0%	5,745人	5,588人	157人	5,745人	5,588人	157人	100.0%	100.0%	100.0%
合計	680コース	61コース	619コース	3,489コース	1,054コース	2,435コース	19.5%	5.8%	25.4%	23,442人	10,311人	13,131人	565,360人	440,896人	124,464人	4.1%	2.3%	10.6%

大学名	⑧外国語のみで卒業できるコースの数等																	
	平成27年度(H27.5.1)																	
	実績																	
	外国語のみで卒業できるコースの設置数(A)	うち学部(B)	うち大学院(C)	全学位コースの設置数(D)	うち学部(E)	うち大学院(F)	割合(A/D)	割合(B/E)	割合(C/F)	外国語のみで卒業できるコースの在籍者数(G)	うち学部(H)	うち大学院(I)	全学生数(J)	うち学部(K)	うち大学院(L)	割合(G/J)	割合(H/K)	割合(I/L)
A01-北海道大学	41コース	0コース	41コース	130コース	31コース	99コース	31.5%	0.0%	41.4%	303人	0人	303人	17,939人	11,807人	6,132人	1.7%	0.0%	4.9%
A02-東北大学	26コース	3コース	23コース	57コース	13コース	44コース	45.6%	23.1%	52.3%	359人	71人	288人	18,460人	11,424人	7,036人	1.9%	0.6%	4.1%
A03-筑波大学	43コース	5コース	38コース	204コース	35コース	169コース	21.1%	14.3%	22.5%	519人	148人	371人	17,359人	9,795人	7,564人	3.0%	1.5%	4.9%
A04-東京大学	44コース	3コース	41コース	443コース	120コース	323コース	9.9%	2.5%	12.7%	919人	78人	841人	28,144人	14,136人	14,008人	3.3%	0.6%	6.0%
A05-東京医科歯科大学	7コース	0コース	7コース	34コース	6コース	28コース	20.6%	0.0%	25.0%	83人	0人	83人	3,244人	1,500人	1,744人	2.6%	0.0%	4.8%
A06-東京工業大学	83コース	0コース	83コース	128コース	28コース	100コース	64.8%	0.0%	83.0%	4,245人	0人	4,245人	10,110人	4,771人	5,339人	42.0%	0.0%	79.5%
A07-名古屋大学	39コース	11コース	28コース	207コース	35コース	172コース	18.8%	31.4%	16.3%	598人	177人	421人	16,270人	10,095人	6,175人	3.7%	1.8%	6.8%
A08-京都大学	27コース	1コース	26コース	79コース	13コース	66コース	34.2%	7.7%	39.4%	471人	69人	402人	23,391人	13,840人	9,551人	2.0%	0.5%	4.2%
A09-大阪大学	16コース	2コース	14コース	294コース	90コース	204コース	5.4%	2.2%	6.9%	307人	99人	208人	24,514人	16,021人	8,493人	1.3%	0.6%	2.4%
A10-広島大学	34コース	0コース	34コース	145コース	66コース	79コース	23.4%	0.0%	43.0%	1,373人	0人	1,373人	15,637人	11,122人	4,515人	8.8%	0.0%	30.4%
A11-九州大学	63コース	5コース	58コース	195コース	31コース	164コース	32.3%	16.1%	35.4%	618人	79人	539人	19,090人	11,970人	7,120人	3.2%	0.7%	7.6%
A12-慶應義塾大学	12コース	1コース	11コース	121コース	41コース	80コース	9.9%	2.4%	13.8%	347人	62人	285人	34,310人	29,236人	5,074人	1.0%	0.2%	5.6%
A13-早稲田大学	50コース	19コース	31コース	152コース	71コース	81コース	32.9%	26.8%	38.3%	2,938人	1,380人	1,558人	53,407人	43,896人	9,511人	5.5%	3.1%	16.4%
B01-千葉大学	18コース	0コース	18コース	118コース	41コース	77コース	15.3%	0.0%	23.4%	214人	0人	214人	14,793人	11,148人	3,645人	1.4%	0.0%	5.9%
B02-東京外国語大学	1コース	0コース	1コース	18コース	6コース	12コース	5.6%	0.0%	8.3%	19人	0人	19人	4,647人	4,098人	549人	0.4%	0.0%	3.5%
B03-東京藝術大学	0コース	0コース	0コース	90コース	34コース	56コース	0.0%	0.0%	0.0%	0人	0人	0人	3,394人	2,113人	1,281人	0.0%	0.0%	0.0%
B04-長岡技術科学大学	16コース	0コース	16コース	16コース	0コース	16コース	100.0%	0.0%	100.0%	66人	0人	66人	2,612人	1,492人	1,120人	2.5%	0.0%	5.9%
B05-金沢大学	23コース	0コース	23コース	99コース	49コース	50コース	23.2%	0.0%	46.0%	78人	0人	78人	10,506人	8,069人	2,437人	0.7%	0.0%	3.2%
B06-豊橋技術科学大学	2コース	0コース	2コース	5コース	1コース	4コース	40.0%	0.0%	50.0%	44人	0人	44人	2,244人	1,217人	1,027人	2.0%	0.0%	4.3%
B07-京都工芸繊維大学	18コース	0コース	18コース	50コース	10コース	40コース	36.0%	0.0%	45.0%	26人	0人	26人	4,079人	2,809人	1,270人	0.6%	0.0%	2.0%
B08-奈良先端科学技術大学院大学	6コース	-	6コース	8コース	-	8コース	75.0%	-	75.0%	631人	-	631人	1,161人	-	1,161人	54.3%	-	54.3%
B09-岡山大学	17コース	0コース	17コース	78コース	15コース	63コース	21.8%	0.0%	27.0%	133人	0人	133人	13,465人	10,383人	3,082人	1.0%	0.0%	4.3%
B10-熊本大学	41コース	0コース	41コース	150コース	44コース	106コース	27.3%	0.0%	38.7%	181人	0人	181人	10,399人	8,211人	2,188人	1.7%	0.0%	8.3%
B11-国際教養大学	3コース	1コース	2コース	4コース	1コース	3コース	75.0%	100.0%	66.7%	937人	898人	39人	1,139人	1,087人	52人	82.3%	82.6%	75.0%
B12-会津大学	2コース	0コース	2コース	3コース	1コース	2コース	66.7%	0.0%	100.0%	154人	0人	154人	1,224人	1,070人	154人	12.6%	0.0%	100.0%
B13-国際基督教大学	0コース	0コース	0コース	6コース	1コース	5コース	0.0%	0.0%	0.0%	0人	0人	0人	2,848人	2,682人	166人	0.0%	0.0%	0.0%
B14-芝浦工業大学	8コース	0コース	8コース	34コース	17コース	17コース	23.5%	0.0%	47.1%	46人	0人	46人	8,409人	7,414人	995人	0.5%	0.0%	4.6%
B15-上智大学	7コース	3コース	4コース	59コース	31コース	28コース	11.9%	9.7%	14.3%	1,298人	1,111人	187人	14,355人	12,957人	1,398人	9.0%	8.6%	13.4%
B16-東洋大学	4コース	0コース	4コース	124コース	59コース	65コース	3.2%	0.0%	6.2%	98人	0人	98人	29,897人	29,069人	828人	0.3%	0.0%	11.8%
B17-法政大学	2コース	1コース	1コース	99コース	39コース	60コース	2.0%	2.6%	1.7%	293人	293人	0人	29,143人	27,148人	1,995人	1.0%	1.1%	0.0%
B18-明治大学	6コース	1コース	5コース	107コース	40コース	67コース	5.6%	2.5%	7.5%	207人	62人	145人	33,101人	30,663人	2,438人	0.6%	0.2%	5.9%
B19-立教大学	1コース	0コース	1コース	56コース	27コース	29コース	1.8%	0.0%	3.4%	17人	0人	17人	21,130人	19,754人	1,376人	0.1%	0.0%	1.2%
B20-創価大学	3コース	2コース	1コース	35コース	10コース	25コース	8.6%	20.0%	4.0%	639人	626人	13人	8,125人	7,734人	391人	7.9%	8.1%	3.3%
B21-国際大学	13コース	-	13コース	13コース	-	13コース	100.0%	-	100.0%	334人	-	334人	334人	-	334人	100.0%	-	100.0%
B22-立命館大学	21コース	2コース	19コース	91コース	32コース	59コース	23.1%	6.3%	32.2%	437人	278人	159人	36,128人	33,309人	2,819人	1.2%	0.8%	5.6%
B23-関西学院大学	6コース	1コース	5コース	55コース	11コース	44コース	10.9%	9.1%	11.4%	95人	47人	48人	24,709人	23,576人	1,133人	0.4%	0.2%	4.2%
B24-立命館アジア太平洋大学	6コース	2コース	4コース	6コース	2コース	4コース	100.0%	100.0%	100.0%	5,881人	5,698人	183人	5,881人	5,698人	183人	100.0%	100.0%	100.0%
合計	709コース	63コース	646コース	3,513コース	1,051コース	2,462コース	20.2%	6.0%	26.2%	24,908人	11,176人	13,732人	565,598人	441,314人	124,284人	4.4%	2.5%	11.0%

大学名	⑧外国語のみで卒業できるコースの数等																	
	平成28年度(H28.5.1)																	
	目標																	
	外国語のみで卒業できるコースの設置数(A)	うち学部(B)	うち大学院(C)	全学位コースの設置数(D)	うち学部(E)	うち大学院(F)	割合(A/D)	割合(B/E)	割合(C/F)	外国語のみで卒業できるコースの在籍者数(G)	うち学部(H)	うち大学院(I)	全学生数(J)	うち学部(K)	うち大学院(L)	割合(G/J)	割合(H/K)	割合(I/L)
A01-北海道大学	53コース	5コース	48コース	131コース	31コース	100コース	40.5%	16.1%	48.0%	536人	40人	496人	18,043人	11,680人	6,363人	3.0%	0.3%	7.8%
A02-東北大学	26コース	3コース	23コース	57コース	13コース	44コース	45.6%	23.1%	52.3%	370人	100人	270人	18,290人	11,253人	7,037人	2.0%	0.9%	3.8%
A03-筑波大学	47コース	7コース	40コース	210コース	43コース	167コース	22.4%	16.3%	24.0%	500人	100人	400人	17,081人	10,119人	6,962人	2.9%	1.0%	5.7%
A04-東京大学	50コース	4コース	46コース	457コース	121コース	336コース	10.9%	3.3%	13.7%	1,150人	200人	950人	28,550人	14,260人	14,290人	4.0%	1.4%	6.6%
A05-東京医科歯科大学	6コース	0コース	6コース	23コース	6コース	17コース	26.1%	0.0%	35.3%	79人	0人	79人	2,998人	1,497人	1,501人	2.6%	0.0%	5.3%
A06-東京工業大学	47コース	1コース	46コース	69コース	17コース	52コース	68.1%	5.9%	88.5%	4,775人	40人	4,735人	10,200人	4,850人	5,350人	46.8%	0.8%	88.5%
A07-名古屋大学	40コース	12コース	28コース	207コース	36コース	171コース	19.3%	33.3%	16.4%	580人	180人	400人	16,403人	10,119人	6,284人	3.5%	1.8%	6.4%
A08-京都大学	30コース	1コース	29コース	82コース	13コース	69コース	36.6%	7.7%	42.0%	450人	46人	404人	23,493人	13,836人	9,657人	1.9%	0.3%	4.2%
A09-大阪大学	17コース	2コース	15コース	294コース	90コース	204コース	5.8%	2.2%	7.4%	496人	140人	356人	23,000人	15,500人	7,500人	2.2%	0.9%	4.7%
A10-広島大学	49コース	0コース	49コース	160コース	53コース	107コース	30.6%	0.0%	45.8%	1,631人	0人	1,631人	15,515人	11,276人	4,239人	10.5%	0.0%	38.5%
A11-九州大学	64コース	6コース	58コース	196コース	32コース	164コース	32.7%	18.8%	35.4%	600人	100人	500人	19,174人	11,923人	7,251人	3.1%	0.8%	6.9%
A12-慶應義塾大学	16コース	3コース	13コース	130コース	44コース	86コース	12.3%	6.8%	15.1%	350人	60人	290人	34,321人	29,371人	4,950人	1.0%	0.2%	5.9%
A13-早稲田大学	51コース	19コース	32コース	153コース	71コース	82コース	33.3%	26.8%	39.0%	2,884人	1,350人	1,534人	51,477人	41,524人	9,953人	5.6%	3.3%	15.4%
B01-千葉大学	20コース	5コース	15コース	130コース	55コース	75コース	15.4%	9.1%	20.0%	100人	50人	50人	15,000人	11,800人	3,200人	0.7%	0.4%	1.6%
B02-東京外国語大学	4コース	2コース	2コース	17コース	8コース	9コース	23.5%	25.0%	22.2%	38人	10人	28人	4,597人	4,032人	565人	0.8%	0.2%	5.0%
B03-東京藝術大学	6コース	0コース	6コース	96コース	34コース	62コース	6.3%	0.0%	9.7%	30人	0人	30人	3,397人	2,097人	1,300人	0.9%	0.0%	2.3%
B04-長岡技術科学大学	13コース	0コース	13コース	13コース	0コース	13コース	100.0%	0.0%	100.0%	63人	0人	63人	2,608人	1,348人	1,260人	2.4%	0.0%	5.0%
B05-金沢大学	37コース	12コース	25コース	99コース	49コース	50コース	37.4%	24.5%	50.0%	300人	150人	150人	10,630人	8,126人	2,504人	2.8%	1.8%	6.0%
B06-豊橋技術科学大学	2コース	0コース	2コース	5コース	1コース	4コース	40.0%	0.0%	50.0%	55人	0人	55人	2,244人	1,217人	1,027人	2.5%	0.0%	5.4%
B07-京都工芸繊維大学	22コース	0コース	22コース	54コース	10コース	44コース	40.7%	0.0%	50.0%	40人	0人	40人	4,000人	2,740人	1,260人	1.0%	0.0%	3.2%
B08-奈良先端科学技術大学院大学	8コース	-	8コース	10コース	-	10コース	80.0%	-	80.0%	620人	-	620人	1,099人	-	1,099人	56.4%	-	56.4%
B09-岡山大学	17コース	0コース	17コース	74コース	15コース	59コース	23.0%	0.0%	28.8%	150人	0人	150人	13,700人	10,500人	3,200人	1.1%	0.0%	4.7%
B10-熊本大学	48コース	7コース	41コース	155コース	45コース	110コース	31.0%	15.6%	37.3%	320人	120人	200人	10,000人	8,000人	2,000人	3.2%	1.5%	10.0%
B11-国際教養大学	3コース	1コース	2コース	4コース	1コース	3コース	75.0%	100.0%	66.7%	902人	873人	29人	1,070人	1,010人	60人	84.3%	86.4%	48.3%
B12-会津大学	3コース	1コース	2コース	3コース	1コース	2コース	100.0%	100.0%	100.0%	200人	20人	180人	1,280人	1,100人	180人	15.6%	1.8%	100.0%
B13-国際基督教大学	0コース	0コース	0コース	6コース	1コース	5コース	0.0%	0.0%	0.0%	0人	0人	0人	2,940人	2,774人	166人	0.0%	0.0%	0.0%
B14-芝浦工業大学	11コース	1コース	10コース	37コース	18コース	19コース	29.7%	5.6%	52.6%	430人	30人	400人	8,900人	7,600人	1,300人	4.8%	0.4%	30.8%
B15-上智大学	7コース	3コース	4コース	59コース	31コース	28コース	11.9%	9.7%	14.3%	1,368人	1,171人	197人	14,085人	12,730人	1,355人	9.7%	9.2%	14.5%
B16-東洋大学	5コース	1コース	4コース	110コース	48コース	62コース	4.5%	2.1%	6.5%	940人	850人	90人	29,025人	28,200人	825人	3.2%	3.0%	10.9%
B17-法政大学	6コース	3コース	3コース	102コース	41コース	61コース	5.9%	7.3%	4.9%	412人	352人	60人	29,000人	27,000人	2,000人	1.4%	1.3%	3.0%
B18-明治大学	6コース	1コース	5コース	105コース	39コース	66コース	5.7%	2.6%	7.6%	130人	30人	100人	32,000人	29,500人	2,500人	0.4%	0.1%	4.0%
B19-立教大学	8コース	3コース	5コース	63コース	30コース	33コース	12.7%	10.0%	15.2%	240人	190人	50人	21,400人	19,800人	1,600人	1.1%	1.0%	3.1%
B20-創価大学	3コース	2コース	1コース	35コース	10コース	25コース	8.6%	20.0%	4.0%	737人	720人	17人	8,216人	7,706人	510人	9.0%	9.3%	3.3%
B21-国際大学	16コース	-	16コース	16コース	-	16コース	100.0%	-	100.0%	420人	-	420人	420人	-	420人	100.0%	-	100.0%
B22-立命館大学	22コース	2コース	20コース	88コース	31コース	57コース	25.0%	6.5%	35.1%	420人	260人	160人	36,372人	32,815人	3,557人	1.2%	0.8%	4.5%
B23-関西学院大学	5コース	1コース	4コース	51コース	11コース	40コース	9.8%	9.1%	10.0%	92人	45人	47人	24,052人	22,380人	1,672人	0.4%	0.2%	2.8%
B24-立命館アジア太平洋大学	6コース	2コース	4コース	6コース	2コース	4コース	100.0%	100.0%	100.0%	5,580人	5,399人	181人	5,580人	5,399人	181人	100.0%	100.0%	100.0%
合計	774コース	110コース	664コース	3,507コース	1,051コース	2,456コース	22.1%	10.5%	27.0%	27,988人	12,626人	15,362人	560,160人	435,082人	125,078人	5.0%	2.9%	12.3%

大学名	⑧外国語のみで卒業できるコースの数等																	
	平成28年度(H28.5.1)																	
	実績																	
	外国語のみで卒業できるコースの設置数(A)	うち学部(B)	うち大学院(C)	全学位コースの設置数(D)	うち学部(E)	うち大学院(F)	割合(A/D)	割合(B/E)	割合(C/F)	外国語のみで卒業できるコースの在籍者数(G)	うち学部(H)	うち大学院(I)	全学生数(J)	うち学部(K)	うち大学院(L)	割合(G/J)	割合(H/K)	割合(I/L)
A01-北海道大学	41コース	0コース	41コース	127コース	31コース	96コース	32.3%	0.0%	42.7%	370人	0人	370人	18,171人	11,824人	6,347人	2.0%	0.0%	5.8%
A02-東北大学	26コース	3コース	23コース	58コース	13コース	45コース	44.8%	23.1%	51.1%	476人	79人	397人	18,556人	11,352人	7,204人	2.6%	0.7%	5.5%
A03-筑波大学	49コース	5コース	44コース	210コース	35コース	175コース	23.3%	14.3%	25.1%	580人	167人	413人	17,498人	10,128人	7,370人	3.3%	1.6%	5.6%
A04-東京大学	44コース	3コース	41コース	438コース	120コース	318コース	10.0%	2.5%	12.9%	994人	129人	865人	28,253人	14,159人	14,094人	3.5%	0.9%	6.1%
A05-東京医科歯科大学	9コース	0コース	9コース	34コース	6コース	28コース	26.5%	0.0%	32.1%	163人	0人	163人	3,226人	1,500人	1,726人	5.1%	0.0%	9.4%
A06-東京工業大学	42コース	1コース	41コース	67コース	17コース	50コース	62.7%	5.9%	82.0%	4,729人	14人	4,715人	10,063人	4,833人	5,230人	47.0%	0.3%	90.2%
A07-名古屋大学	44コース	11コース	33コース	213コース	35コース	178コース	20.7%	31.4%	18.5%	649人	198人	451人	16,226人	10,051人	6,175人	4.0%	2.0%	7.3%
A08-京都大学	32コース	1コース	31コース	84コース	13コース	71コース	38.1%	7.7%	43.7%	514人	81人	433人	23,492人	13,817人	9,675人	2.2%	0.6%	4.5%
A09-大阪大学	17コース	2コース	15コース	294コース	90コース	204コース	5.8%	2.2%	7.4%	338人	104人	234人	24,476人	16,016人	8,460人	1.4%	0.6%	2.8%
A10-広島大学	57コース	0コース	57コース	130コース	53コース	77コース	43.8%	0.0%	74.0%	2,969人	0人	2,969人	15,617人	11,055人	4,562人	19.0%	0.0%	65.1%
A11-九州大学	64コース	5コース	59コース	196コース	31コース	165コース	32.7%	16.1%	35.8%	662人	83人	579人	18,973人	11,871人	7,102人	3.5%	0.7%	8.2%
A12-慶應義塾大学	12コース	1コース	11コース	120コース	41コース	79コース	10.0%	2.4%	13.9%	436人	98人	338人	34,240人	29,220人	5,020人	1.3%	0.3%	6.7%
A13-早稲田大学	52コース	19コース	33コース	154コース	71コース	83コース	33.8%	26.8%	39.8%	3,063人	1,500人	1,563人	52,604人	43,416人	9,188人	5.8%	3.5%	17.0%
B01-千葉大学	33コース	0コース	33コース	116コース	41コース	75コース	28.4%	0.0%	44.0%	774人	0人	774人	14,591人	10,802人	3,789人	5.3%	0.0%	20.4%
B02-東京外国語大学	2コース	0コース	2コース	23コース	6コース	17コース	8.7%	0.0%	11.8%	19人	0人	19人	4,721人	4,163人	558人	0.4%	0.0%	3.4%
B03-東京藝術大学	4コース	0コース	4コース	123コース	34コース	89コース	3.3%	0.0%	4.5%	30人	0人	30人	3,447人	2,058人	1,389人	0.9%	0.0%	2.2%
B04-長岡技術科学大学	16コース	0コース	16コース	16コース	0コース	16コース	100.0%	0.0%	100.0%	83人	0人	83人	2,735人	1,579人	1,156人	3.0%	0.0%	7.2%
B05-金沢大学	37コース	6コース	31コース	96コース	49コース	47コース	38.5%	12.2%	66.0%	99人	0人	99人	10,488人	8,055人	2,433人	0.9%	0.0%	4.1%
B06-豊橋技術科学大学	2コース	0コース	2コース	5コース	1コース	4コース	40.0%	0.0%	50.0%	47人	0人	47人	2,215人	1,237人	978人	2.1%	0.0%	4.8%
B07-京都工芸繊維大学	22コース	0コース	22コース	53コース	9コース	44コース	41.5%	0.0%	50.0%	31人	0人	31人	4,077人	2,765人	1,312人	0.8%	0.0%	2.4%
B08-奈良先端科学技術大学院大学	6コース	-	6コース	8コース	-	8コース	75.0%	-	75.0%	634人	-	634人	1,180人	-	1,180人	53.7%	-	53.7%
B09-岡山大学	19コース	0コース	19コース	80コース	15コース	65コース	23.8%	0.0%	29.2%	149人	0人	149人	13,432人	10,338人	3,094人	1.1%	0.0%	4.8%
B10-熊本大学	41コース	0コース	41コース	150コース	44コース	106コース	27.3%	0.0%	38.7%	206人	0人	206人	10,334人	8,143人	2,191人	2.0%	0.0%	9.4%
B11-国際教養大学	3コース	1コース	2コース	4コース	1コース	3コース	75.0%	100.0%	66.7%	921人	884人	37人	1,106人	1,061人	45人	83.3%	83.3%	82.2%
B12-会津大学	2コース	0コース	2コース	3コース	1コース	2コース	66.7%	0.0%	100.0%	180人	0人	180人	1,216人	1,036人	180人	14.8%	0.0%	100.0%
B13-国際基督教大学	0コース	0コース	0コース	6コース	1コース	5コース	0.0%	0.0%	0.0%	0人	0人	0人	2,976人	2,813人	163人	0.0%	0.0%	0.0%
B14-芝浦工業大学	8コース	0コース	8コース	34コース	17コース	17コース	23.5%	0.0%	47.1%	965人	0人	965人	8,474人	7,466人	1,008人	11.4%	0.0%	95.7%
B15-上智大学	7コース	3コース	4コース	59コース	31コース	28コース	11.9%	9.7%	14.3%	1,386人	1,154人	232人	14,680人	13,198人	1,482人	9.4%	8.7%	15.7%
B16-東洋大学	7コース	1コース	6コース	119コース	53コース	66コース	5.9%	1.9%	9.1%	1,060人	867人	193人	30,561人	29,690人	871人	3.5%	2.9%	22.2%
B17-法政大学	5コース	3コース	2コース	102コース	41コース	61コース	4.9%	7.3%	3.3%	360人	357人	3人	30,589人	28,611人	1,978人	1.2%	1.2%	0.2%
B18-明治大学	6コース	1コース	5コース	107コース	40コース	67コース	5.6%	2.5%	7.5%	210人	61人	149人	33,521人	31,117人	2,404人	0.6%	0.2%	6.2%
B19-立教大学	5コース	1コース	4コース	61コース	28コース	33コース	8.2%	3.6%	12.1%	43人	14人	29人	21,025人	19,703人	1,322人	0.2%	0.1%	2.2%
B20-創価大学	6コース	2コース	4コース	35コース	10コース	25コース	17.1%	20.0%	16.0%	1,019人	931人	88人	7,915人	7,502人	413人	12.9%	12.4%	21.3%
B21-国際大学	16コース	-	16コース	16コース	-	16コース	100.0%	-	100.0%	368人	-	368人	368人	-	368人	100.0%	-	100.0%
B22-立命館大学	21コース	2コース	19コース	91コース	32コース	59コース	23.1%	6.3%	32.2%	537人	309人	228人	36,504人	33,555人	2,949人	1.5%	0.9%	7.7%
B23-関西学院大学	6コース	1コース	5コース	55コース	11コース	44コース	10.9%	9.1%	11.4%	107人	44人	63人	25,079人	23,942人	1,137人	0.4%	0.2%	5.5%
B24-立命館アジア太平洋大学	6コース	2コース	4コース	6コース	2コース	4コース	100.0%	100.0%	100.0%	5,948人	5,755人	193人	5,948人	5,755人	193人	100.0%	100.0%	100.0%
合計	769コース	74コース	695コース	3,493コース	1,023コース	2,470コース	22.0%	7.2%	28.1%	31,119人	12,829人	18,290人	568,577人	443,831人	124,746人	5.5%	2.9%	14.7%

大学名	⑧外国語のみで卒業できるコースの数等																	
	平成29年度(H29.5.1)																	
	実績																	
	外国語のみで卒業できるコースの設置数(A)	うち学部(B)	うち大学院(C)	全学位コースの設置数(D)	うち学部(E)	うち大学院(F)	割合(A/D)	割合(B/E)	割合(C/F)	外国語のみで卒業できるコースの在籍者数(G)	うち学部(H)	うち大学院(I)	全学生数(J)	うち学部(K)	うち大学院(L)	割合(G/J)	割合(H/K)	割合(I/L)
A01-北海道大学	49コース	0コース	49コース	132コース	31コース	101コース	37.1%	0.0%	48.5%	532人	0人	532人	18,362人	11,935人	6,427人	2.9%	0.0%	8.3%
A02-東北大学	26コース	3コース	23コース	58コース	13コース	45コース	44.8%	23.1%	51.1%	537人	89人	448人	18,621人	11,270人	7,351人	2.9%	0.8%	6.1%
A03-筑波大学	49コース	5コース	44コース	214コース	37コース	177コース	22.9%	13.5%	24.9%	687人	197人	490人	17,560人	10,141人	7,419人	3.9%	1.9%	6.6%
A04-東京大学	43コース	3コース	40コース	439コース	121コース	318コース	9.8%	2.5%	12.6%	1,152人	142人	1,010人	28,446人	14,214人	14,232人	4.0%	1.0%	7.1%
A05-東京医科歯科大学	10コース	0コース	10コース	35コース	6コース	29コース	28.6%	0.0%	34.5%	110人	0人	110人	3,229人	1,504人	1,725人	3.4%	0.0%	6.4%
A06-東京工業大学	44コース	1コース	43コース	67コース	17コース	50コース	65.7%	5.9%	86.0%	4,784人	27人	4,757人	10,243人	4,895人	5,348人	46.7%	0.6%	88.9%
A07-名古屋大学	49コース	11コース	38コース	205コース	38コース	167コース	23.9%	28.9%	22.8%	735人	202人	533人	16,175人	9,990人	6,185人	4.5%	2.0%	8.6%
A08-京都大学	40コース	1コース	39コース	92コース	13コース	79コース	43.5%	7.7%	49.4%	718人	70人	648人	23,272人	13,647人	9,625人	3.1%	0.5%	6.7%
A09-大阪大学	38コース	2コース	36コース	294コース	90コース	204コース	12.9%	2.2%	17.6%	366人	99人	267人	24,372人	15,916人	8,456人	1.5%	0.6%	3.2%
A10-広島大学	62コース	0コース	62コース	130コース	53コース	77コース	47.7%	0.0%	80.5%	3,670人	0人	3,670人	15,788人	11,019人	4,769人	23.2%	0.0%	77.0%
A11-九州大学	64コース	5コース	59コース	197コース	31コース	166コース	32.5%	16.1%	35.5%	779人	98人	681人	19,036人	11,869人	7,167人	4.1%	0.8%	9.5%
A12-慶應義塾大学	29コース	3コース	26コース	131コース	44コース	87コース	22.1%	6.8%	29.9%	613人	231人	382人	34,292人	29,146人	5,146人	1.8%	0.8%	7.4%
A13-早稲田大学	54コース	20コース	34コース	154コース	71コース	83コース	35.1%	28.2%	41.0%	3,263人	1,603人	1,660人	51,732人	42,488人	9,244人	6.3%	3.8%	18.0%
B01-千葉大学	47コース	0コース	47コース	155コース	38コース	117コース	30.3%	0.0%	40.2%	784人	0人	784人	14,533人	10,772人	3,761人	5.4%	0.0%	20.8%
B02-東京外国語大学	2コース	0コース	2コース	23コース	6コース	17コース	8.7%	0.0%	11.8%	17人	0人	17人	4,690人	4,114人	576人	0.4%	0.0%	3.0%
B03-東京藝術大学	4コース	0コース	4コース	118コース	34コース	84コース	3.4%	0.0%	4.8%	61人	0人	61人	3,492人	2,127人	1,365人	1.7%	0.0%	4.5%
B04-長岡技術科学大学	13コース	0コース	13コース	13コース	0コース	13コース	100.0%	0.0%	100.0%	97人	0人	97人	2,661人	1,517人	1,144人	3.6%	0.0%	8.5%
B05-金沢大学	41コース	6コース	35コース	96コース	49コース	47コース	42.7%	12.2%	74.5%	195人	24人	171人	10,427人	7,990人	2,437人	1.9%	0.3%	7.0%
B06-豊橋技術科学大学	2コース	0コース	2コース	5コース	1コース	4コース	40.0%	0.0%	50.0%	49人	0人	49人	2,143人	1,200人	943人	2.3%	0.0%	5.2%
B07-京都工芸繊維大学	22コース	0コース	22コース	54コース	9コース	45コース	40.7%	0.0%	48.9%	35人	0人	35人	4,032人	2,719人	1,313人	0.9%	0.0%	2.7%
B08-奈良先端科学技術大学院大学	6コース	-	6コース	8コース	-	8コース	75.0%	-	75.0%	637人	-	637人	1,139人	-	1,139人	55.9%	-	55.9%
B09-岡山大学	19コース	0コース	19コース	80コース	15コース	65コース	23.8%	0.0%	29.2%	212人	0人	212人	13,499人	10,409人	3,090人	1.6%	0.0%	6.9%
B10-熊本大学	44コース	0コース	44コース	151コース	44コース	107コース	29.1%	0.0%	41.1%	226人	0人	226人	10,257人	8,112人	2,145人	2.2%	0.0%	10.5%
B11-国際教養大学	3コース	1コース	2コース	4コース	1コース	3コース	75.0%	100.0%	66.7%	896人	869人	27人	1,085人	1,049人	36人	82.6%	82.8%	75.0%
B12-会津大学	3コース	1コース	2コース	3コース	1コース	2コース	100.0%	100.0%	100.0%	206人	11人	195人	1,243人	1,048人	195人	16.6%	1.0%	100.0%
B13-国際基督教大学	0コース	0コース	0コース	6コース	1コース	5コース	0.0%	0.0%	0.0%	0人	0人	0人	3,027人	2,858人	169人	0.0%	0.0%	0.0%
B14-芝浦工業大学	9コース	0コース	9コース	34コース	16コース	18コース	26.5%	0.0%	50.0%	1,070人	0人	1,070人	8,837人	7,708人	1,129人	12.1%	0.0%	94.8%
B15-上智大学	7コース	3コース	4コース	59コース	31コース	28コース	11.9%	9.7%	14.3%	1,407人	1,167人	240人	14,671人	13,150人	1,521人	9.6%	8.9%	15.8%
B16-東洋大学	11コース	4コース	7コース	126コース	59コース	67コース	8.7%	6.8%	10.4%	1,176人	994人	182人	31,676人	30,769人	907人	3.7%	3.2%	20.1%
B17-法政大学	5コース	3コース	2コース	105コース	41コース	64コース	4.8%	7.3%	3.1%	432人	411人	21人	31,506人	29,552人	1,954人	1.4%	1.4%	1.1%
B18-明治大学	7コース	1コース	6コース	114コース	40コース	74コース	6.1%	2.5%	8.1%	223人	78人	145人	33,629人	31,103人	2,526人	0.7%	0.3%	5.7%
B19-立教大学	6コース	2コース	4コース	62コース	29コース	33コース	9.7%	6.9%	12.1%	100人	63人	37人	21,110人	19,809人	1,301人	0.5%	0.3%	2.8%
B20-創価大学	7コース	2コース	5コース	35コース	10コース	25コース	20.0%	20.0%	20.0%	1,437人	1,245人	192人	7,872人	7,447人	425人	18.3%	16.7%	45.2%
B21-国際大学	16コース	-	16コース	16コース	-	16コース	100.0%	-	100.0%	362人	-	362人	362人	-	362人	100.0%	-	100.0%
B22-立命館大学	22コース	3コース	19コース	92コース	32コース	60コース	23.9%	9.4%	31.7%	647人	377人	270人	37,019人	33,625人	3,394人	1.7%	1.1%	8.0%
B23-関西学院大学	14コース	1コース	13コース	55コース	11コース	44コース	25.5%	9.1%	29.5%	130人	49人	81人	25,769人	24,642人	1,127人	0.5%	0.2%	7.2%
B24-立命館アジア太平洋大学	6コース	2コース	4コース	6コース	2コース	4コース	100.0%	100.0%	100.0%	5,887人	5,711人	176人	5,887人	5,711人	176人	100.0%	100.0%	100.0%
合計	873コース	83コース	790コース	3,568コース	1,035コース	2,533コース	24.5%	8.0%	31.2%	34,232人	13,757人	20,475人	571,694人	445,465人	126,229人	6.0%	3.1%	16.2%



大学名	⑧外国語のみで卒業できるコースの数等																	
	平成30年度(H30.5.1)																	
	実績																	
	外国語のみで卒業できるコースの設置数(A)	うち学部(B)	うち大学院(C)	全学位コースの設置数(D)	うち学部(E)	うち大学院(F)	割合(A/D)	割合(B/E)	割合(C/F)	外国語のみで卒業できるコースの在籍者数(G)	うち学部(H)	うち大学院(I)	全学生数(J)	うち学部(K)	うち大学院(L)	割合(G/J)	割合(H/K)	割合(I/L)
A01-北海道大学	70コース	3コース	67コース	136コース	31コース	105コース	51.5%	9.7%	63.8%	586人	7人	579人	18,607人	11,933人	6,674人	3.1%	0.1%	8.7%
A02-東北大学	27コース	3コース	24コース	56コース	13コース	43コース	48.2%	23.1%	55.8%	535人	92人	443人	18,448人	11,084人	7,364人	2.9%	0.8%	6.0%
A03-筑波大学	63コース	6コース	57コース	213コース	37コース	176コース	29.6%	16.2%	32.4%	800人	208人	592人	17,483人	10,238人	7,245人	4.6%	2.0%	8.2%
A04-東京大学	46コース	3コース	43コース	446コース	122コース	324コース	10.3%	2.5%	13.3%	1,253人	132人	1,121人	28,409人	14,071人	14,338人	4.4%	0.9%	7.8%
A05-東京医科歯科大学	8コース	0コース	8コース	37コース	6コース	31コース	21.6%	0.0%	25.8%	144人	0人	144人	3,235人	1,500人	1,735人	4.5%	0.0%	8.3%
A06-東京工業大学	45コース	1コース	44コース	67コース	17コース	50コース	67.2%	5.9%	88.0%	4,591人	41人	4,550人	10,600人	4,962人	5,638人	43.3%	0.8%	80.7%
A07-名古屋大学	48コース	11コース	37コース	204コース	38コース	166コース	23.5%	28.9%	22.3%	755人	200人	555人	16,215人	9,996人	6,219人	4.7%	2.0%	8.9%
A08-京都大学	43コース	1コース	42コース	95コース	13コース	82コース	45.3%	7.7%	51.2%	760人	79人	681人	23,515人	13,697人	9,818人	3.2%	0.6%	6.9%
A09-大阪大学	38コース	2コース	36コース	294コース	90コース	204コース	12.9%	2.2%	17.6%	437人	98人	339人	24,289人	15,742人	8,547人	1.8%	0.6%	4.0%
A10-広島大学	70コース	1コース	69コース	135コース	58コース	77コース	51.9%	1.7%	89.6%	3,781人	44人	3,737人	15,888人	11,020人	4,868人	23.8%	0.4%	76.8%
A11-九州大学	71コース	5コース	66コース	205コース	34コース	171コース	34.6%	14.7%	38.6%	761人	86人	675人	18,962人	11,782人	7,180人	4.0%	0.7%	9.4%
A12-慶應義塾大学	30コース	3コース	27コース	144コース	44コース	100コース	20.8%	6.8%	27.0%	776人	389人	387人	34,401人	29,198人	5,203人	2.3%	1.3%	7.4%
A13-早稲田大学	48コース	13コース	35コース	154コース	71コース	83コース	31.2%	18.3%	42.2%	3,177人	1,476人	1,701人	51,099人	41,864人	9,235人	6.2%	3.5%	18.4%
B01-千葉大学	47コース	0コース	47コース	155コース	38コース	117コース	30.3%	0.0%	40.2%	827人	0人	827人	14,656人	10,778人	3,878人	5.6%	0.0%	21.3%
B02-東京外国語大学	1コース	0コース	1コース	20コース	6コース	14コース	5.0%	0.0%	7.1%	20人	0人	20人	4,728人	4,196人	532人	0.4%	0.0%	3.8%
B03-東京藝術大学	8コース	0コース	8コース	122コース	34コース	88コース	6.6%	0.0%	9.1%	81人	0人	81人	3,478人	2,090人	1,388人	2.3%	0.0%	5.8%
B04-長岡技術科学大学	12コース	0コース	12コース	12コース	0コース	12コース	100.0%	0.0%	100.0%	108人	0人	108人	2,376人	1,172人	1,204人	4.5%	0.0%	9.0%
B05-金沢大学	50コース	13コース	37コース	99コース	50コース	49コース	50.5%	26.0%	75.5%	247人	56人	191人	10,442人	8,001人	2,441人	2.4%	0.7%	7.8%
B06-豊橋技術科学大学	2コース	0コース	2コース	5コース	1コース	4コース	40.0%	0.0%	50.0%	68人	0人	68人	2,094人	1,166人	928人	3.2%	0.0%	7.3%
B07-京都工芸繊維大学	22コース	0コース	22コース	49コース	6コース	43コース	44.9%	0.0%	51.2%	46人	0人	46人	4,038人	2,718人	1,320人	1.1%	0.0%	3.5%
B08-奈良先端科学技術大学院大学	14コース	0コース	14コース	14コース	0コース	14コース	100.0%	-	100.0%	1,138人	0コース	1,138人	1,138人	0コース	1,138人	100.0%	-	100.0%
B09-岡山大学	20コース	1コース	19コース	83コース	16コース	67コース	24.1%	6.3%	28.4%	295人	62人	233人	13,485人	10,399人	3,086人	2.2%	0.6%	7.6%
B10-熊本大学	47コース	0コース	47コース	152コース	49コース	103コース	30.9%	0.0%	45.6%	895人	0人	895人	10,222人	8,016人	2,206人	8.8%	0.0%	40.6%
B11-国際教養大学	3コース	1コース	2コース	4コース	1コース	3コース	75.0%	100.0%	66.7%	914人	884人	30人	1,088人	1,046人	42人	84.0%	84.5%	71.4%
B12-会津大学	3コース	1コース	2コース	3コース	1コース	2コース	100.0%	100.0%	100.0%	205人	27人	178人	1,233人	1,055人	178人	16.6%	2.6%	100.0%
B13-国際基督教大学	0コース	0コース	0コース	6コース	1コース	5コース	0.0%	0.0%	0.0%	0人	0人	0人	3,212人	3,034人	178人	0.0%	0.0%	0.0%
B14-芝浦工業大学	9コース	0コース	9コース	33コース	16コース	17コース	27.3%	0.0%	52.9%	1,109人	0人	1,109人	9,000人	7,832人	1,168人	12.3%	0.0%	94.9%
B15-上智大学	7コース	3コース	4コース	60コース	31コース	29コース	11.7%	9.7%	13.8%	1,482人	1,216人	266人	14,723人	13,189人	1,534人	10.1%	9.2%	17.3%
B16-東洋大学	17コース	4コース	13コース	133コース	56コース	77コース	12.8%	7.1%	16.9%	2,149人	1,920人	229人	32,025人	31,166人	859人	6.7%	6.2%	26.7%
B17-法政大学	6コース	4コース	2コース	107コース	42コース	65コース	5.6%	9.5%	3.1%	486人	460人	26人	30,966人	29,034人	1,932人	1.6%	1.6%	1.3%
B18-明治大学	7コース	1コース	6コース	114コース	41コース	73コース	6.1%	2.4%	8.2%	254人	111人	143人	33,561人	30,986人	2,575人	0.8%	0.4%	5.6%
B19-立教大学	7コース	2コース	5コース	63コース	29コース	34コース	11.1%	6.9%	14.7%	163人	105人	58人	20,996人	19,697人	1,299人	0.8%	0.5%	4.5%
B20-創価大学	11コース	5コース	6コース	35コース	10コース	25コース	31.4%	50.0%	24.0%	2,382人	2,188人	194人	7,712人	7,296人	416人	30.9%	30.0%	46.6%
B21-国際大学	16コース	0コース	16コース	16コース	0コース	16コース	100.0%	-	100.0%	362人	0人	362人	362人	0人	362人	100.0%	-	100.0%
B22-立命館大学	23コース	4コース	19コース	89コース	29コース	60コース	25.8%	13.8%	31.7%	765人	460人	305人	36,717人	33,112人	3,605人	2.1%	1.4%	8.5%
B23-関西学院大学	14コース	1コース	13コース	55コース	11コース	44コース	25.5%	9.1%	29.5%	115人	50人	65人	25,979人	24,856人	1,123人	0.4%	0.2%	5.8%
B24-立命館アジア太平洋大学	6コース	2コース	4コース	6コース	2コース	4コース	100.0%	100.0%	100.0%	5,963人	5,773人	190人	5,963人	5,773人	190人	100.0%	100.0%	100.0%
合計	959コース	94コース	865コース	3,621コース	1,044コース	2,577コース	26.5%	9.0%	33.6%	38,430人	16,164人	22,266人	571,345人	443,699人	127,646人	6.7%	3.6%	17.4%

大学名	⑧外国語のみで卒業できるコースの数等																	
	令和元年度(R1.5.1)																	
	目標																	
	外国語のみで卒業できるコースの設置数(A)	うち学部(B)	うち大学院(C)	全学位コースの設置数(D)	うち学部(E)	うち大学院(F)	割合(A/D)	割合(B/E)	割合(C/F)	外国語のみで卒業できるコースの在籍者数(G)	うち学部(H)	うち大学院(I)	全学生数(J)	うち学部(K)	うち大学院(L)	割合(G/J)	割合(H/K)	割合(I/L)
A01-北海道大学	65コース	8コース	57コース	131コース	31コース	100コース	49.6%	25.8%	57.0%	728人	160人	568人	18,043人	11,680人	6,363人	4.0%	1.4%	8.9%
A02-東北大学	26コース	3コース	23コース	56コース	13コース	43コース	46.4%	23.1%	53.5%	550人	100人	450人	18,290人	11,253人	7,037人	3.0%	0.9%	6.4%
A03-筑波大学	56コース	9コース	47コース	220コース	45コース	175コース	25.5%	20.0%	26.9%	735人	145人	590人	17,081人	10,119人	6,962人	4.3%	1.4%	8.5%
A04-東京大学	65コース	6コース	59コース	472コース	123コース	349コース	13.8%	4.9%	16.9%	1,500人	300人	1,200人	29,000人	14,350人	14,650人	5.2%	2.1%	8.2%
A05-東京医科歯科大学	7コース	0コース	7コース	21コース	6コース	15コース	33.3%	0.0%	46.7%	140人	0人	140人	2,889人	1,481人	1,408人	4.8%	0.0%	9.9%
A06-東京工業大学	53コース	1コース	52コース	69コース	17コース	52コース	76.8%	5.9%	100.0%	5,560人	160人	5,400人	10,250人	4,850人	5,400人	54.2%	3.3%	100.0%
A07-名古屋大学	44コース	14コース	30コース	211コース	38コース	173コース	20.9%	36.8%	17.3%	625人	200人	425人	16,403人	10,119人	6,284人	3.8%	2.0%	6.8%
A08-京都大学	45コース	1コース	44コース	110コース	13コース	97コース	40.9%	7.7%	45.4%	793人	46人	747人	23,493人	13,836人	9,657人	3.4%	0.3%	7.7%
A09-大阪大学	23コース	2コース	21コース	294コース	90コース	204コース	7.8%	2.2%	10.3%	639人	140人	499人	23,000人	15,500人	7,500人	2.8%	0.9%	6.7%
A10-広島大学	79コース	13コース	66コース	190コース	66コース	124コース	41.6%	19.7%	53.2%	2,653人	240人	2,413人	15,515人	11,276人	4,239人	17.1%	2.1%	56.9%
A11-九州大学	66コース	8コース	58コース	198コース	34コース	164コース	33.3%	23.5%	35.4%	830人	200人	630人	19,174人	11,923人	7,251人	4.3%	1.7%	8.7%
A12-慶應義塾大学	22コース	5コース	17コース	140コース	47コース	93コース	15.7%	10.6%	18.3%	450人	80人	370人	34,521人	29,521人	5,000人	1.3%	0.3%	7.4%
A13-早稲田大学	56コース	22コース	34コース	158コース	74コース	84コース	35.4%	29.7%	40.5%	3,174人	1,508人	1,666人	50,053人	39,590人	10,463人	6.3%	3.8%	15.9%
B01-千葉大学	30コース	10コース	20コース	140コース	60コース	80コース	21.4%	16.7%	25.0%	170人	100人	70人	15,300人	12,000人	3,300人	1.1%	0.8%	2.1%
B02-東京外国語大学	7コース	3コース	4コース	23コース	10コース	13コース	30.4%	30.0%	30.8%	191人	115人	76人	4,624人	4,059人	565人	4.1%	2.8%	13.5%
B03-東京藝術大学	8コース	2コース	6コース	98コース	36コース	62コース	8.2%	5.6%	9.7%	40人	10人	30人	3,477人	2,104人	1,373人	1.2%	0.5%	2.2%
B04-長岡技術科学大学	13コース	0コース	13コース	13コース	0コース	13コース	100.0%	0.0%	100.0%	63人	0人	63人	2,608人	1,295人	1,313人	2.4%	0.0%	4.8%
B05-金沢大学	73コース	24コース	49コース	99コース	49コース	50コース	73.7%	49.0%	98.0%	800人	450人	350人	10,890人	8,296人	2,594人	7.3%	5.4%	13.5%
B06-豊橋技術科学大学	2コース	0コース	2コース	5コース	1コース	4コース	40.0%	0.0%	50.0%	55人	0人	55人	2,244人	1,217人	1,027人	2.5%	0.0%	5.4%
B07-京都工芸繊維大学	22コース	0コース	22コース	54コース	10コース	44コース	40.7%	0.0%	50.0%	882人	0人	882人	4,000人	2,740人	1,260人	22.1%	0.0%	70.0%
B08-奈良先端科学技術大学院大学	14コース	-	14コース	14コース	-	14コース	100.0%	-	100.0%	1,099人	-	1,099人	1,099人	-	1,099人	100.0%	-	100.0%
B09-岡山大学	35コース	4コース	31コース	101コース	22コース	79コース	34.7%	18.2%	39.2%	370人	120人	250人	14,000人	10,600人	3,400人	2.6%	1.1%	7.4%
B10-熊本大学	66コース	10コース	56コース	160コース	50コース	110コース	41.3%	20.0%	50.9%	620人	370人	250人	10,000人	8,000人	2,000人	6.2%	4.6%	12.5%
B11-国際教養大学	3コース	1コース	2コース	4コース	1コース	3コース	75.0%	100.0%	66.7%	902人	873人	29人	1,070人	1,010人	60人	84.3%	86.4%	48.3%
B12-会津大学	3コース	1コース	2コース	3コース	1コース	2コース	100.0%	100.0%	100.0%	280人	90人	190人	1,290人	1,100人	190人	21.7%	8.2%	100.0%
B13-国際基督教大学	0コース	0コース	0コース	6コース	1コース	5コース	0.0%	0.0%	0.0%	0人	0人	0人	2,945人	2,779人	166人	0.0%	0.0%	0.0%
B14-芝浦工業大学	16コース	6コース	10コース	42コース	23コース	19コース	38.1%	26.1%	52.6%	1,150人	150人	1,000人	9,200人	7,680人	1,520人	12.5%	2.0%	65.8%
B15-上智大学	8コース	3コース	5コース	60コース	31コース	29コース	13.3%	9.7%	17.2%	1,540人	1,297人	243人	14,535人	13,116人	1,419人	10.6%	9.9%	17.1%
B16-東洋大学	15コース	4コース	11コース	115コース	51コース	64コース	13.0%	7.8%	17.2%	2,540人	2,350人	190人	33,362人	32,472人	890人	7.6%	7.2%	21.3%
B17-法政大学	7コース	4コース	3コース	103コース	42コース	61コース	6.8%	9.5%	4.9%	650人	560人	90人	29,000人	27,000人	2,000人	2.2%	2.1%	4.5%
B18-明治大学	7コース	1コース	6コース	114コース	40コース	74コース	6.1%	2.5%	8.1%	225人	80人	145人	32,000人	29,500人	2,500人	0.7%	0.3%	5.8%
B19-立教大学	18コース	5コース	13コース	73コース	32コース	41コース	24.7%	15.6%	31.7%	1,095人	995人	100人	21,500人	19,900人	1,600人	5.1%	5.0%	6.3%
B20-創価大学	10コース	7コース	3コース	37コース	10コース	27コース	27.0%	70.0%	11.1%	2,110人	2,048人	62人	7,700人	7,260人	440人	27.4%	28.2%	14.1%
B21-国際大学	16コース	-	16コース	16コース	-	16コース	100.0%	-	100.0%	445人	-	445人	445人	-	445人	100.0%	-	100.0%
B22-立命館大学	24コース	3コース	21コース	90コース	32コース	58コース	26.7%	9.4%	36.2%	600人	430人	170人	36,372人	32,815人	3,557人	1.6%	1.3%	4.8%
B23-関西学院大学	8コース	1コース	7コース	54コース	11コース	43コース	14.8%	9.1%	16.3%	105人	50人	55人	24,542人	22,870人	1,672人	0.4%	0.2%	3.3%
B24-立命館アジア太平洋大学	6コース	2コース	4コース	6コース	2コース	4コース	100.0%	100.0%	100.0%	5,488人	5,302人	186人	5,488人	5,302人	186人	100.0%	100.0%	100.0%
合計	1,018コース	183コース	835コース	3,700コース	1,112コース	2,588コース	27.5%	16.5%	32.3%	39,797人	18,669人	21,128人	565,403人	438,613人	126,790人	7.0%	4.3%	16.7%

大学名	⑧外国語のみで卒業できるコースの数等																	
	令和元年度(R1.5.1)																	
	実績																	
	外国語のみで卒業できるコースの設置数(A)	うち学部(B)	うち大学院(C)	全学位コースの設置数(D)	うち学部(E)	うち大学院(F)	割合(A/D)	割合(B/E)	割合(C/F)	外国語のみで卒業できるコースの在籍者数(G)	うち学部(H)	うち大学院(I)	全学生数(J)	うち学部(K)	うち大学院(L)	割合(G/J)	割合(H/K)	割合(I/L)
A01-北海道大学	67コース	3コース	64コース	121コース	35コース	86コース	55.4%	8.6%	74.4%	729人	67人	662人	18,713人	12,044人	6,669人	3.9%	0.6%	9.9%
A02-東北大学	51コース	3コース	48コース	77コース	13コース	64コース	66.2%	23.1%	75.0%	589人	109人	480人	18,395人	11,007人	7,388人	3.2%	1.0%	6.5%
A03-筑波大学	64コース	7コース	57コース	213コース	39コース	174コース	30.0%	17.9%	32.8%	780人	185人	595人	17,267人	10,138人	7,129人	4.5%	1.8%	8.3%
A04-東京大学	46コース	3コース	43コース	446コース	122コース	324コース	10.3%	2.5%	13.3%	1,205人	146人	1,059人	28,485人	14,104人	14,381人	4.2%	1.0%	7.4%
A05-東京医科歯科大学	14コース	0コース	14コース	42コース	6コース	36コース	33.3%	0.0%	38.9%	151人	0人	151人	3,217人	1,488人	1,729人	4.7%	0.0%	8.7%
A06-東京工業大学	47コース	1コース	46コース	67コース	17コース	50コース	70.1%	5.9%	92.0%	5,075人	53人	5,022人	10,625人	5,086人	5,539人	47.8%	1.0%	90.7%
A07-名古屋大学	52コース	11コース	41コース	208コース	38コース	170コース	25.0%	28.9%	24.1%	750人	191人	559人	16,152人	9,882人	6,270人	4.6%	1.9%	8.9%
A08-京都大学	48コース	1コース	47コース	102コース	13コース	89コース	47.1%	7.7%	52.8%	749人	72人	677人	23,513人	13,422人	10,091人	3.2%	0.5%	6.7%
A09-大阪大学	33コース	2コース	31コース	294コース	90コース	204コース	11.2%	2.2%	15.2%	495人	92人	403人	24,414人	15,841人	8,573人	2.0%	0.6%	4.7%
A10-広島大学	92コース	19コース	73コース	160コース	75コース	85コース	57.5%	25.3%	85.9%	4,137人	88人	4,049人	15,884人	10,976人	4,908人	26.0%	0.8%	82.5%
A11-九州大学	71コース	5コース	66コース	205コース	34コース	171コース	34.6%	14.7%	38.6%	849人	92人	757人	18,953人	11,745人	7,208人	4.5%	0.8%	10.5%
A12-慶應義塾大学	30コース	3コース	27コース	145コース	45コース	100コース	20.7%	6.7%	27.0%	899人	503人	396人	34,312人	29,156人	5,156人	2.6%	1.7%	7.7%
A13-早稲田大学	56コース	21コース	35コース	169コース	86コース	83コース	33.1%	24.4%	42.2%	3,604人	1,858人	1,746人	49,692人	40,172人	9,520人	7.3%	4.6%	18.3%
B01-千葉大学	47コース	0コース	47コース	155コース	38コース	117コース	30.3%	0.0%	40.2%	799人	0人	799人	14,513人	10,717人	3,796人	5.5%	0.0%	21.0%
B02-東京外国語大学	3コース	1コース	2コース	17コース	6コース	11コース	17.6%	16.7%	18.2%	107人	82人	25人	4,788人	4,205人	583人	2.2%	2.0%	4.3%
B03-東京藝術大学	8コース	0コース	8コース	122コース	34コース	88コース	6.6%	0.0%	9.1%	82人	0人	82人	3,441人	2,105人	1,336人	2.4%	0.0%	6.1%
B04-長岡技術科学大学	12コース	0コース	12コース	12コース	0コース	12コース	100.0%	0.0%	100.0%	108人	0人	108人	2,329人	1,142人	1,187人	4.6%	0.0%	9.1%
B05-金沢大学	53コース	13コース	40コース	95コース	46コース	49コース	55.8%	28.3%	81.6%	255人	78人	177人	10,371人	7,962人	2,409人	2.5%	1.0%	7.3%
B06-豊橋技術科学大学	2コース	0コース	2コース	5コース	1コース	4コース	40.0%	0.0%	50.0%	77人	0人	77人	2,105人	1,186人	919人	3.7%	0.0%	8.4%
B07-京都工芸繊維大学	24コース	0コース	24コース	51コース	6コース	45コース	47.1%	0.0%	53.3%	48人	0人	48人	4,026人	2,714人	1,312人	1.2%	0.0%	3.7%
B08-奈良先端科学技術大学院大学	14コース	0コース	14コース	14コース	0コース	14コース	100.0%	-	100.0%	1,131人	0人	1,131人	1,131人	0人	1,131人	100.0%	-	100.0%
B09-岡山大学	43コース	1コース	42コース	129コース	16コース	113コース	33.3%	6.3%	37.2%	354人	116人	238人	13,353人	10,290人	3,063人	2.7%	1.1%	7.8%
B10-熊本大学	47コース	0コース	47コース	151コース	50コース	101コース	31.1%	0.0%	46.5%	1,356人	0人	1,356人	10,000人	7,918人	2,082人	13.6%	0.0%	65.1%
B11-国際教養大学	3コース	1コース	2コース	4コース	1コース	3コース	75.0%	100.0%	66.7%	913人	871人	42人	1,082人	1,027人	55人	84.4%	84.8%	76.4%
B12-会津大学	3コース	1コース	2コース	3コース	1コース	2コース	100.0%	100.0%	100.0%	221人	32人	189人	1,270人	1,081人	189人	17.4%	3.0%	100.0%
B13-国際基督教大学	0コース	0コース	0コース	6コース	1コース	5コース	0.0%	0.0%	0.0%	0人	0人	0人	3,265人	3,068人	197人	0.0%	0.0%	0.0%
B14-芝浦工業大学	9コース	0コース	9コース	33コース	16コース	17コース	27.3%	0.0%	52.9%	1,053人	0人	1,053人	9,241人	8,131人	1,110人	11.4%	0.0%	94.9%
B15-上智大学	7コース	3コース	4コース	60コース	31コース	29コース	11.7%	9.7%	13.8%	1,551人	1,258人	293人	14,620人	13,117人	1,503人	10.6%	9.6%	19.5%
B16-東洋大学	19コース	4コース	15コース	136コース	55コース	81コース	14.0%	7.3%	18.5%	2,589人	2,348人	241人	31,667人	30,843人	824人	8.2%	7.6%	29.2%
B17-法政大学	6コース	4コース	2コース	108コース	43コース	65コース	5.6%	9.3%	3.1%	545人	514人	31人	30,904人	28,884人	2,020人	1.8%	1.8%	1.5%
B18-明治大学	7コース	1コース	6コース	114コース	41コース	73コース	6.1%	2.4%	8.2%	259人	119人	140人	33,286人	30,796人	2,490人	0.8%	0.4%	5.6%
B19-立教大学	7コース	2コース	5コース	63コース	29コース	34コース	11.1%	6.9%	14.7%	208人	141人	67人	20,937人	19,709人	1,228人	1.0%	0.7%	5.5%
B20-創価大学	11コース	5コース	6コース	36コース	10コース	26コース	30.6%	50.0%	23.1%	3,180人	2,983人	197人	7,563人	7,168人	395人	42.0%	41.6%	49.9%
B21-国際大学	18コース	-	18コース	18コース	-	18コース	100.0%	-	100.0%	338人	-	338人	338人	-	338人	100.0%	-	100.0%
B22-立命館大学	24コース	5コース	19コース	91コース	31コース	60コース	26.4%	16.1%	31.7%	822人	479人	343人	36,982人	32,854人	4,128人	2.2%	1.5%	8.3%
B23-関西学院大学	14コース	1コース	13コース	55コース	11コース	44コース	25.5%	9.1%	29.5%	112人	46人	66人	25,927人	24,694人	1,233人	0.4%	0.2%	5.4%
B24-立命館アジア太平洋大学	6コース	2コース	4コース	6コース	2コース	4コース	100.0%	100.0%	100.0%	5,830人	5,616人	214人	5,830人	5,616人	214人	100.0%	100.0%	100.0%
合計	1,058コース	123コース	935コース	3,733コース	1,082コース	2,651コース	28.3%	11.4%	35.3%	41,950人	18,139人	23,811人	568,591人	440,288人	128,303人	7.4%	4.1%	18.6%

大学名	⑧外国語のみで卒業できるコースの数等																	
	令和2年度(R2.5.1)																	
	実績																	
	外国語のみで卒業できるコースの設置数(A)	うち学部(B)	うち大学院(C)	全学位コースの設置数(D)	うち学部(E)	うち大学院(F)	割合(A/D)	割合(B/E)	割合(C/F)	外国語のみで卒業できるコースの在籍者数(G)	うち学部(H)	うち大学院(I)	全学生数(J)	うち学部(K)	うち大学院(L)	割合(G/J)	割合(H/K)	割合(I/L)
A01-北海道大学	66コース	3コース	63コース	117コース	35コース	82コース	56.4%	8.6%	76.8%	630人	23人	607人	18,105人	11,462人	6,643人	3.5%	0.2%	9.1%
A02-東北大学	51コース	3コース	48コース	77コース	13コース	64コース	66.2%	23.1%	75.0%	602人	108人	494人	18,189人	10,830人	7,359人	3.3%	1.0%	6.7%
A03-筑波大学	67コース	7コース	60コース	161コース	39コース	122コース	41.6%	17.9%	49.2%	767人	168人	599人	17,143人	10,005人	7,138人	4.5%	1.7%	8.4%
A04-東京大学	45コース	3コース	42コース	449コース	122コース	327コース	10.0%	2.5%	12.8%	1,229人	160人	1,069人	28,577人	14,102人	14,475人	4.3%	1.1%	7.4%
A05-東京医科歯科大学	17コース	0コース	17コース	36コース	6コース	30コース	47.2%	0.0%	56.7%	140人	0人	140人	3,204人	1,478人	1,726人	4.4%	0.0%	8.1%
A06-東京工業大学	47コース	1コース	46コース	67コース	17コース	50コース	70.1%	5.9%	92.0%	5,306人	54人	5,252人	10,621人	4,986人	5,635人	50.0%	1.1%	93.2%
A07-名古屋大学	54コース	11コース	43コース	210コース	38コース	172コース	25.7%	28.9%	25.0%	788人	179人	609人	16,003人	9,717人	6,286人	4.9%	1.8%	9.7%
A08-京都大学	51コース	1コース	50コース	105コース	13コース	92コース	48.6%	7.7%	54.3%	695人	50人	645人	23,203人	13,270人	9,933人	3.0%	0.4%	6.5%
A09-大阪大学	45コース	2コース	43コース	340コース	92コース	248コース	13.2%	2.2%	17.3%	537人	96人	441人	24,252人	15,579人	8,673人	2.2%	0.6%	5.1%
A10-広島大学	94コース	20コース	74コース	164コース	77コース	87コース	57.3%	26.0%	85.1%	3,241人	134人	3,107人	15,660人	10,924人	4,736人	20.7%	1.2%	65.6%
A11-九州大学	77コース	5コース	72コース	207コース	30コース	177コース	37.2%	16.7%	40.7%	817人	99人	718人	18,817人	11,756人	7,061人	4.3%	0.8%	10.2%
A12-慶應義塾大学	23コース	3コース	20コース	145コース	45コース	100コース	15.9%	6.7%	20.0%	1,139人	646人	493人	33,840人	28,938人	4,902人	3.4%	2.2%	10.1%
A13-早稲田大学	56コース	21コース	35コース	156コース	72コース	84コース	35.9%	29.2%	41.7%	3,816人	1,923人	1,893人	49,172人	40,112人	9,060人	7.8%	4.8%	20.9%
B01-千葉大学	40コース	0コース	40コース	156コース	35コース	121コース	25.6%	0.0%	33.1%	765人	0人	765人	14,228人	10,548人	3,680人	5.4%	0.0%	20.8%
B02-東京外国語大学	4コース	1コース	3コース	18コース	7コース	11コース	22.2%	14.3%	27.3%	194人	160人	34人	4,574人	4,036人	538人	4.2%	4.0%	6.3%
B03-東京藝術大学	8コース	0コース	8コース	122コース	34コース	88コース	6.6%	0.0%	9.1%	89人	0人	89人	3,444人	2,074人	1,370人	2.6%	0.0%	6.5%
B04-長岡技術科学大学	12コース	0コース	12コース	12コース	0コース	12コース	100.0%	-	100.0%	103人	0人	103人	2,262人	1,135人	1,127人	4.6%	0.0%	9.1%
B05-金沢大学	52コース	14コース	38コース	105コース	53コース	52コース	49.5%	26.4%	73.1%	271人	81人	190人	10,356人	7,920人	2,436人	2.6%	1.0%	7.8%
B06-豊橋技術科学大学	2コース	0コース	2コース	5コース	1コース	4コース	40.0%	0.0%	50.0%	73人	0人	73人	2,084人	1,190人	894人	3.5%	0.0%	8.2%
B07-京都工芸繊維大学	21コース	0コース	21コース	49コース	6コース	43コース	42.9%	0.0%	48.8%	33人	0人	33人	3,978人	2,677人	1,301人	0.8%	0.0%	2.5%
B08-奈良先端科学技術大学院大学	14コース	0コース	14コース	14コース	0コース	14コース	100.0%	-	100.0%	1,097人	0人	1,097人	1,097人	0人	1,097人	100.0%	-	100.0%
B09-岡山大学	44コース	1コース	43コース	130コース	16コース	114コース	33.8%	6.3%	37.7%	425人	174人	251人	13,240人	10,232人	3,008人	3.2%	1.7%	8.3%
B10-熊本大学	47コース	0コース	47コース	135コース	48コース	87コース	34.8%	0.0%	54.0%	1,426人	0人	1,426人	9,860人	7,778人	2,082人	14.5%	0.0%	68.5%
B11-国際教養大学	3コース	1コース	2コース	4コース	1コース	3コース	75.0%	100.0%	66.7%	906人	865人	41人	988人	930人	58人	91.7%	93.0%	70.7%
B12-会津大学	3コース	1コース	2コース	3コース	1コース	2コース	100.0%	100.0%	100.0%	252人	60人	192人	1,272人	1,080人	192人	19.8%	5.6%	100.0%
B13-国際基督教大学	0コース	0コース	0コース	6コース	1コース	5コース	0.0%	0.0%	0.0%	0人	0人	0人	3,172人	2,964人	208人	0.0%	0.0%	0.0%
B14-芝浦工業大学	9コース	0コース	9コース	33コース	16コース	17コース	27.3%	0.0%	52.9%	1,080人	0人	1,080人	9,226人	8,090人	1,136人	11.7%	0.0%	95.1%
B15-上智大学	7コース	3コース	4コース	60コース	31コース	29コース	11.7%	9.7%	13.8%	1,258人	942人	316人	13,898人	12,435人	1,463人	9.1%	7.6%	21.6%
B16-東洋大学	20コース	4コース	16コース	131コース	54コース	77コース	15.3%	7.4%	20.8%	3,047人	2,795人	252人	31,320人	30,449人	871人	9.7%	9.2%	28.9%
B17-法政大学	6コース	4コース	2コース	113コース	43コース	70コース	5.3%	9.3%	2.9%	585人	537人	48人	29,567人	27,637人	1,930人	2.0%	1.9%	2.5%
B18-明治大学	7コース	1コース	6コース	114コース	41コース	73コース	6.1%	2.4%	8.2%	235人	96人	139人	32,935人	30,521人	2,414人	0.7%	0.3%	5.8%
B19-立教大学	7コース	2コース	5コース	64コース	29コース	35コース	10.9%	6.9%	14.3%	206人	159人	47人	20,505人	19,346人	1,159人	1.0%	0.8%	4.1%
B20-創価大学	11コース	5コース	6コース	36コース	10コース	26コース	30.6%	50.0%	23.1%	3,624人	3,428人	196人	7,432人	7,025人	407人	48.8%	48.8%	48.2%
B21-国際大学	16コース	0コース	16コース	16コース	0コース	16コース	100.0%	-	100.0%	318人	0人	318人	318人	0人	318人	100.0%	-	100.0%
B22-立命館大学	24コース	5コース	19コース	92コース	31コース	61コース	26.1%	16.1%	31.1%	884人	593人	291人	36,691人	32,527人	4,164人	2.4%	1.8%	7.0%
B23-関西学院大学	17コース	1コース	16コース	55コース	11コース	44コース	30.9%	9.1%	36.4%	126人	51人	75人	25,533人	24,189人	1,344人	0.5%	0.2%	5.6%
B24-立命館アジア太平洋大学	6コース	2コース	4コース	6コース	2コース	4コース	100.0%	100.0%	100.0%	5,745人	5,547人	198人	5,745人	5,547人	198人	100.0%	100.0%	100.0%
合計	1,073コース	125コース	948コース	3,713コース	1,070コース	2,643コース	28.9%	11.7%	35.9%	42,449人	19,128人	23,321人	560,511人	433,489人	127,022人	7.6%	4.4%	18.4%

大学名	⑧外国語のみで卒業できるコースの数等																	
	令和3年度(R3.5.1)																	
	実績																	
	外国語のみで卒業できるコースの設置数(A)	うち学部(B)	うち大学院(C)	全学位コースの設置数(D)	うち学部(E)	うち大学院(F)	割合(A/D)	割合(B/E)	割合(C/F)	外国語のみで卒業できるコースの在籍者数(G)	うち学部(H)	うち大学院(I)	全学生数(J)	うち学部(K)	うち大学院(L)	割合(G/J)	割合(H/K)	割合(I/L)
A01-北海道大学	66コース	3コース	63コース	117コース	35コース	82コース	56.4%	8.6%	76.8%	576人	24人	552人	18,172人	11,561人	6,611人	3.2%	0.2%	8.3%
A02-東北大学	54コース	3コース	51コース	81コース	13コース	68コース	66.7%	23.1%	75.0%	620人	107人	513人	18,040人	10,772人	7,268人	3.4%	1.0%	7.1%
A03-筑波大学	77コース	7コース	70コース	154コース	39コース	115コース	50.0%	17.9%	60.9%	774人	151人	623人	17,055人	9,879人	7,176人	4.5%	1.5%	8.7%
A04-東京大学	45コース	3コース	42コース	406コース	122コース	284コース	11.1%	2.5%	14.8%	1,336人	155人	1,181人	28,589人	14,102人	14,487人	4.7%	1.1%	8.2%
A05-東京医科歯科大学	17コース	0コース	17コース	33コース	6コース	27コース	51.5%	0.0%	63.0%	153人	0人	153人	3,148人	1,677人	1,471人	4.9%	0.0%	10.4%
A06-東京工業大学	48コース	1コース	47コース	67コース	17コース	50コース	71.6%	5.9%	94.0%	5,359人	55人	5,304人	10,623人	4,903人	5,720人	50.4%	1.1%	92.7%
A07-名古屋大学	58コース	11コース	47コース	214コース	38コース	176コース	27.1%	28.9%	26.7%	742人	165人	577人	16,035人	9,729人	6,306人	4.6%	1.7%	9.2%
A08-京都大学	52コース	1コース	51コース	106コース	13コース	93コース	49.1%	7.7%	54.8%	677人	58人	619人	23,099人	13,212人	9,887人	2.9%	0.4%	6.3%
A09-大阪大学	46コース	2コース	44コース	339コース	94コース	245コース	13.6%	2.1%	18.0%	564人	82人	482人	25,467人	16,430人	9,037人	2.2%	0.5%	5.3%
A10-広島大学	98コース	22コース	76コース	168コース	79コース	89コース	58.3%	27.8%	85.4%	2,771人	178人	2,593人	15,589人	10,871人	4,718人	17.8%	1.6%	55.0%
A11-九州大学	68コース	5コース	63コース	190コース	30コース	160コース	35.8%	16.7%	39.4%	885人	96人	789人	18,874人	11,767人	7,107人	4.7%	0.8%	11.1%
A12-慶應義塾大学	23コース	3コース	20コース	145コース	45コース	100コース	15.9%	6.7%	20.0%	1,154人	669人	485人	33,780人	28,826人	4,954人	3.4%	2.3%	9.8%
A13-早稲田大学	57コース	21コース	36コース	155コース	72コース	83コース	36.8%	29.2%	43.4%	3,904人	1,943人	1,961人	48,080人	39,177人	8,903人	8.1%	5.0%	22.0%
B01-千葉大学	40コース	0コース	40コース	149コース	34コース	115コース	26.8%	0.0%	34.8%	752人	0人	752人	14,072人	10,420人	3,652人	5.3%	0.0%	20.6%
B02-東京外国語大学	4コース	1コース	3コース	16コース	6コース	10コース	25.0%	16.7%	30.0%	269人	243人	26人	4,494人	3,936人	558人	6.0%	6.2%	4.7%
B03-東京藝術大学	8コース	0コース	8コース	122コース	34コース	88コース	6.6%	0.0%	9.1%	97人	0人	97人	3,459人	2,096人	1,363人	2.8%	0.0%	7.1%
B04-長岡技術科学大学	12コース	0コース	12コース	13コース	0コース	13コース	92.3%	-	92.3%	97人	0人	97人	2,190人	1,117人	1,073人	4.4%	0.0%	9.0%
B05-金沢大学	55コース	13コース	42コース	94コース	42コース	52コース	58.5%	31.0%	80.8%	260人	74人	186人	10,272人	7,934人	2,338人	2.5%	0.9%	8.0%
B06-豊橋技術科学大学	2コース	0コース	2コース	5コース	1コース	4コース	40.0%	0.0%	50.0%	65人	0人	65人	2,032人	1,177人	855人	3.2%	0.0%	7.6%
B07-京都工芸繊維大学	27コース	0コース	27コース	54コース	6コース	48コース	50.0%	0.0%	56.3%	57人	0人	57人	3,959人	2,661人	1,298人	1.4%	0.0%	4.4%
B08-奈良先端科学技術大学院大学	14コース	0コース	14コース	14コース	0コース	14コース	100.0%	-	100.0%	1,101人	0人	1,101人	1,101人	0人	1,101人	100.0%	-	100.0%
B09-岡山大学	51コース	1コース	50コース	137コース	16コース	121コース	37.2%	6.3%	41.3%	485人	196人	289人	13,243人	10,224人	3,019人	3.7%	1.9%	9.6%
B10-熊本大学	49コース	0コース	49コース	137コース	48コース	89コース	35.8%	0.0%	55.1%	1,428人	0人	1,428人	9,722人	7,685人	2,037人	14.7%	0.0%	70.1%
B11-国際教養大学	3コース	1コース	2コース	4コース	1コース	3コース	75.0%	100.0%	66.7%	883人	841人	42人	892人	841人	51人	99.0%	100.0%	82.4%
B12-会津大学	3コース	1コース	2コース	3コース	1コース	2コース	100.0%	100.0%	100.0%	290人	71人	219人	1,297人	1,078人	219人	22.4%	6.6%	100.0%
B13-国際基督教大学	0コース	0コース	0コース	6コース	1コース	5コース	0.0%	0.0%	0.0%	0人	0人	0人	3,139人	2,934人	205人	0.0%	0.0%	0.0%
B14-芝浦工業大学	12コース	1コース	11コース	38コース	17コース	21コース	31.6%	5.9%	52.4%	1,348人	8人	1,340人	9,352人	7,977人	1,375人	14.4%	0.1%	97.5%
B15-上智大学	11コース	7コース	4コース	65コース	35コース	30コース	16.9%	20.0%	13.3%	1,271人	923人	348人	13,874人	12,420人	1,454人	9.2%	7.4%	23.9%
B16-東洋大学	20コース	4コース	16コース	128コース	55コース	73コース	15.6%	7.3%	21.9%	3,181人	2,905人	276人	31,070人	30,143人	927人	10.2%	9.6%	29.8%
B17-法政大学	6コース	4コース	2コース	114コース	43コース	71コース	5.3%	9.3%	2.8%	590人	549人	41人	28,951人	27,029人	1,922人	2.0%	2.0%	2.1%
B18-明治大学	7コース	1コース	6コース	115コース	41コース	74コース	6.1%	2.4%	8.1%	210人	83人	127人	33,252人	30,724人	2,528人	0.6%	0.3%	5.0%
B19-立教大学	7コース	2コース	5コース	63コース	29コース	34コース	11.1%	6.9%	14.7%	217人	160人	57人	20,354人	19,149人	1,205人	1.1%	0.8%	4.7%
B20-創価大学	11コース	5コース	6コース	36コース	10コース	26コース	30.6%	50.0%	23.1%	5,137人	4,934人	203人	7,242人	6,843人	399人	70.9%	72.1%	50.9%
B21-国際大学	15コース	0コース	15コース	15コース	0コース	15コース	100.0%	-	100.0%	305人	0人	305人	305人	0人	305人	100.0%	-	100.0%
B22-立命館大学	24コース	5コース	19コース	96コース	31コース	65コース	25.0%	16.1%	29.2%	1,173人	887人	286人	36,978人	32,696人	4,282人	3.2%	2.7%	6.7%
B23-関西学院大学	20コース	1コース	19コース	57コース	13コース	44コース	35.1%	7.7%	43.2%	145人	52人	93人	25,245人	23,832人	1,413人	0.6%	0.2%	6.6%
B24-立命館アジア太平洋大学	6コース	2コース	4コース	6コース	2コース	4コース	100.0%	100.0%	100.0%	5,744人	5,548人	196人	5,744人	5,548人	196人	100.0%	100.0%	100.0%
合計	1,116コース	131コース	985コース	3,662コース	1,069コース	2,593コース	30.5%	12.3%	38.0%	44,620人	21,157人	23,463人	558,790人	431,370人	127,420人	8.0%	4.9%	18.4%

大学名	⑧外国語のみで卒業できるコースの数等																	
	令和4年度(R4.5.1)																	
	実績																	
	外国語のみで卒業できるコースの設置数(A)	うち学部(B)	うち大学院(C)	全学位コースの設置数(D)	うち学部(E)	うち大学院(F)	割合(A/D)	割合(B/E)	割合(C/F)	外国語のみで卒業できるコースの在籍者数(G)	うち学部(H)	うち大学院(I)	全学生数(J)	うち学部(K)	うち大学院(L)	割合(G/J)	割合(H/K)	割合(I/L)
A01-北海道大学	66コース	3コース	63コース	117コース	35コース	82コース	56.4%	8.6%	76.8%	539人	25人	514人	18,094人	11,455人	6,639人	3.0%	0.2%	7.7%
A02-東北大学	60コース	3コース	57コース	84コース	13コース	71コース	71.4%	23.1%	80.3%	598人	97人	501人	18,083人	10,804人	7,279人	3.3%	0.9%	6.9%
A03-筑波大学	77コース	7コース	70コース	154コース	39コース	115コース	50.0%	17.9%	60.9%	852人	129人	723人	17,066人	9,813人	7,253人	5.0%	1.3%	10.0%
A04-東京大学	44コース	3コース	41コース	448コース	123コース	325コース	9.8%	2.4%	12.6%	1,429人	167人	1,262人	28,691人	14,013人	14,678人	5.0%	1.2%	8.6%
A05-東京医科歯科大学	17コース	0コース	17コース	35コース	6コース	29コース	48.6%	0.0%	58.6%	144人	0人	144人	3,112人	1,484人	1,628人	4.6%	0.0%	8.8%
A06-東京工業大学	50コース	1コース	49コース	69コース	17コース	52コース	72.5%	5.9%	94.2%	5,506人	52人	5,454人	10,647人	4,866人	5,781人	51.7%	1.1%	94.3%
A07-名古屋大学	59コース	10コース	49コース	211コース	37コース	174コース	28.0%	27.0%	28.2%	747人	162人	585人	16,119人	9,709人	6,410人	4.6%	1.7%	9.1%
A08-京都大学	52コース	1コース	51コース	106コース	13コース	93コース	49.1%	7.7%	54.8%	655人	56人	599人	23,048人	13,078人	9,970人	2.8%	0.4%	6.0%
A09-大阪大学	48コース	3コース	45コース	353コース	95コース	258コース	13.6%	3.2%	17.4%	589人	90人	499人	23,943人	15,251人	8,692人	2.5%	0.6%	5.7%
A10-広島大学	98コース	22コース	76コース	170コース	81コース	89コース	57.6%	27.2%	85.4%	3,361人	187人	3,174人	15,601人	10,874人	4,727人	21.5%	1.7%	67.1%
A11-九州大学	73コース	5コース	68コース	195コース	36コース	159コース	37.4%	13.9%	42.8%	934人	91人	843人	18,905人	11,772人	7,133人	4.9%	0.8%	11.8%
A12-慶應義塾大学	23コース	3コース	20コース	141コース	45コース	96コース	16.3%	6.7%	20.8%	1,119人	630人	489人	33,855人	28,854人	5,001人	3.3%	2.2%	9.8%
A13-早稲田大学	56コース	20コース	36コース	155コース	71コース	84コース	36.1%	28.2%	42.9%	4,080人	2,004人	2,076人	48,362人	39,308人	9,054人	8.4%	5.1%	22.9%
B01-千葉大学	34コース	0コース	34コース	104コース	33コース	71コース	32.7%	0.0%	47.9%	752人	0人	752人	14,031人	10,418人	3,613人	5.4%	0.0%	20.8%
B02-東京外国語大学	4コース	1コース	3コース	14コース	4コース	10コース	28.6%	25.0%	30.0%	353人	322人	31人	4,337人	3,754人	583人	8.1%	8.6%	5.3%
B03-東京藝術大学	8コース	0コース	8コース	122コース	34コース	88コース	6.6%	0.0%	9.1%	106人	0人	106人	3,556人	2,111人	1,445人	3.0%	0.0%	7.3%
B04-長岡技術科学大学	22コース	0コース	22コース	22コース	0コース	22コース	100.0%	-	100.0%	94人	0人	94人	2,165人	1,108人	1,057人	4.3%	0.0%	8.9%
B05-金沢大学	59コース	12コース	47コース	92コース	35コース	57コース	64.1%	34.3%	82.5%	347人	67人	280人	10,290人	7,887人	2,403人	3.4%	0.8%	11.7%
B06-豊橋技術科学大学	2コース	0コース	2コース	5コース	1コース	4コース	40.0%	0.0%	50.0%	69人	0人	69人	2,038人	1,145人	893人	3.4%	0.0%	7.7%
B07-京都工芸繊維大学	28コース	0コース	28コース	55コース	6コース	49コース	50.9%	0.0%	57.1%	82人	0人	82人	3,940人	2,603人	1,337人	2.1%	0.0%	6.1%
B08-奈良先端科学技術大学院大学	10コース		10コース	10コース		10コース	100.0%	-	100.0%	1,198人		1,198人	1,198人		1,198人	100.0%	-	100.0%
B09-岡山大学	58コース	1コース	57コース	156コース	16コース	140コース	37.2%	6.3%	40.7%	527人	231人	296人	13,315人	10,273人	3,042人	4.0%	2.2%	9.7%
B10-熊本大学	47コース	0コース	47コース	131コース	44コース	87コース	35.9%	0.0%	54.0%	1,442人	0人	1,442人	9,707人	7,660人	2,047人	14.9%	0.0%	70.4%
B11-国際教養大学	3コース	1コース	2コース	4コース	1コース	3コース	75.0%	100.0%	66.7%	877人	841人	36人	896人	841人	55人	97.9%	100.0%	65.5%
B12-会津大学	3コース	1コース	2コース	3コース	1コース	2コース	100.0%	100.0%	100.0%	348人	89人	259人	1,344人	1,085人	259人	25.9%	8.2%	100.0%
B13-国際基督教大学	0コース	0コース	0コース	6コース	1コース	5コース	0.0%	0.0%	0.0%	0人	0人	0人	3,144人	2,953人	191人	0.0%	0.0%	0.0%
B14-芝浦工業大学	12コース	1コース	11コース	38コース	17コース	21コース	31.6%	5.9%	52.4%	1,553人	16人	1,537人	9,710人	8,099人	1,611人	16.0%	0.2%	95.4%
B15-上智大学	12コース	8コース	4コース	67コース	36コース	31コース	17.9%	22.2%	12.9%	1,475人	1,066人	409人	13,885人	12,366人	1,519人	10.6%	8.6%	26.9%
B16-東洋大学	20コース	4コース	16コース	125コース	54コース	71コース	16.0%	7.4%	22.5%	3,133人	2,813人	320人	30,901人	29,924人	977人	10.1%	9.4%	32.8%
B17-法政大学	6コース	4コース	2コース	114コース	43コース	71コース	5.3%	9.3%	2.8%	623人	590人	33人	29,196人	27,226人	1,970人	2.1%	2.2%	1.7%
B18-明治大学	9コース	1コース	8コース	117コース	41コース	76コース	7.7%	2.4%	10.5%	222人	84人	138人	34,247人	31,605人	2,642人	0.6%	0.3%	5.2%
B19-立教大学	9コース	3コース	6コース	65コース	30コース	35コース	13.8%	10.0%	17.1%	232人	171人	61人	20,433人	19,270人	1,163人	1.1%	0.9%	5.2%
B20-創価大学	11コース	5コース	6コース	37コース	10コース	27コース	29.7%	50.0%	22.2%	4,867人	4,671人	196人	6,913人	6,519人	394人	70.4%	71.7%	49.7%
B21-国際大学	17コース	0コース	17コース	17コース	0コース	17コース	100.0%	-	100.0%	350人	0人	350人	350人	0人	350人	100.0%	-	100.0%
B22-立命館大学	24コース	5コース	19コース	96コース	31コース	65コース	25.0%	16.1%	29.2%	1,335人	1,003人	332人	37,889人	33,376人	4,513人	3.5%	3.0%	7.4%
B23-関西学院大学	20コース	1コース	19コース	64コース	14コース	50コース	31.3%	7.1%	38.0%	151人	55人	96人	25,666人	24,183人	1,483人	0.6%	0.2%	6.5%
B24-立命館アジア太平洋大学	6コース	2コース	4コース	6コース	2コース	4コース	100.0%	100.0%	100.0%	5,643人	5,425人	218人	5,643人	5,425人	218人	100.0%	100.0%	100.0%
合計	1,147コース	131コース	1,016コース	3,708コース	1,065コース	2,643コース	30.9%	12.3%	38.4%	46,332人	21,134人	25,198人	560,320人	431,112人	129,208人	8.3%	4.9%	19.5%

大学名	⑧外国語のみで卒業できるコースの数等																	
	令和5年度(R5.5.1)																	
	目標																	
	外国語のみで卒業できるコースの設置数(A)	うち学部(B)	うち大学院(C)	全学位コースの設置数(D)	うち学部(E)	うち大学院(F)	割合(A/D)	割合(B/E)	割合(C/F)	外国語のみで卒業できるコースの在籍者数(G)	うち学部(H)	うち大学院(I)	全学生数(J)	うち学部(K)	うち大学院(L)	割合(G/J)	割合(H/K)	割合(I/L)
A01-北海道大学	80コース	10コース	70コース	131コース	31コース	100コース	61.1%	32.3%	70.0%	1,000人	300人	700人	18,043人	11,680人	6,363人	5.5%	2.6%	11.0%
A02-東北大学	42コース	3コース	39コース	56コース	13コース	43コース	75.0%	23.1%	90.7%	800人	100人	700人	18,290人	11,253人	7,037人	4.4%	0.9%	9.9%
A03-筑波大学	68コース	12コース	56コース	240コース	47コース	193コース	28.3%	25.5%	29.0%	850人	240人	610人	17,081人	10,119人	6,962人	5.0%	2.4%	8.8%
A04-東京大学	90コース	10コース	80コース	499コース	129コース	370コース	18.0%	7.8%	21.6%	2,100人	500人	1,600人	29,600人	14,500人	15,100人	7.1%	3.4%	10.6%
A05-東京医科歯科大学	8コース	0コース	8コース	22コース	6コース	16コース	36.4%	0.0%	50.0%	168人	0人	168人	2,821人	1,413人	1,408人	6.0%	0.0%	11.9%
A06-東京工業大学	53コース	1コース	52コース	69コース	17コース	52コース	76.8%	5.9%	100.0%	5,560人	160人	5,400人	10,250人	4,850人	5,400人	54.2%	3.3%	100.0%
A07-名古屋大学	47コース	15コース	32コース	214コース	39コース	175コース	22.0%	38.5%	18.3%	670人	220人	450人	16,403人	10,119人	6,284人	4.1%	2.2%	7.2%
A08-京都大学	50コース	1コース	49コース	115コース	13コース	102コース	43.5%	7.7%	48.0%	868人	46人	822人	23,493人	13,836人	9,657人	3.7%	0.3%	8.5%
A09-大阪大学	33コース	2コース	31コース	294コース	90コース	204コース	11.2%	2.2%	15.2%	876人	140人	736人	23,000人	15,500人	7,500人	3.8%	0.9%	9.8%
A10-広島大学	79コース	13コース	66コース	190コース	66コース	124コース	41.6%	19.7%	53.2%	2,653人	240人	2,413人	15,515人	11,276人	4,239人	17.1%	2.1%	56.9%
A11-九州大学	66コース	8コース	58コース	198コース	34コース	164コース	33.3%	23.5%	35.4%	1,030人	300人	730人	19,174人	11,923人	7,251人	5.4%	2.5%	10.1%
A12-慶應義塾大学	28コース	8コース	20コース	150コース	50コース	100コース	18.7%	16.0%	20.0%	600人	100人	500人	34,921人	29,821人	5,100人	1.7%	0.3%	9.8%
A13-早稲田大学	64コース	25コース	39コース	166コース	77コース	89コース	38.6%	32.5%	43.8%	4,480人	2,580人	1,900人	49,043人	37,548人	11,495人	9.1%	6.9%	16.5%
B01-千葉大学	50コース	20コース	30コース	160コース	70コース	90コース	31.3%	28.6%	33.3%	300人	200人	100人	15,800人	12,300人	3,500人	1.9%	1.6%	2.9%
B02-東京外国語大学	7コース	3コース	4コース	23コース	10コース	13コース	30.4%	30.0%	30.8%	254人	160人	94人	4,671人	4,106人	565人	5.4%	3.9%	16.6%
B03-東京藝術大学	8コース	2コース	6コース	98コース	36コース	62コース	8.2%	5.6%	9.7%	40人	10人	30人	3,556人	2,111人	1,445人	1.1%	0.5%	2.1%
B04-長岡技術科学大学	13コース	0コース	13コース	13コース	0コース	13コース	100.0%	0.0%	100.0%	63人	0人	63人	2,608人	1,195人	1,413人	2.4%	0.0%	4.5%
B05-金沢大学	98コース	49コース	49コース	99コース	49コース	50コース	99.0%	100.0%	98.0%	2,106人	1,260人	846人	10,980人	8,361人	2,619人	19.2%	15.1%	32.3%
B06-豊橋技術科学大学	2コース	0コース	2コース	5コース	1コース	4コース	40.0%	0.0%	50.0%	55人	0人	55人	2,244人	1,217人	1,027人	2.5%	0.0%	5.4%
B07-京都工芸繊維大学	22コース	0コース	22コース	54コース	10コース	44コース	40.7%	0.0%	50.0%	1,008人	0人	1,008人	4,000人	2,740人	1,260人	25.2%	0.0%	80.0%
B08-奈良先端科学技術大学院大学	14コース	-	14コース	14コース	-	14コース	100.0%	-	100.0%	1,099人	-	1,099人	1,099人	-	1,099人	100.0%	-	100.0%
B09-岡山大学	54コース	8コース	46コース	120コース	26コース	94コース	45.0%	30.8%	48.9%	730人	330人	400人	14,100人	10,700人	3,400人	5.2%	3.1%	11.8%
B10-熊本大学	90コース	12コース	78コース	180コース	60コース	120コース	50.0%	20.0%	65.0%	750人	450人	300人	10,000人	8,000人	2,000人	7.5%	5.6%	15.0%
B11-国際教養大学	3コース	1コース	2コース	4コース	1コース	3コース	75.0%	100.0%	66.7%	902人	873人	29人	1,070人	1,010人	60人	84.3%	86.4%	48.3%
B12-会津大学	3コース	1コース	2コース	3コース	1コース	2コース	100.0%	100.0%	100.0%	360人	140人	220人	1,320人	1,100人	220人	27.3%	12.7%	100.0%
B13-国際基督教大学	0コース	0コース	0コース	6コース	1コース	5コース	0.0%	0.0%	0.0%	0人	0人	0人	2,950人	2,784人	166人	0.0%	0.0%	0.0%
B14-芝浦工業大学	28コース	18コース	10コース	54コース	35コース	19コース	51.9%	51.4%	52.6%	2,280人	450人	1,830人	9,600人	7,770人	1,830人	23.8%	5.8%	100.0%
B15-上智大学	14コース	9コース	5コース	66コース	37コース	29コース	21.2%	24.3%	17.2%	1,851人	1,587人	264人	14,566人	13,138人	1,428人	12.7%	12.1%	18.5%
B16-東洋大学	17コース	4コース	13コース	116コース	51コース	65コース	14.7%	7.8%	20.0%	3,040人	2,850人	190人	33,800人	32,910人	890人	9.0%	8.7%	21.3%
B17-法政大学	7コース	4コース	3コース	103コース	42コース	61コース	6.8%	9.5%	4.9%	730人	640人	90人	29,000人	27,000人	2,000人	2.5%	2.4%	4.5%
B18-明治大学	10コース	4コース	6コース	117コース	43コース	74コース	8.5%	9.3%	8.1%	250人	100人	150人	32,000人	29,500人	2,500人	0.8%	0.3%	6.0%
B19-立教大学	24コース	11コース	13コース	79コース	38コース	41コース	30.4%	28.9%	31.7%	2,170人	2,000人	170人	21,600人	19,900人	1,700人	10.0%	10.1%	10.0%
B20-創価大学	10コース	7コース	3コース	37コース	10コース	27コース	27.0%	70.0%	11.1%	4,797人	4,735人	62人	7,700人	7,260人	440人	62.3%	65.2%	14.1%
B21-国際大学	16コース	-	16コース	16コース	-	16コース	100.0%	-	100.0%	445人	-	445人	445人	-	445人	100.0%	-	100.0%
B22-立命館大学	28コース	5コース	23コース	94コース	34コース	60コース	29.8%	14.7%	38.3%	1,000人	700人	300人	36,372人	32,815人	3,557人	2.7%	2.1%	8.4%
B23-関西学院大学	11コース	1コース	10コース	54コース	11コース	43コース	20.4%	9.1%	23.3%	123人	60人	63人	24,542人	22,870人	1,672人	0.5%	0.3%	3.8%
B24-立命館アジア太平洋大学	6コース	2コース	4コース	6コース	2コース	4コース	100.0%	100.0%	100.0%	5,488人	5,302人	186人	5,488人	5,302人	186人	100.0%	100.0%	100.0%
合計	1,243コース	269コース	974コース	3,865コース	1,180コース	2,685コース	32.2%	22.8%	36.3%	51,496人	26,773人	24,723人	567,145人	437,927人	129,218人	9.1%	6.1%	19.1%

大学名	⑧外国語のみで卒業できるコースの数等																	
	令和5年度(R5.5.1)																	
	実績																	
	外国語のみで卒業できるコースの設置数(A)	うち学部(B)	うち大学院(C)	全学位コースの設置数(D)	うち学部(E)	うち大学院(F)	割合(A/D)	割合(B/E)	割合(C/F)	外国語のみで卒業できるコースの在籍者数(G)	うち学部(H)	うち大学院(I)	全学生数(J)	うち学部(K)	うち大学院(L)	割合(G/J)	割合(H/K)	割合(I/L)
A01-北海道大学	66コース	3コース	63コース	117コース	35コース	82コース	56.4%	8.6%	76.8%	607人	27人	580人	18,057人	11,315人	6,742人	3.4%	0.2%	8.6%
A02-東北大学	60コース	3コース	57コース	84コース	13コース	71コース	71.4%	23.1%	80.3%	567人	99人	468人	18,219人	10,825人	7,394人	3.1%	0.9%	6.3%
A03-筑波大学	77コース	7コース	70コース	154コース	39コース	115コース	50.0%	17.9%	60.9%	954人	144人	810人	17,418人	9,969人	7,449人	5.5%	1.4%	10.9%
A04-東京大学	42コース	3コース	39コース	444コース	123コース	321コース	9.5%	2.4%	12.1%	1,415人	179人	1,236人	28,596人	13,995人	14,601人	4.9%	1.3%	8.5%
A05-東京医科歯科大学	16コース	0コース	16コース	33コース	6コース	27コース	48.5%	0.0%	59.3%	131人	0人	131人	3,085人	1,466人	1,619人	4.2%	0.0%	8.1%
A06-東京工業大学	52コース	1コース	51コース	71コース	17コース	54コース	73.2%	5.9%	94.4%	5,432人	47人	5,385人	10,641人	4,870人	5,771人	51.0%	1.0%	93.3%
A07-名古屋大学	58コース	10コース	48コース	210コース	37コース	173コース	27.6%	27.0%	27.7%	746人	169人	577人	16,177人	9,718人	6,459人	4.6%	1.7%	8.9%
A08-京都大学	54コース	1コース	53コース	106コース	13コース	93コース	50.9%	7.7%	57.0%	639人	48人	591人	23,219人	13,040人	10,179人	2.8%	0.4%	5.8%
A09-大阪大学	46コース	2コース	44コース	335コース	94コース	241コース	13.7%	2.1%	18.3%	535人	59人	476人	24,285人	15,566人	8,719人	2.2%	0.4%	5.5%
A10-広島大学	99コース	22コース	77コース	171コース	81コース	90コース	57.9%	27.2%	85.6%	3,638人	179人	3,459人	15,701人	10,926人	4,775人	23.2%	1.6%	72.4%
A11-九州大学	74コース	5コース	69コース	219コース	45コース	174コース	33.8%	11.1%	39.7%	985人	94人	891人	18,956人	11,790人	7,166人	5.2%	0.8%	12.4%
A12-慶應義塾大学	21コース	3コース	18コース	133コース	45コース	88コース	15.8%	6.7%	20.5%	1,111人	631人	480人	34,251人	29,224人	5,027人	3.2%	2.2%	9.5%
A13-早稲田大学	56コース	19コース	37コース	155コース	71コース	84コース	36.1%	26.8%	44.0%	4,209人	2,092人	2,117人	49,347人	40,208人	9,139人	8.5%	5.2%	23.2%
B01-千葉大学	36コース	0コース	36コース	96コース	28コース	68コース	37.5%	0.0%	52.9%	726人	0人	726人	14,117人	10,484人	3,633人	5.1%	0.0%	20.0%
B02-東京外国語大学	4コース	1コース	3コース	19コース	9コース	10コース	21.1%	11.1%	30.0%	384人	355人	29人	4,481人	3,903人	578人	8.6%	9.1%	5.0%
B03-東京藝術大学	8コース	0コース	8コース	122コース	34コース	88コース	6.6%	0.0%	9.1%	110人	0人	110人	3,451人	2,085人	1,366人	3.2%	0.0%	8.1%
B04-長岡技術科学大学	22コース	0コース	22コース	23コース	0コース	23コース	95.7%	-	95.7%	97人	0人	97人	2,167人	1,090人	1,077人	4.5%	0.0%	9.0%
B05-金沢大学	70コース	16コース	54コース	90コース	35コース	55コース	77.8%	45.7%	98.2%	341人	70人	271人	10,589人	8,114人	2,475人	3.2%	0.9%	10.9%
B06-豊橋技術科学大学	2コース	0コース	2コース	5コース	1コース	4コース	40.0%	0.0%	50.0%	65人	0人	65人	2,028人	1,152人	876人	3.2%	0.0%	7.4%
B07-京都工芸繊維大学	28コース	0コース	28コース	55コース	6コース	49コース	50.9%	0.0%	57.1%	101人	0人	101人	3,977人	2,616人	1,361人	2.5%	0.0%	7.4%
B08-奈良先端科学技術大学院大学	10コース		10コース	10コース		10コース	100.0%	-	100.0%	1,252人		1,252人	1,252人		1,252人	100.0%	-	100.0%
B09-岡山大学	36コース	1コース	35コース	111コース	16コース	95コース	32.4%	6.3%	36.8%	551人	241人	310人	13,536人	10,343人	3,193人	4.1%	2.3%	9.7%
B10-熊本大学	46コース	0コース	46コース	132コース	44コース	88コース	34.8%	0.0%	52.3%	1,521人	0人	1,521人	9,875人	7,751人	2,124人	15.4%	0.0%	71.6%
B11-国際教養大学	3コース	1コース	2コース	4コース	1コース	3コース	75.0%	100.0%	66.7%	900人	864人	36人	1,065人	996人	69人	84.5%	86.7%	52.2%
B12-会津大学	3コース	1コース	2コース	3コース	1コース	2コース	100.0%	100.0%	100.0%	380人	108人	272人	1,371人	1,099人	272人	27.7%	9.8%	100.0%
B13-国際基督教大学	0コース	0コース	0コース	6コース	1コース	5コース	0.0%	0.0%	0.0%	0人	0人	0人	3,192人	2,976人	216人	0.0%	0.0%	0.0%
B14-芝浦工業大学	12コース	1コース	11コース	38コース	17コース	21コース	31.6%	5.9%	52.4%	1,687人	26人	1,661人	9,718人	8,008人	1,710人	17.4%	0.3%	97.1%
B15-上智大学	14コース	9コース	5コース	70コース	37コース	33コース	20.0%	24.3%	15.2%	1,832人	1,416人	416人	14,405人	12,820人	1,585人	12.7%	11.0%	26.2%
B16-東洋大学	19コース	4コース	15コース	132コース	59コース	73コース	14.4%	6.8%	20.5%	3,129人	2,800人	329人	31,203人	30,194人	1,009人	10.0%	9.3%	32.6%
B17-法政大学	6コース	4コース	2コース	114コース	43コース	71コース	5.3%	9.3%	2.8%	619人	581人	38人	29,970人	28,009人	1,961人	2.1%	2.1%	1.9%
B18-明治大学	9コース	1コース	8コース	117コース	41コース	76コース	7.7%	2.4%	10.5%	258人	110人	148人	35,065人	32,341人	2,724人	0.7%	0.3%	5.4%
B19-立教大学	10コース	4コース	6コース	66コース	31コース	35コース	15.2%	12.9%	17.1%	308人	234人	74人	21,151人	19,895人	1,256人	1.5%	1.2%	5.9%
B20-創価大学	11コース	5コース	6コース	37コース	10コース	27コース	29.7%	50.0%	22.2%	4,605人	4,399人	206人	6,573人	6,175人	398人	70.1%	71.2%	51.8%
B21-国際大学	20コース	0コース	20コース	20コース	0コース	20コース	100.0%	-	100.0%	377人	0人	377人	377人	0人	377人	100.0%	-	100.0%
B22-立命館大学	24コース	5コース	19コース	96コース	32コース	64コース	25.0%	15.6%	29.7%	1,445人	1,094人	351人	38,684人	34,415人	4,269人	3.7%	3.2%	8.2%
B23-関西学院大学	20コース	1コース	19コース	64コース	14コース	50コース	31.3%	7.1%	38.0%	146人	50人	96人	26,240人	24,730人	1,510人	0.6%	0.2%	6.4%
B24-立命館アジア太平洋大学	7コース	3コース	4コース	7コース	3コース	4コース	100.0%	100.0%	100.0%	5,796人	5,556人	240人	5,796人	5,556人	240人	100.0%	100.0%	100.0%
合計	1,141コース	136コース	1,005コース	3,669コース	1,082コース	2,587コース	31.1%	12.6%	38.8%	47,599人	21,672人	25,927人	568,235人	437,664人	130,571人	8.4%	5.0%	19.9%



大学名	⑨学生の語学レベルの測定・把握、向上のための取組	平成25年度(任意)								
		実績								
		外国語力基準			実績			割合(A/D)	割合(B/E)	割合(C/F)
		外国語力基準を満たす学生数(A)	うち学部(B)	うち大学院(C)	全学生数(D)	うち学部(E)	うち大学院(F)			
A01-北海道大学	TOEFL iBT80点相当	357人	357人	-	18,043人	11,680人	6,363人	2.0%	3.1%	0.0%
A02-東北大学	TOEFL iBT80(またはTOEFL iTP550)	480人	460人	20人	18,346人	11,223人	7,123人	2.6%	4.1%	0.3%
A03-筑波大学	TOEFL iTP550点(換算TOEFL iBTスコア79点、TOEICスコア730点)	445人	90人	355人	17,081人	10,119人	6,962人	2.6%	0.9%	5.1%
A04-東京大学	TOEFL iBT 90点又はIELTS6.5(学部)、TOEFL iBT 100点又はIELTS7.0(大学院)を目安に学生が自身の入学時能力に基づき個々に定める	3,500人	1,400人	2,100人	28,128人	14,161人	13,967人	12.4%	9.9%	15.0%
A05-東京医科歯科大学	学部学生、大学院生:TOEFL iBT 80、TOEFL iTP 550	308人	308人	0人	3,134人	1,469人	1,665人	9.8%	21.0%	0.0%
A06-東京工業大学	TOEIC750点又はTOEFL iBT80点又はTOEFL iTP550点	478人	478人	0人	10,129人	4,828人	5,301人	4.7%	9.9%	0.0%
A07-名古屋大学	TOEFL iTP550点相当。	845人	477人	368人	16,403人	10,119人	6,284人	5.2%	4.7%	5.9%
A08-京都大学	TOEFL iBTで80点以上(IELTSの場合は6.0以上)を達成する学生の比率50%	72人	20人	52人	23,493人	13,836人	9,657人	0.3%	0.1%	0.5%
A09-大阪大学	TOEFL iBT79(iTP550)※他の語学試験のスコアが同水準である場合を含む	1,540人	1,007人	533人	24,611人	16,085人	8,526人	6.3%	6.3%	6.3%
A10-広島大学	学部 iBT80 外国語スタンダードクリア 30%(またはTOEIC730相当) 大学院 iBT80 外国語スタンダードクリア 60%(またはTOEIC730相当)	1,379人	661人	718人	15,515人	11,276人	4,239人	8.9%	5.9%	16.9%
A11-九州大学	TOEFL iTP 500点相当以上	4,692人	2,444人	2,248人	19,174人	11,923人	7,251人	24.5%	20.5%	31.0%
A12-慶應義塾大学	暫定基準を①TOEFL iBT 45、TOEFL PBT/iTP 450、IELTS 5.0、TOEIC(IP含む)450、英検2級、G-TTELP(Level 2)190%とする。②iBT 70点以上またはIELTS5.5点以上、③ TOEFL iBT 80点以上またはIELTS 6.0点以上	26,060人	22,319人	3,741人	34,177人	29,271人	4,906人	76.3%	76.2%	76.3%
A13-早稲田大学	TOEFL iTP、TOEIC iP、WeTEC:本学が開発した英語能力試験	16,693人	13,380人	3,313人	54,808人	44,720人	10,088人	30.5%	29.9%	32.8%
B01-千葉大学	医・薬・看護学部 TOEFL iBT85、それ以外の学部 TOEIC730 看護学研究所・医学薬学府 TOEFL iBT92、それ以外の研究科 TOEIC750又はTOEFL iBT86	754人	685人	69人	14,879人	11,149人	3,730人	5.1%	6.1%	1.8%
B02-東京外国語大学	2段階目標の第一段階:TOEIC 800点	1,077人	1,077人	0人	4,559人	4,003人	556人	23.6%	26.9%	0.0%
B03-東京藝術大学	英検準1級、TOEFL iBT 50、TOEIC 600、実用フランス語技能検定試験2級、ドイツ語技能検定試験2級、実用イタリア語検定3級	687人	298人	389人	3,313人	2,088人	1,225人	20.7%	14.3%	31.8%
B04-長岡技術科学大学	学部は、卒業までにTOEIC iPテスト450点相当以上。大学院はTOEIC iPテスト550点相当以上。	234人	167人	67人	2,608人	1,409人	1,199人	9.0%	11.9%	5.6%
B05-金沢大学	TOEIC760点、TOEFL iBT80点相当	32人	27人	5人	10,628人	8,125人	2,503人	0.3%	0.3%	0.2%
B06-豊橋技術科学大学	TOEIC 600点	95人	70人	25人	2,374人	1,362人	1,012人	4.0%	5.1%	2.5%
B07-京都工芸繊維大学	TOEIC730点(またはこれに相当する語学力)	197人	107人	90人	4,137人	2,962人	1,175人	4.8%	3.6%	7.7%
B08-奈良先端科学技術大学院大学	TOEICスコア 博士前期課程修了時650点、博士後期課程修了時750点	228人	-	228人	1,099人	-	1,099人	20.7%	-	20.7%
B09-岡山大学	TOEIC700点以上/TOEFL iBT 74以上/IELTS 6以上	442人	420人	22人	13,487人	10,415人	3,072人	3.3%	4.0%	0.7%
B10-熊本大学	TOEFL iBT80点以上(TOEFL PBT:550点以上)、IELTS:6点以上	163人	148人	15人	10,356人	8,191人	2,165人	1.6%	1.8%	0.7%
B11-国際教養大学	学部:卒業時にTOEIC換算900点 大学院:設定なし	40人	40人	0人	1,052人	997人	55人	3.8%	4.0%	0.0%
B12-会津大学	TOEIC点、平成25年度400点以上、平成28年度400点以上、平成31年度450点以上、平成35年度500点以上。	238人	181人	57人	1,272人	1,082人	190人	18.7%	16.7%	30.0%
B13-国際基督教大学	ELA修了者:IELTS6.5相当を有するもの JLP修了者:CEFR B2以上を有するもの	931人	899人	32人	2,966人	2,797人	169人	31.4%	32.1%	18.9%
B14-芝浦工業大学	CEFR B1 レベル以上(TOEIC 550点以上に対応)	376人	284人	92人	8,420人	7,481人	939人	4.5%	3.8%	9.8%
B15-上智大学	CEFR B2(英語及びドイツ語、フランス語、イスパニア語、ポルトガル語、ロシア語) (全学生を対象として定めた基準。外国語学部生はGGJで定めた基準とする)	1,890人	1,634人	256人	13,267人	11,895人	1,372人	14.2%	13.7%	18.7%
B16-東洋大学	【TOEIC=730】(TOEFL=550/IELTS=6.0)※平成31年度開設「グローバルイノベーション学部(仮称)」も内数だが【TOEIC=900】を別途目標とする	155人	155人	0人	29,372人	28,418人	954人	0.5%	0.5%	0.0%
B17-法政大学	CEFR(Common European Framework of Reference for Languages)を活用し、達成指標を「自立した言語使用者」とされる「B1(TOEFL®iTP 500相当以上)」レベルを身につけることを基準とする。なお、GGJ取組学部の考え方に変化はなく目標値を下回ることはない(英語:TOEFL iBT®90以上、ドイツ語:独検2級以上、フランス語:TCF200-299以上、スペイン語:DELE B2以上、ロシア語:ТРКИ基礎級以上、中国語:新HSK5級以上、朝鮮語:ハングル検定準2級以上)。	2,217人	2,217人	0人	29,318人	27,184人	2,134人	7.6%	8.2%	0.0%
B18-明治大学	政治経済学部(GGJ)TOEFL iBT84(TOEIC800、IELTS6.5) 政治経済学部以外 TOEFL iBT80(TOEIC730)	640人	512人	128人	32,700人	30,070人	2,630人	2.0%	1.7%	4.9%
B19-立教大学	TOEIC730点、TOEFL iBT79点、IELTS6.0等と同程度の外国語力(英語、ドイツ語、フランス語、中国語、朝鮮語、スペイン語等)	1,174人	1,174人	0人	21,342人	19,800人	1,542人	5.5%	5.9%	0.0%
B20-創価大学	TOEFL iBT80相当以上	296人	269人	27人	8,256人	7,786人	470人	3.6%	3.5%	5.7%
B21-国際大学	英語での学位論文又は研究レポートの合格	183人	-	183人	331人	-	331人	55.3%	-	55.3%
B22-立命館大学	世界的な語学力指標として定着しているヨーロッパ言語共通参照枠(CEFR)のB1レベル(TOEFL iTP487点以上、TOEIC iP550点以上)に到達していること	7,607人	7,607人	0人	36,372人	32,815人	3,557人	20.9%	23.2%	0.0%
B23-関西学院大学	GGJの基準を継続し、国際学部はTOEIC770点/TOEFL550点、文・総合政策学部はTOEIC710点/TOEFL540点、その他の学部はTOEIC670点/TOEFL520点とする。大学院は英語のみで修了できるコースの入学基準に準拠。	1,027人	983人	44人	24,853人	23,549人	1,304人	4.1%	4.2%	3.4%
B24-立命館アジア太平洋大学	TOEFL iTP550点等(TOEFL iBT80相当、IELTS6.0相当、TOEIC740相当、国連英検A級相当、Cambridge英検&CPT-B2、英検準1級相当)	730人	568人	162人	5,655人	5,477人	178人	12.9%	10.4%	91.0%
合計		78,262人	62,923人	15,339人	565,658人	439,765人	125,893人	13.8%	14.3%	12.2%

大学名	⑨学生の語学レベルの測定・把握、向上のための取組																	
	平成26年度(任意)									平成27年度(任意)								
	実績									実績								
	外国語力基準を満たす学生数(A)	うち学部(B)	うち大学院(C)	全学生数(D)	うち学部(E)	うち大学院(F)	割合(A/D)	割合(B/E)	割合(C/F)	外国語力基準を満たす学生数(A)	うち学部(B)	うち大学院(C)	全学生数(D)	うち学部(E)	うち大学院(F)	割合(A/D)	割合(B/E)	割合(C/F)
A01-北海道大学	580人	453人	127人	17,909人	11,698人	6,211人	3.2%	3.9%	2.0%	847人	537人	310人	17,939人	11,807人	6,132人	4.7%	4.5%	5.1%
A02-東北大学	892人	625人	267人	18,380人	11,325人	7,055人	4.9%	5.5%	3.8%	1,761人	1,137人	624人	18,460人	11,424人	7,036人	9.5%	10.0%	8.9%
A03-筑波大学	731人	311人	420人	17,152人	9,798人	7,354人	4.3%	3.2%	5.7%	876人	498人	378人	17,359人	9,795人	7,564人	5.0%	5.1%	5.0%
A04-東京大学	4,044人	1,682人	2,362人	28,039人	14,140人	13,899人	14.4%	11.9%	17.0%	4,292人	1,762人	2,530人	28,144人	14,136人	14,008人	15.3%	12.5%	18.1%
A05-東京医科歯科大学	382人	336人	46人	3,151人	1,484人	1,667人	12.1%	22.6%	2.8%	403人	353人	50人	3,244人	1,500人	1,744人	12.4%	23.5%	2.9%
A06-東京工業大学	523人	523人	0人	10,043人	4,797人	5,246人	5.2%	10.9%	0.0%	991人	462人	529人	10,110人	4,771人	5,339人	9.8%	9.7%	9.9%
A07-名古屋大学	931人	526人	405人	16,403人	10,145人	6,258人	5.7%	5.2%	6.5%	994人	570人	424人	16,270人	10,095人	6,175人	6.1%	5.6%	6.9%
A08-京都大学	266人	107人	159人	23,405人	13,865人	9,540人	1.1%	0.8%	1.7%	378人	202人	176人	23,391人	13,840人	9,551人	1.6%	1.5%	1.8%
A09-大阪大学	1,569人	1,362人	207人	24,489人	15,997人	8,492人	6.4%	8.5%	2.4%	2,698人	2,298人	400人	24,514人	16,021人	8,493人	11.0%	14.3%	4.7%
A10-広島大学	1,318人	639人	679人	15,523人	11,086人	4,437人	8.5%	5.8%	15.3%	1,427人	694人	733人	15,637人	11,122人	4,515人	9.1%	6.2%	16.2%
A11-九州大学	4,692人	2,444人	2,248人	19,173人	11,970人	7,203人	24.5%	20.4%	31.2%	4,811人	2,563人	2,248人	19,090人	11,970人	7,120人	25.2%	21.4%	31.6%
A12-慶應義塾大学	26,141人	22,318人	3,823人	34,283人	29,270人	5,013人	76.3%	76.2%	76.3%	26,162人	22,292人	3,870人	34,310人	29,236人	5,074人	76.3%	76.2%	76.3%
A13-早稲田大学	19,262人	15,563人	3,699人	54,339人	44,350人	9,989人	35.4%	35.1%	37.0%	19,808人	15,457人	4,351人	53,407人	43,896人	9,511人	37.1%	35.2%	45.7%
B01-千葉大学	685人	592人	93人	14,825人	11,136人	3,689人	4.6%	5.3%	2.5%	854人	689人	165人	14,793人	11,148人	3,645人	5.8%	6.2%	4.5%
B02-東京外国語大学	1,038人	1,038人	0人	4,592人	4,027人	565人	22.6%	25.8%	0.0%	1,426人	1,426人	0人	4,647人	4,098人	549人	30.7%	34.8%	0.0%
B03-東京藝術大学	720人	408人	312人	3,356人	2,116人	1,240人	21.5%	19.3%	25.2%	750人	497人	253人	3,394人	2,113人	1,281人	22.1%	23.5%	19.8%
B04-長岡技術科学大学	555人	434人	121人	2,666人	1,531人	1,135人	20.8%	28.3%	10.7%	665人	505人	160人	2,612人	1,492人	1,120人	25.5%	33.8%	14.3%
B05-金沢大学	80人	59人	21人	10,538人	8,073人	2,465人	0.8%	0.7%	0.9%	1,045人	803人	242人	10,506人	8,069人	2,437人	9.9%	10.0%	9.9%
B06-豊橋技術科学大学	189人	80人	109人	2,391人	1,409人	982人	7.9%	5.7%	11.1%	206人	91人	115人	2,244人	1,217人	1,027人	9.2%	7.5%	11.2%
B07-京都工芸繊維大学	226人	121人	105人	4,141人	2,906人	1,235人	5.5%	4.2%	8.5%	268人	161人	107人	4,079人	2,809人	1,270人	6.6%	5.7%	8.4%
B08-奈良先端科学技術大学院大学	221人	-	221人	1,091人	-	1,091人	20.3%	-	20.3%	246人	-	246人	1,161人	-	1,161人	21.2%	-	21.2%
B09-岡山大学	672人	637人	35人	13,400人	10,349人	3,051人	5.0%	6.2%	1.1%	790人	745人	45人	13,465人	10,383人	3,082人	5.9%	7.2%	1.5%
B10-熊本大学	208人	188人	20人	10,362人	8,217人	2,145人	2.0%	2.3%	0.9%	282人	262人	20人	10,399人	8,211人	2,188人	2.7%	3.2%	0.9%
B11-国際教養大学	64人	64人	0人	1,105人	1,046人	59人	5.8%	6.1%	0.0%	87人	87人	0人	1,139人	1,087人	52人	7.6%	8.0%	0.0%
B12-会津大学	220人	186人	34人	1,234人	1,057人	177人	17.8%	17.6%	19.2%	195人	160人	35人	1,224人	1,070人	154人	15.9%	15.0%	22.7%
B13-国際基督教大学	1,050人	1,018人	32人	2,841人	2,675人	166人	37.0%	38.1%	19.3%	978人	945人	33人	2,848人	2,682人	166人	34.3%	35.2%	19.9%
B14-芝浦工業大学	712人	617人	95人	8,521人	7,556人	965人	8.4%	8.2%	9.8%	1,304人	1,029人	275人	8,409人	7,414人	995人	15.5%	13.9%	27.6%
B15-上智大学	2,187人	1,943人	244人	13,927人	12,551人	1,376人	15.7%	15.5%	17.7%	2,719人	2,434人	285人	14,355人	12,957人	1,398人	18.9%	18.8%	20.4%
B16-東洋大学	207人	204人	3人	29,620人	28,817人	803人	0.7%	0.7%	0.4%	288人	282人	6人	29,897人	29,069人	828人	1.0%	1.0%	0.7%
B17-法政大学	2,908人	2,908人	0人	29,364人	27,272人	2,092人	9.9%	10.7%	0.0%	4,269人	4,166人	103人	29,143人	27,148人	1,995人	14.6%	15.3%	5.2%
B18-明治大学	870人	834人	36人	32,503人	30,003人	2,500人	2.7%	2.8%	1.4%	1,457人	1,411人	46人	33,101人	30,663人	2,438人	4.4%	4.6%	1.9%
B19-立教大学	1,307人	1,307人	0人	21,361人	19,883人	1,478人	6.1%	6.6%	0.0%	1,465人	1,465人	0人	21,130人	19,754人	1,376人	6.9%	7.4%	0.0%
B20-創価大学	721人	693人	28人	8,130人	7,718人	412人	8.9%	9.0%	6.8%	769人	748人	21人	8,125人	7,734人	391人	9.5%	9.7%	5.4%
B21-国際大学	195人	-	195人	339人	-	339人	57.5%	-	57.5%	178人	-	178人	334人	-	334人	53.3%	-	53.3%
B22-立命館大学	7,690人	7,690人	0人	36,358人	33,579人	2,779人	21.2%	22.9%	0.0%	8,015人	8,015人	0人	36,128人	33,309人	2,819人	22.2%	24.1%	0.0%
B23-関西学院大学	1,196人	1,151人	45人	24,661人	23,462人	1,199人	4.8%	4.9%	3.8%	1,292人	1,231人	61人	24,709人	23,576人	1,133人	5.2%	5.2%	5.4%
B24-立命館アジア太平洋大学	1,008人	874人	134人	5,745人	5,588人	157人	17.5%	15.6%	85.4%	1,240人	1,015人	225人	5,881人	5,698人	183人	21.1%	17.8%	123.0%
合計	86,260人	69,935人	16,325人	565,360人	440,896人	124,464人	15.3%	15.9%	13.1%	96,236人	76,992人	19,244人	565,598人	441,314人	124,284人	17.0%	17.4%	15.5%

大学名	⑨学生の語学レベルの測定・把握、向上のための取組																	
	平成28年度(任意)									平成28年度(任意)								
	目標									実績								
	外国語力基準を満たす学生数(A)	うち学部(B)	うち大学院(C)	全学生数(D)	うち学部(E)	うち大学院(F)	割合(A/D)	割合(B/E)	割合(C/F)	外国語力基準を満たす学生数(A)	うち学部(B)	うち大学院(C)	全学生数(D)	うち学部(E)	うち大学院(F)	割合(A/D)	割合(B/E)	割合(C/F)
A01-北海道大学	4,930人	1,750人	3,180人	18,043人	11,680人	6,363人	27.3%	15.0%	50.0%	1,649人	1,105人	544人	18,171人	11,824人	6,347人	9.1%	9.3%	8.6%
A02-東北大学	2,081人	1,237人	844人	18,290人	11,253人	7,037人	11.4%	11.0%	12.0%	2,410人	1,408人	1,002人	18,556人	11,352人	7,204人	13.0%	12.4%	13.9%
A03-筑波大学	1,710人	510人	1,200人	17,081人	10,119人	6,962人	10.0%	5.0%	17.2%	1,638人	451人	1,187人	17,498人	10,128人	7,370人	9.4%	4.5%	16.1%
A04-東京大学	5,000人	2,000人	3,000人	28,550人	14,260人	14,290人	17.5%	14.0%	21.0%	4,373人	1,713人	2,660人	28,253人	14,159人	14,094人	15.5%	12.1%	18.9%
A05-東京医科歯科大学	382人	348人	34人	2,998人	1,497人	1,501人	12.7%	23.2%	2.3%	402人	354人	48人	3,226人	1,500人	1,726人	12.5%	23.6%	2.8%
A06-東京工業大学	1,350人	550人	800人	10,200人	4,850人	5,350人	13.2%	11.3%	15.0%	1,628人	538人	1,090人	10,063人	4,833人	5,230人	16.2%	11.1%	20.8%
A07-名古屋大学	956人	556人	400人	16,403人	10,119人	6,284人	5.8%	5.5%	6.4%	1,053人	601人	452人	16,226人	10,051人	6,175人	6.5%	6.0%	7.3%
A08-京都大学	2,350人	1,380人	970人	23,493人	13,836人	9,657人	10.0%	10.0%	10.0%	1,636人	1,312人	324人	23,492人	13,817人	9,675人	7.0%	9.5%	3.3%
A09-大阪大学	6,500人	4,000人	2,500人	23,000人	15,500人	7,500人	28.3%	25.8%	33.3%	2,704人	1,978人	726人	24,476人	16,016人	8,460人	11.0%	12.4%	8.6%
A10-広島大学	2,661人	1,411人	1,250人	15,515人	11,276人	4,239人	17.2%	12.5%	29.5%	1,513人	695人	818人	15,617人	11,055人	4,562人	9.7%	6.3%	17.9%
A11-九州大学	4,931人	2,683人	2,248人	19,174人	11,923人	7,251人	25.7%	22.5%	31.0%	4,894人	2,686人	2,208人	18,973人	11,871人	7,102人	25.8%	22.6%	31.1%
A12-慶應義塾大学	28,196人	24,149人	4,047人	34,321人	29,371人	4,950人	82.2%	82.2%	81.8%	26,109人	22,280人	3,829人	34,240人	29,220人	5,020人	76.3%	76.2%	76.3%
A13-早稲田大学	19,992人	15,725人	4,267人	51,477人	41,524人	9,953人	38.8%	37.9%	42.9%	20,393人	16,024人	4,369人	52,604人	43,416人	9,188人	38.8%	36.9%	47.6%
B01-千葉大学	3,000人	2,400人	600人	15,500人	11,500人	4,000人	19.4%	20.9%	15.0%	1,424人	1,133人	291人	14,591人	10,802人	3,789人	9.8%	10.5%	7.7%
B02-東京外国語大学	2,605人	2,280人	325人	4,597人	4,032人	565人	56.7%	56.5%	57.5%	1,596人	1,561人	35人	4,721人	4,163人	558人	33.8%	37.5%	6.3%
B03-東京藝術大学	960人	415人	545人	3,397人	2,097人	1,300人	28.3%	19.8%	41.9%	863人	582人	281人	3,447人	2,058人	1,389人	25.0%	28.3%	20.2%
B04-長岡技術科学大学	649人	430人	219人	2,608人	1,348人	1,260人	24.9%	31.9%	17.4%	670人	489人	181人	2,735人	1,579人	1,156人	24.5%	31.0%	15.7%
B05-金沢大学	2,269人	1,809人	460人	10,630人	8,126人	2,504人	21.3%	22.3%	18.4%	1,143人	878人	265人	10,488人	8,055人	2,433人	10.9%	10.9%	10.9%
B06-豊橋技術科学大学	270人	130人	140人	2,244人	1,217人	1,027人	12.0%	10.7%	13.6%	245人	103人	142人	2,215人	1,237人	978人	11.1%	8.3%	14.5%
B07-京都工芸繊維大学	726人	411人	315人	4,000人	2,740人	1,260人	18.2%	15.0%	25.0%	308人	197人	111人	4,077人	2,765人	1,312人	7.6%	7.1%	8.5%
B08-奈良先端科学技術大学院大学	440人	-	440人	1,099人	-	1,099人	40.0%	-	40.0%	277人	-	277人	1,180人	-	1,180人	23.5%	-	23.5%
B09-岡山大学	600人	500人	100人	13,700人	10,500人	3,200人	4.4%	4.8%	3.1%	861人	803人	58人	13,432人	10,338人	3,094人	6.4%	7.8%	1.9%
B10-熊本大学	600人	200人	400人	10,000人	8,000人	2,000人	6.0%	2.5%	20.0%	378人	243人	135人	10,334人	8,143人	2,191人	3.7%	3.0%	6.2%
B11-国際教養大学	71人	71人	0人	1,070人	1,010人	60人	6.6%	7.0%	0.0%	88人	88人	0人	1,106人	1,061人	45人	8.0%	8.3%	0.0%
B12-会津大学	694人	550人	144人	1,280人	1,100人	180人	54.2%	50.0%	80.0%	235人	192人	43人	1,216人	1,036人	180人	19.3%	18.5%	23.9%
B13-国際基督教大学	1,171人	1,137人	34人	2,940人	2,774人	166人	39.8%	41.0%	20.5%	1,042人	1,003人	39人	2,976人	2,813人	163人	35.0%	35.7%	23.9%
B14-芝浦工業大学	2,515人	1,915人	600人	8,900人	7,600人	1,300人	28.3%	25.2%	46.2%	2,259人	1,943人	316人	8,474人	7,466人	1,008人	26.7%	26.0%	31.3%
B15-上智大学	2,780人	2,480人	300人	14,085人	12,730人	1,355人	19.7%	19.5%	22.1%	3,122人	2,813人	309人	14,680人	13,198人	1,482人	21.3%	21.3%	20.9%
B16-東洋大学	350人	300人	50人	29,025人	28,200人	825人	1.2%	1.1%	6.1%	418人	383人	35人	30,561人	29,690人	871人	1.4%	1.3%	4.0%
B17-法政大学	8,600人	8,000人	600人	29,000人	27,000人	2,000人	29.7%	29.6%	30.0%	3,467人	3,428人	39人	30,589人	28,611人	1,978人	11.3%	12.0%	2.0%
B18-明治大学	3,200人	3,050人	150人	32,000人	29,500人	2,500人	10.0%	10.3%	6.0%	1,581人	1,533人	48人	33,521人	31,117人	2,404人	4.7%	4.9%	2.0%
B19-立教大学	4,280人	3,960人	320人	21,400人	19,800人	1,600人	20.0%	20.0%	20.0%	1,508人	1,508人	0人	21,025人	19,703人	1,322人	7.2%	7.7%	0.0%
B20-創価大学	700人	650人	50人	8,216人	7,706人	510人	8.5%	8.4%	9.8%	1,035人	974人	61人	7,915人	7,502人	413人	13.1%	13.0%	14.8%
B21-国際大学	200人	-	200人	420人	-	420人	47.6%	-	47.6%	194人	-	194人	368人	-	368人	52.7%	-	52.7%
B22-立命館大学	11,033人	9,188人	1,845人	36,372人	32,815人	3,557人	30.3%	28.0%	51.9%	8,178人	8,178人	0人	36,504人	33,555人	2,949人	22.4%	24.4%	0.0%
B23-関西学院大学	1,147人	1,100人	47人	24,052人	22,380人	1,672人	4.8%	4.9%	2.8%	1,381人	1,308人	73人	25,079人	23,942人	1,137人	5.5%	5.5%	6.4%
B24-立命館アジア太平洋大学	1,088人	923人	165人	5,580人	5,399人	181人	19.5%	17.1%	91.2%	2,179人	1,953人	226人	5,948人	5,755人	193人	36.6%	33.9%	117.1%
合計	130,987人	98,198人	32,789人	560,660人	434,782人	125,878人	23.4%	22.6%	26.0%	104,854人	82,438人	22,416人	568,577人	443,831人	124,746人	18.4%	18.6%	18.0%

大学名	⑨学生の語学レベルの測定・把握、向上のための取組																	
	平成29年度(任意)									平成30年度(任意)								
	実績									実績								
	外国語力基準を満たす学生数(A)	うち学部(B)	うち大学院(C)	全学生数(D)	うち学部(E)	うち大学院(F)	割合(A/D)	割合(B/E)	割合(C/F)	外国語力基準を満たす学生数(A)	うち学部(B)	うち大学院(C)	全学生数(D)	うち学部(E)	うち大学院(F)	割合(A/D)	割合(B/E)	割合(C/F)
A01-北海道大学	1,934人	1,195人	739人	18,362人	11,935人	6,427人	10.5%	10.0%	11.5%	2,145人	1,285人	860人	18,713人	12,044人	6,669人	11.5%	10.7%	12.9%
A02-東北大学	2,294人	1,243人	1,051人	18,621人	11,270人	7,351人	12.3%	11.0%	14.3%	2,683人	1,433人	1,250人	18,395人	11,007人	7,388人	14.6%	13.0%	16.9%
A03-筑波大学	1,711人	578人	1,133人	17,560人	10,141人	7,419人	9.7%	5.7%	15.3%	1,721人	551人	1,170人	17,267人	10,138人	7,129人	10.0%	5.4%	16.4%
A04-東京大学	4,470人	1,700人	2,770人	28,446人	14,214人	14,232人	15.7%	12.0%	19.5%	4,940人	1,974人	2,966人	28,485人	14,104人	14,381人	17.3%	14.0%	20.6%
A05-東京医科歯科大学	406人	375人	31人	3,229人	1,504人	1,725人	12.6%	24.9%	1.8%	474人	382人	92人	3,217人	1,488人	1,729人	14.7%	25.7%	5.3%
A06-東京工業大学	1,807人	595人	1,212人	10,243人	4,895人	5,348人	17.6%	12.2%	22.7%	1,784人	538人	1,246人	10,625人	5,086人	5,539人	16.8%	10.6%	22.5%
A07-名古屋大学	1,173人	640人	533人	16,175人	9,990人	6,185人	7.3%	6.4%	8.6%	1,097人	542人	555人	16,152人	9,882人	6,270人	6.8%	5.5%	8.9%
A08-京都大学	2,070人	1,698人	372人	23,272人	13,647人	9,625人	8.9%	12.4%	3.9%	2,841人	1,969人	872人	23,513人	13,422人	10,091人	12.1%	14.7%	8.6%
A09-大阪大学	3,122人	1,895人	1,227人	24,372人	15,916人	8,456人	12.8%	11.9%	14.5%	3,921人	2,232人	1,689人	24,414人	15,841人	8,573人	16.1%	14.1%	19.7%
A10-広島大学	1,802人	904人	898人	15,788人	11,019人	4,769人	11.4%	8.2%	18.8%	2,774人	1,222人	1,552人	15,884人	10,976人	4,908人	17.5%	11.1%	31.6%
A11-九州大学	5,058人	2,828人	2,230人	19,036人	11,869人	7,167人	26.6%	23.8%	31.1%	6,273人	2,838人	3,435人	18,953人	11,745人	7,208人	33.1%	24.2%	47.7%
A12-慶應義塾大学	26,231人	22,259人	3,972人	34,292人	29,146人	5,146人	76.5%	76.4%	77.2%	26,167人	22,231人	3,936人	34,312人	29,156人	5,156人	76.3%	76.2%	76.3%
A13-早稲田大学	21,929人	16,832人	5,097人	51,732人	42,488人	9,244人	42.4%	39.6%	55.1%	22,889人	17,532人	5,357人	49,692人	40,172人	9,520人	46.1%	43.6%	56.3%
B01-千葉大学	1,688人	1,403人	285人	14,533人	10,772人	3,761人	11.6%	13.0%	7.6%	1,907人	1,677人	230人	14,513人	10,717人	3,796人	13.1%	15.6%	6.1%
B02-東京外国語大学	1,718人	1,646人	72人	4,690人	4,114人	576人	36.6%	40.0%	12.5%	1,935人	1,876人	59人	4,788人	4,205人	583人	40.4%	44.6%	10.1%
B03-東京藝術大学	964人	646人	318人	3,492人	2,127人	1,365人	27.6%	30.4%	23.3%	1,016人	663人	353人	3,441人	2,105人	1,336人	29.5%	31.5%	26.4%
B04-長岡技術科学大学	612人	411人	201人	2,661人	1,517人	1,144人	23.0%	27.1%	17.6%	582人	313人	269人	2,329人	1,142人	1,187人	25.0%	27.4%	22.7%
B05-金沢大学	1,319人	1,025人	294人	10,427人	7,990人	2,437人	12.6%	12.8%	12.1%	1,566人	1,221人	345人	10,371人	7,962人	2,409人	15.1%	15.3%	14.3%
B06-豊橋技術科学大学	277人	131人	146人	2,143人	1,200人	943人	12.9%	10.9%	15.5%	364人	198人	166人	2,105人	1,186人	919人	17.3%	16.7%	18.1%
B07-京都工芸繊維大学	419人	301人	118人	4,032人	2,719人	1,313人	10.4%	11.1%	9.0%	558人	405人	153人	4,026人	2,714人	1,312人	13.9%	14.9%	11.7%
B08-奈良先端科学技術大学院大学	351人	0人	351人	1,139人	-	1,139人	30.8%	-	30.8%	421人	0人	421人	1,131人	0人	1,131人	37.2%	-	37.2%
B09-岡山大学	982人	891人	91人	13,499人	10,409人	3,090人	7.3%	8.6%	2.9%	1,189人	1,081人	108人	13,353人	10,290人	3,063人	8.9%	10.5%	3.5%
B10-熊本大学	423人	267人	156人	10,257人	8,112人	2,145人	4.1%	3.3%	7.3%	503人	308人	195人	10,000人	7,918人	2,082人	5.0%	3.9%	9.4%
B11-国際教養大学	93人	93人	0人	1,085人	1,049人	36人	8.6%	8.9%	0.0%	93人	93人	0人	1,082人	1,027人	55人	8.6%	9.1%	0.0%
B12-会津大学	300人	243人	57人	1,243人	1,048人	195人	24.1%	23.2%	29.2%	383人	327人	56人	1,270人	1,081人	189人	30.2%	30.2%	29.6%
B13-国際基督教大学	1,129人	1,094人	35人	3,027人	2,858人	169人	37.3%	38.3%	20.7%	1,423人	1,389人	34人	3,265人	3,068人	197人	43.6%	45.3%	17.3%
B14-芝浦工業大学	2,253人	1,772人	481人	8,837人	7,708人	1,129人	25.5%	23.0%	42.6%	2,862人	2,287人	575人	9,241人	8,131人	1,110人	31.0%	28.1%	51.8%
B15-上智大学	3,392人	3,026人	366人	14,671人	13,150人	1,521人	23.1%	23.0%	24.1%	4,940人	4,536人	404人	14,620人	13,117人	1,503人	33.8%	34.6%	26.9%
B16-東洋大学	626人	569人	57人	31,676人	30,769人	907人	2.0%	1.8%	6.3%	786人	729人	57人	31,667人	30,843人	824人	2.5%	2.4%	6.9%
B17-法政大学	4,564人	4,514人	50人	31,506人	29,552人	1,954人	14.5%	15.3%	2.6%	6,723人	6,520人	203人	30,904人	28,884人	2,020人	21.8%	22.6%	10.0%
B18-明治大学	1,874人	1,836人	38人	33,629人	31,103人	2,526人	5.6%	5.9%	1.5%	2,054人	1,977人	77人	33,286人	30,796人	2,490人	6.2%	6.4%	3.1%
B19-立教大学	1,904人	1,833人	71人	21,110人	19,809人	1,301人	9.0%	9.3%	5.5%	2,172人	2,084人	88人	20,937人	19,709人	1,228人	10.4%	10.6%	7.2%
B20-創価大学	1,106人	1,035人	71人	7,872人	7,447人	425人	14.0%	13.9%	16.7%	1,228人	1,141人	87人	7,563人	7,168人	395人	16.2%	15.9%	22.0%
B21-国際大学	193人	-	193人	362人	-	362人	53.3%	-	53.3%	188人	-	188人	338人	-	338人	55.6%	-	55.6%
B22-立命館大学	9,491人	8,902人	589人	37,019人	33,625人	3,394人	25.6%	26.5%	17.4%	9,993人	9,263人	730人	36,982人	32,854人	4,128人	27.0%	28.2%	17.7%
B23-関西学院大学	1,868人	1,778人	90人	25,769人	24,642人	1,127人	7.2%	7.2%	8.0%	2,281人	2,193人	88人	25,927人	24,694人	1,233人	8.8%	8.9%	7.1%
B24-立命館アジア太平洋大学	2,465人	2,234人	231人	5,887人	5,711人	176人	41.9%	39.1%	131.3%	2,589人	2,333人	256人	5,830人	5,616人	214人	44.4%	41.5%	119.6%
合計	114,018人	88,392人	25,626人	571,694人	445,465人	126,229人	19.9%	19.8%	20.3%	127,465人	97,343人	30,122人	568,591人	440,288人	128,303人	22.4%	22.1%	23.5%

大学名	⑨学生の語学レベルの測定・把握、向上のための取組																	
	令和元年度(任意)									令和元年度(任意)								
	目標						実績											
	外国語力基準を満たす学生数(A)	うち学部(B)	うち大学院(C)	全学生数(D)	うち学部(E)	うち大学院(F)	割合(A/D)	割合(B/E)	割合(C/F)	外国語力基準を満たす学生数(A)	うち学部(B)	うち大学院(C)	全学生数(D)	うち学部(E)	うち大学院(F)	割合(A/D)	割合(B/E)	割合(C/F)
A01-北海道大学	7,635人	3,500人	4,135人	18,043人	11,680人	6,363人	42.3%	30.0%	65.0%	2,446人	1,352人	1,094人	18,713人	12,044人	6,669人	13.1%	11.2%	16.4%
A02-東北大学	3,207人	1,800人	1,407人	18,290人	11,253人	7,037人	17.5%	16.0%	20.0%	3,115人	1,678人	1,437人	18,395人	11,007人	7,388人	16.9%	15.2%	19.5%
A03-筑波大学	2,910人	1,010人	1,900人	17,081人	10,119人	6,962人	17.0%	10.0%	27.3%	2,085人	637人	1,448人	17,267人	10,138人	7,129人	12.1%	6.3%	20.3%
A04-東京大学	7,500人	3,500人	4,000人	29,000人	14,350人	14,650人	25.9%	24.4%	27.3%	5,340人	2,150人	3,190人	28,485人	14,104人	14,381人	18.7%	15.2%	22.2%
A05-東京医科歯科大学	426人	359人	67人	2,889人	1,481人	1,408人	14.7%	24.2%	4.8%	521人	404人	117人	3,217人	1,488人	1,729人	16.2%	27.2%	6.8%
A06-東京工業大学	1,700人	700人	1,000人	10,250人	4,850人	5,400人	16.6%	14.4%	18.5%	1,508人	564人	944人	10,625人	5,086人	5,539人	14.2%	11.1%	17.0%
A07-名古屋大学	1,131人	685人	446人	16,403人	10,119人	6,284人	6.9%	6.8%	7.1%	1,333人	734人	599人	16,152人	9,882人	6,270人	8.3%	7.4%	9.6%
A08-京都大学	9,400人	5,540人	3,860人	23,493人	13,836人	9,657人	40.0%	40.0%	40.0%	3,341人	2,225人	1,116人	23,513人	13,422人	10,091人	14.2%	16.6%	11.1%
A09-大阪大学	11,000人	7,000人	4,000人	23,000人	15,500人	7,500人	47.8%	45.2%	53.3%	4,343人	2,569人	1,774人	24,414人	15,841人	8,573人	17.8%	16.2%	20.7%
A10-広島大学	4,021人	2,161人	1,860人	15,515人	11,276人	4,239人	25.9%	19.2%	43.9%	3,079人	1,483人	1,596人	15,884人	10,976人	4,908人	19.4%	13.5%	32.5%
A11-九州大学	5,406人	2,933人	2,473人	19,174人	11,923人	7,251人	28.2%	24.6%	34.1%	5,661人	3,333人	2,328人	18,953人	11,745人	7,208人	29.9%	28.4%	32.3%
A12-慶應義塾大学	31,614人	27,076人	4,538人	34,521人	29,521人	5,000人	91.6%	91.7%	90.8%	26,166人	22,230人	3,936人	34,312人	29,156人	5,156人	76.3%	76.2%	76.3%
A13-早稲田大学	24,804人	19,205人	5,599人	50,053人	39,590人	10,463人	49.6%	48.5%	53.5%	22,889人	17,532人	5,357人	50,349人	41,320人	9,029人	45.5%	42.4%	59.3%
B01-千葉大学	5,200人	3,600人	1,600人	16,000人	11,700人	4,300人	32.5%	30.8%	37.2%	1,982人	1,791人	191人	14,513人	10,717人	3,796人	13.7%	16.7%	5.0%
B02-東京外国語大学	3,473人	3,040人	433人	4,624人	4,059人	565人	75.1%	74.9%	76.6%	1,860人	1,841人	19人	4,788人	4,205人	583人	38.8%	43.8%	3.3%
B03-東京藝術大学	1,713人	943人	770人	3,477人	2,104人	1,373人	49.3%	44.8%	56.1%	981人	652人	329人	3,441人	2,105人	1,336人	28.5%	31.0%	24.6%
B04-長岡技術科学大学	949人	505人	444人	2,608人	1,295人	1,313人	36.4%	39.0%	33.8%	582人	313人	269人	2,362人	1,156人	1,206人	24.6%	27.1%	22.3%
B05-金沢大学	4,508人	3,592人	916人	10,890人	8,296人	2,594人	41.4%	43.3%	35.3%	2,086人	1,664人	422人	10,371人	7,962人	2,409人	20.1%	20.9%	17.5%
B06-豊橋技術科学大学	750人	350人	400人	2,244人	1,217人	1,027人	33.4%	28.8%	38.9%	384人	179人	205人	2,105人	1,186人	919人	18.2%	15.1%	22.3%
B07-京都工芸繊維大学	1,578人	822人	756人	4,000人	2,740人	1,260人	39.5%	30.0%	60.0%	620人	464人	156人	4,026人	2,714人	1,312人	15.4%	17.1%	11.9%
B08-奈良先端科学技術大学院大学	660人	-	660人	1,099人	-	1,099人	60.1%	-	60.1%	447人	0人	447人	1,131人	0人	1,131人	39.5%	-	39.5%
B09-岡山大学	1,500人	1,000人	500人	14,000人	10,600人	3,400人	10.7%	9.4%	14.7%	1,408人	1,184人	224人	13,353人	10,290人	3,063人	10.5%	11.5%	7.3%
B10-熊本大学	800人	300人	500人	10,000人	8,000人	2,000人	8.0%	3.8%	25.0%	517人	321人	196人	10,000人	7,918人	2,082人	5.2%	4.1%	9.4%
B11-国際教養大学	98人	98人	0人	1,070人	1,010人	60人	9.2%	9.7%	0.0%	86人	86人	0人	1,082人	1,027人	55人	7.9%	8.4%	0.0%
B12-会津大学	702人	550人	152人	1,290人	1,100人	190人	54.4%	50.0%	80.0%	397人	277人	120人	1,270人	1,081人	189人	31.3%	25.6%	63.5%
B13-国際基督教大学	1,257人	1,222人	35人	2,945人	2,779人	166人	42.7%	44.0%	21.1%	1,466人	1,432人	34人	3,265人	3,068人	197人	44.9%	46.7%	17.3%
B14-芝浦工業大学	4,240人	3,130人	1,110人	9,200人	7,680人	1,520人	46.1%	40.8%	73.0%	3,302人	2,698人	604人	9,241人	8,131人	1,110人	35.7%	33.2%	54.4%
B15-上智大学	4,240人	3,830人	410人	14,535人	13,116人	1,419人	29.2%	29.2%	28.9%	5,620人	5,189人	431人	14,620人	13,117人	1,503人	38.4%	39.6%	28.7%
B16-東洋大学	800人	730人	70人	33,362人	32,472人	890人	2.4%	2.2%	7.9%	1,025人	973人	52人	31,419人	30,605人	814人	3.3%	3.2%	6.4%
B17-法政大学	11,000人	10,480人	520人	29,000人	27,000人	2,000人	37.9%	38.8%	26.0%	8,055人	7,801人	254人	30,904人	28,884人	2,020人	26.1%	27.0%	12.6%
B18-明治大学	6,800人	6,600人	200人	32,000人	29,500人	2,500人	21.3%	22.4%	8.0%	2,395人	2,372人	23人	33,286人	30,796人	2,490人	7.2%	7.7%	0.9%
B19-立教大学	10,750人	9,950人	800人	21,500人	19,900人	1,600人	50.0%	50.0%	50.0%	2,382人	2,209人	173人	20,937人	19,709人	1,228人	11.4%	11.2%	14.1%
B20-創価大学	1,001人	909人	92人	7,700人	7,260人	440人	13.0%	12.5%	20.9%	1,246人	1,159人	87人	7,563人	7,168人	395人	16.5%	16.2%	22.0%
B21-国際大学	220人	-	220人	445人	-	445人	49.4%	-	49.4%	180人	0人	180人	338人	0人	338人	53.3%	-	53.3%
B22-立命館大学	14,815人	12,470人	2,345人	36,372人	32,815人	3,557人	40.7%	38.0%	65.9%	10,619人	9,777人	842人	36,982人	32,854人	4,128人	28.7%	29.8%	20.4%
B23-関西学院大学	1,555人	1,500人	55人	24,542人	22,870人	1,672人	6.3%	6.6%	3.3%	2,603人	2,503人	100人	25,927人	24,694人	1,233人	10.0%	10.1%	8.1%
B24-立命館アジア太平洋大学	1,687人	1,517人	170人	5,488人	5,302人	186人	30.7%	28.6%	91.4%	2,450人	2,225人	225人	5,830人	5,616人	214人	42.0%	39.6%	105.1%
合計	191,050人	142,607人	48,443人	566,103人	438,313人	127,790人	33.7%	32.5%	37.9%	134,520人	104,001人	30,519人	569,033人	441,212人	127,821人	23.6%	23.6%	23.9%



大学名	⑨学生の語学レベルの測定・把握、向上のための取組									
	令和5年度(任意)									
	目標									
	割合(C/F)	外国語力基準を満たす学生数(A)	うち学部(B)	うち大学院(C)	全学生数(D)	うち学部(E)	うち大学院(F)	割合(A/D)	割合(B/E)	割合(C/F)
A01-北海道大学		10,930人	5,840人	5,090人	18,043人	11,680人	6,363人	60.6%	50.0%	80.0%
A02-東北大学		4,586人	2,475人	2,111人	18,290人	11,253人	7,037人	25.1%	22.0%	30.0%
A03-筑波大学		5,505人	2,024人	3,481人	17,081人	10,119人	6,962人	32.2%	20.0%	50.0%
A04-東京大学		10,500人	5,500人	5,000人	29,600人	14,500人	15,100人	35.5%	37.9%	33.1%
A05-東京医科歯科大学		510人	376人	134人	2,821人	1,413人	1,408人	18.1%	26.6%	9.5%
A06-東京工業大学		2,200人	1,000人	1,200人	10,250人	4,850人	5,400人	21.5%	20.6%	22.2%
A07-名古屋大学		4,144人	2,040人	2,104人	16,403人	10,119人	6,284人	25.3%	20.2%	33.5%
A08-京都大学		11,750人	6,920人	4,830人	23,493人	13,836人	9,657人	50.0%	50.0%	50.0%
A09-大阪大学		17,600人	10,850人	6,750人	23,000人	15,500人	7,500人	76.5%	70.0%	90.0%
A10-広島大学		5,925人	3,382人	2,543人	15,515人	11,276人	4,239人	38.2%	30.0%	60.0%
A11-九州大学		6,094人	3,172人	2,922人	19,174人	11,923人	7,251人	31.8%	26.6%	40.3%
A12-慶應義塾大学		33,322人	28,539人	4,783人	34,921人	29,821人	5,100人	95.4%	95.7%	93.8%
A13-早稲田大学		30,476人	22,893人	7,583人	49,043人	37,548人	11,495人	62.1%	61.0%	66.0%
B01-千葉大学		7,600人	5,600人	2,000人	16,500人	12,000人	4,500人	46.1%	46.7%	44.4%
B02-東京外国語大学		3,907人	3,420人	487人	4,671人	4,106人	565人	83.6%	83.3%	86.2%
B03-東京藝術大学		2,245人	1,265人	980人	3,556人	2,111人	1,445人	63.1%	59.9%	67.8%
B04-長岡技術科学大学		1,309人	619人	690人	2,608人	1,195人	1,413人	50.2%	51.8%	48.8%
B05-金沢大学		7,489人	5,966人	1,523人	10,980人	8,361人	2,619人	68.2%	71.4%	58.2%
B06-豊橋技術科学大学		1,145人	520人	625人	2,244人	1,217人	1,027人	51.0%	42.7%	60.9%
B07-京都市芸繊維大学		2,378人	1,370人	1,008人	4,000人	2,740人	1,260人	59.5%	50.0%	80.0%
B08-奈良先端科学技術大学院大学		660人	-	660人	1,099人	-	1,099人	60.1%	-	60.1%
B09-岡山大学		3,000人	2,000人	1,000人	14,100人	10,700人	3,400人	21.3%	18.7%	29.4%
B10-熊本大学		1,150人	550人	600人	10,000人	8,000人	2,000人	11.5%	6.9%	30.0%
B11-国際教養大学		140人	140人	0人	1,070人	1,010人	60人	13.1%	13.9%	0.0%
B12-会津大学		726人	550人	176人	1,320人	1,100人	220人	55.0%	50.0%	80.0%
B13-国際基督教大学		1,428人	1,391人	37人	2,950人	2,784人	166人	48.4%	50.0%	22.3%
B14-芝浦工業大学		8,115人	6,385人	1,730人	9,600人	7,770人	1,830人	84.5%	82.2%	94.5%
B15-上智大学		5,635人	5,090人	545人	14,566人	13,138人	1,428人	38.7%	38.7%	38.2%
B16-東洋大学		1,200人	1,100人	100人	33,800人	32,910人	890人	3.6%	3.3%	11.2%
B17-法政大学		14,200人	13,580人	620人	29,000人	27,000人	2,000人	49.0%	50.3%	31.0%
B18-明治大学		12,800人	12,500人	300人	32,000人	29,500人	2,500人	40.0%	42.4%	12.0%
B19-立教大学		21,600人	19,900人	1,700人	21,600人	19,900人	1,700人	100.0%	100.0%	100.0%
B20-創価大学		1,378人	1,260人	118人	7,700人	7,260人	440人	17.9%	17.4%	26.8%
B21-国際大学		220人	-	220人	445人	-	445人	49.4%	-	49.4%
B22-立命館大学		19,252人	16,407人	2,845人	36,372人	32,815人	3,557人	52.9%	50.0%	80.0%
B23-関西学院大学		2,063人	2,000人	63人	24,542人	22,870人	1,672人	8.4%	8.7%	3.8%
B24-立命館アジア太平洋大学		2,861人	2,685人	176人	5,488人	5,302人	186人	52.1%	50.6%	94.6%
合計	29.1%	266,043人	199,309人	66,734人	567,845人	437,627人	130,218人	46.9%	45.5%	51.2%





大学名	
	割合(C/F)
A01-北海道大学	100.0%
A02-東北大学	0.0%
A03-筑波大学	0.0%
A04-東京大学	1.2%
A05-東京医科歯科大学	0.0%
A06-東京工業大学	0.0%
A07-名古屋大学	15.5%
A08-京都大学	0.0%
A09-大阪大学	0.8%
A10-広島大学	84.8%
A11-九州大学	0.0%
A12-慶應義塾大学	100.0%
A13-早稲田大学	100.0%
B01-千葉大学	66.2%
B02-東京外国語大学	0.0%
B03-東京藝術大学	0.0%
B04-長岡技術科学大学	0.0%
B05-金沢大学	0.0%
B06-豊橋技術科学大学	0.0%
B07-京都工芸繊維大学	0.0%
B08-奈良先端科学技術大学院大学	0.0%
B09-岡山大学	69.4%
B10-熊本大学	0.0%
B11-国際教養大学	100.0%
B12-会津大学	100.0%
B13-国際基督教大学	100.0%
B14-芝浦工業大学	0.0%
B15-上智大学	3.9%
B16-東洋大学	0.0%
B17-法政大学	100.0%
B18-明治大学	0.0%
B19-立教大学	0.0%
B20-創価大学	98.8%
B21-国際大学	100.0%
B22-立命館大学	0.0%
B23-関西学院大学	0.0%
B24-立命館アジア太平洋大学	100.0%
合計	23.9%

大学名	⑩ナンバリング実施状況・割合																	
	平成28年度(H28.5.1)																	
	目標									実績								
	ナンバリングを行っている授業科目数(A)	うち学部(B)	うち大学院(C)	全授業科目数(D)	うち学部(E)	うち大学院(F)	割合(A/D)	割合(B/E)	割合(C/F)	ナンバリングを行っている授業科目数(A)	うち学部(B)	うち大学院(C)	全授業科目数(D)	うち学部(E)	うち大学院(F)	割合(A/D)	割合(B/E)	割合(C/F)
A01-北海道大学	5,133科目	2,443科目	2,690科目	5,133科目	2,443科目	2,690科目	100.0%	100.0%	100.0%	5,260科目	2,551科目	2,709科目	5,260科目	2,551科目	2,709科目	100.0%	100.0%	100.0%
A02-東北大学	1,050科目	1,050科目	0科目	6,653科目	2,383科目	4,270科目	15.8%	44.1%	0.0%	6,572科目	2,536科目	4,036科目	6,572科目	2,536科目	4,036科目	100.0%	100.0%	100.0%
A03-筑波大学	648科目	648科目	0科目	15,673科目	7,802科目	7,871科目	4.1%	8.3%	0.0%	649科目	649科目	0科目	14,468科目	6,883科目	7,585科目	4.5%	9.4%	0.0%
A04-東京大学	2,385科目	1,800科目	585科目	12,400科目	5,500科目	6,900科目	19.2%	32.7%	8.5%	202科目	123科目	79科目	12,608科目	5,618科目	6,990科目	1.6%	2.2%	1.1%
A05-東京医科歯科大学	0科目	0科目	0科目	1,817科目	772科目	1,045科目	0.0%	0.0%	0.0%	0科目	0科目	0科目	1,850科目	819科目	1,031科目	0.0%	0.0%	0.0%
A06-東京工業大学	4,900科目	1,500科目	3,400科目	4,900科目	1,500科目	3,400科目	100.0%	100.0%	100.0%	5,385科目	1,551科目	3,834科目	5,385科目	1,551科目	3,834科目	100.0%	100.0%	100.0%
A07-名古屋大学	6,978科目	173科目	6,805科目	10,037科目	3,232科目	6,805科目	69.5%	5.4%	100.0%	5,811科目	2,046科目	3,765科目	10,274科目	3,301科目	6,973科目	56.6%	62.0%	54.0%
A08-京都大学	11,000科目	5,000科目	6,000科目	11,000科目	5,000科目	6,000科目	100.0%	100.0%	100.0%	924科目	456科目	468科目	11,124科目	4,963科目	6,161科目	8.3%	9.2%	7.6%
A09-大阪大学	6,700科目	4,400科目	2,300科目	12,600科目	7,100科目	5,500科目	53.2%	62.0%	41.8%	1,164科目	1,102科目	62科目	15,075科目	7,926科目	7,149科目	7.7%	13.9%	0.9%
A10-広島大学	6,346科目	3,749科目	2,597科目	6,346科目	3,749科目	2,597科目	100.0%	100.0%	100.0%	6,899科目	3,921科目	2,978科目	6,899科目	3,921科目	2,978科目	100.0%	100.0%	100.0%
A11-九州大学	10,867科目	4,086科目	6,781科目	10,867科目	4,086科目	6,781科目	100.0%	100.0%	100.0%	3,149科目	3,149科目	0科目	9,024科目	3,149科目	5,875科目	34.9%	100.0%	0.0%
A12-慶應義塾大学	13,459科目	10,360科目	3,099科目	13,459科目	10,360科目	3,099科目	100.0%	100.0%	100.0%	13,630科目	10,426科目	3,204科目	13,630科目	10,426科目	3,204科目	100.0%	100.0%	100.0%
A13-早稲田大学	23,017科目	15,467科目	7,550科目	23,017科目	15,467科目	7,550科目	100.0%	100.0%	100.0%	15,709科目	9,379科目	6,330科目	15,709科目	9,379科目	6,330科目	100.0%	100.0%	100.0%
B01-千葉大学	7,000科目	4,500科目	2,500科目	7,000科目	4,500科目	2,500科目	100.0%	100.0%	100.0%	5,875科目	4,146科目	1,729科目	6,831科目	4,146科目	2,685科目	86.0%	100.0%	64.4%
B02-東京外国語大学	3,960科目	2,921科目	1,039科目	3,960科目	2,921科目	1,039科目	100.0%	100.0%	100.0%	2,982科目	2,982科目	0科目	3,734科目	2,982科目	752科目	79.9%	100.0%	0.0%
B03-東京藝術大学	1,393科目	850科目	543科目	2,928科目	1,655科目	1,273科目	47.6%	51.4%	42.7%	3,741科目	1,869科目	1,872科目	3,741科目	1,869科目	1,872科目	100.0%	100.0%	100.0%
B04-長岡技術科学大学	1,046科目	605科目	441科目	1,046科目	605科目	441科目	100.0%	100.0%	100.0%	1,143科目	634科目	509科目	1,143科目	634科目	509科目	100.0%	100.0%	100.0%
B05-金沢大学	5,300科目	3,000科目	2,300科目	5,300科目	3,000科目	2,300科目	100.0%	100.0%	100.0%	5,171科目	2,335科目	2,836科目	5,990科目	2,932科目	3,058科目	86.3%	79.6%	92.7%
B06-豊橋技術科学大学	234科目	50科目	184科目	1,060科目	593科目	467科目	22.1%	8.4%	39.4%	811科目	510科目	301科目	1,179科目	653科目	526科目	68.8%	78.1%	57.2%
B07-京都工芸繊維大学	1,334科目	855科目	479科目	1,667科目	1,069科目	598科目	80.0%	80.0%	80.1%	1,481科目	724科目	757科目	2,071科目	1,245科目	826科目	71.5%	58.2%	91.6%
B08-奈良先端科学技術大学院大学	377科目	-	377科目	377科目	-	377科目	100.0%	-	100.0%	422科目	-	422科目	422科目	-	422科目	100.0%	-	100.0%
B09-岡山大学	8,800科目	5,000科目	3,800科目	8,800科目	5,000科目	3,800科目	100.0%	100.0%	100.0%	9,914科目	6,157科目	3,757科目	9,914科目	6,157科目	3,757科目	100.0%	100.0%	100.0%
B10-熊本大学	6,047科目	3,879科目	2,168科目	6,047科目	3,879科目	2,168科目	100.0%	100.0%	100.0%	3,759科目	2,804科目	955科目	5,706科目	3,668科目	2,038科目	65.9%	76.4%	46.9%
B11-国際教養大学	293科目	229科目	64科目	293科目	229科目	64科目	100.0%	100.0%	100.0%	303科目	241科目	62科目	303科目	241科目	62科目	100.0%	100.0%	100.0%
B12-会津大学	347科目	213科目	134科目	347科目	213科目	134科目	100.0%	100.0%	100.0%	336科目	194科目	142科目	345科目	194科目	151科目	97.4%	100.0%	94.0%
B13-国際基督教大学	1,250科目	990科目	260科目	1,250科目	990科目	260科目	100.0%	100.0%	100.0%	1,266科目	1,013科目	253科目	1,266科目	1,013科目	253科目	100.0%	100.0%	100.0%
B14-芝浦工業大学	580科目	440科目	140科目	2,000科目	1,550科目	450科目	29.0%	28.4%	31.1%	1,902科目	1,219科目	683科目	2,237科目	1,554科目	683科目	85.0%	78.4%	100.0%
B15-上智大学	4,984科目	3,540科目	1,444科目	4,984科目	3,540科目	1,444科目	100.0%	100.0%	100.0%	5,068科目	3,571科目	1,497科目	5,068科目	3,571科目	1,497科目	100.0%	100.0%	100.0%
B16-東洋大学	8,750科目	5,791科目	2,959科目	8,750科目	5,791科目	2,959科目	100.0%	100.0%	100.0%	8,190科目	5,362科目	2,828科目	8,190科目	5,362科目	2,828科目	100.0%	100.0%	100.0%
B17-法政大学	5,586科目	4,113科目	1,473科目	5,586科目	4,113科目	1,473科目	100.0%	100.0%	100.0%	6,292科目	4,638科目	1,654科目	6,292科目	4,638科目	1,654科目	100.0%	100.0%	100.0%
B18-明治大学	240科目	240科目	0科目	7,300科目	3,800科目	3,500科目	3.3%	6.3%	0.0%	0科目	0科目	0科目	8,056科目	4,512科目	3,544科目	0.0%	0.0%	0.0%
B19-立教大学	5,000科目	3,600科目	1,400科目	5,000科目	3,600科目	1,400科目	100.0%	100.0%	100.0%	4,428科目	3,065科目	1,363科目	4,928科目	3,446科目	1,482科目	89.9%	88.9%	92.0%
B20-創価大学	2,711科目	1,749科目	962科目	2,711科目	1,749科目	962科目	100.0%	100.0%	100.0%	2,838科目	1,764科目	1,074科目	2,838科目	1,764科目	1,074科目	100.0%	100.0%	100.0%
B21-国際大学	211科目	-	211科目	211科目	-	211科目	100.0%	-	100.0%	207科目	-	207科目	207科目	-	207科目	100.0%	-	100.0%
B22-立命館大学	243科目	243科目	0科目	5,225科目	3,901科目	1,324科目	4.7%	6.2%	0.0%	487科目	487科目	0科目	5,673科目	4,394科目	1,279科目	8.6%	11.1%	0.0%
B23-関西学院大学	1,380科目	1,132科目	248科目	5,000科目	3,700科目	1,300科目	27.6%	30.6%	19.1%	3,326科目	3,326科目	0科目	4,933科目	3,686科目	1,247科目	67.4%	90.2%	0.0%
B24-立命館アジア太平洋大学	437科目	300科目	137科目	437科目	300科目	137科目	100.0%	100.0%	100.0%	437科目	300科目	137科目	437科目	300科目	137科目	100.0%	100.0%	100.0%
合計	159,986科目	94,916科目	65,070科目	221,181科目	126,092科目	95,089科目	72.3%	75.3%	68.4%	135,733科目	85,230科目	50,503科目	219,382科目	121,984科目	97,398科目	61.9%	69.9%	51.9%

大学名	⑩ナンバリング実施状況・割合																	
	平成29年度(H29.5.1)									平成30年度(H30.5.1)								
	実績									実績								
	ナンバリングを行っている授業科目数(A)	うち学部(B)	うち大学院(C)	全授業科目数(D)	うち学部(E)	うち大学院(F)	割合(A/D)	割合(B/E)	割合(C/F)	ナンバリングを行っている授業科目数(A)	うち学部(B)	うち大学院(C)	全授業科目数(D)	うち学部(E)	うち大学院(F)	割合(A/D)	割合(B/E)	割合(C/F)
A01-北海道大学	5,489科目	2,601科目	2,888科目	5,535科目	2,601科目	2,934科目	99.2%	100.0%	98.4%	5,558科目	2,616科目	2,942科目	5,598科目	2,656科目	2,942科目	99.3%	98.5%	100.0%
A02-東北大学	7,228科目	2,921科目	4,307科目	7,228科目	2,921科目	4,307科目	100.0%	100.0%	100.0%	6,881科目	2,802科目	4,079科目	6,881科目	2,802科目	4,079科目	100.0%	100.0%	100.0%
A03-筑波大学	631科目	631科目	0科目	14,177科目	6,705科目	7,472科目	4.5%	9.4%	0.0%	636科目	636科目	0科目	13,613科目	6,518科目	7,095科目	4.7%	9.8%	0.0%
A04-東京大学	6,664科目	6,035科目	629科目	13,219科目	6,035科目	7,184科目	50.4%	100.0%	8.8%	12,740科目	5,708科目	7,032科目	12,740科目	5,708科目	7,032科目	100.0%	100.0%	100.0%
A05-東京医科歯科大学	0科目	0科目	0科目	1,916科目	818科目	1,098科目	0.0%	0.0%	0.0%	0科目	0科目	0科目	1,937科目	851科目	1,086科目	0.0%	0.0%	0.0%
A06-東京工業大学	7,108科目	3,341科目	3,767科目	7,108科目	3,341科目	3,767科目	100.0%	100.0%	100.0%	6,620科目	3,370科目	3,250科目	6,620科目	3,370科目	3,250科目	100.0%	100.0%	100.0%
A07-名古屋大学	9,543科目	3,512科目	6,031科目	9,965科目	3,562科目	6,403科目	95.8%	98.6%	94.2%	9,862科目	3,423科目	6,439科目	9,862科目	3,423科目	6,439科目	100.0%	100.0%	100.0%
A08-京都大学	10,384科目	4,524科目	5,860科目	11,343科目	4,738科目	6,605科目	91.5%	95.5%	88.7%	10,896科目	4,683科目	6,213科目	11,464科目	4,833科目	6,631科目	95.0%	96.9%	93.7%
A09-大阪大学	10,621科目	4,644科目	5,977科目	11,603科目	5,081科目	6,522科目	91.5%	91.4%	91.6%	11,081科目	4,864科目	6,217科目	11,736科目	5,054科目	6,682科目	94.4%	96.2%	93.0%
A10-広島大学	6,632科目	3,815科目	2,817科目	6,632科目	3,815科目	2,817科目	100.0%	100.0%	100.0%	6,715科目	3,893科目	2,822科目	6,715科目	3,893科目	2,822科目	100.0%	100.0%	100.0%
A11-九州大学	3,219科目	3,219科目	0科目	9,163科目	3,219科目	5,944科目	35.1%	100.0%	0.0%	4,180科目	3,352科目	828科目	9,295科目	3,352科目	5,943科目	45.0%	100.0%	13.9%
A12-慶應義塾大学	13,662科目	10,562科目	3,100科目	13,662科目	10,562科目	3,100科目	100.0%	100.0%	100.0%	13,735科目	10,617科目	3,118科目	13,735科目	10,617科目	3,118科目	100.0%	100.0%	100.0%
A13-早稲田大学	15,652科目	9,379科目	6,273科目	15,652科目	9,379科目	6,273科目	100.0%	100.0%	100.0%	16,025科目	9,715科目	6,310科目	16,025科目	9,715科目	6,310科目	100.0%	100.0%	100.0%
B01-千葉大学	6,015科目	4,250科目	1,765科目	6,767科目	4,250科目	2,517科目	88.9%	100.0%	70.1%	6,193科目	3,812科目	2,381科目	6,193科目	3,812科目	2,381科目	100.0%	100.0%	100.0%
B02-東京外国語大学	4,933科目	3,230科目	1,703科目	4,933科目	3,230科目	1,703科目	100.0%	100.0%	100.0%	5,094科目	3,382科目	1,712科目	5,094科目	3,382科目	1,712科目	100.0%	100.0%	100.0%
B03-東京藝術大学	4,714科目	2,372科目	2,342科目	4,714科目	2,372科目	2,342科目	100.0%	100.0%	100.0%	4,903科目	2,440科目	2,463科目	4,903科目	2,440科目	2,463科目	100.0%	100.0%	100.0%
B04-長岡技術科学大学	1,097科目	613科目	484科目	1,097科目	613科目	484科目	100.0%	100.0%	100.0%	1,120科目	611科目	509科目	1,120科目	611科目	509科目	100.0%	100.0%	100.0%
B05-金沢大学	6,080科目	2,865科目	3,215科目	7,450科目	3,622科目	3,828科目	81.6%	79.1%	84.0%	5,758科目	2,771科目	2,987科目	7,123科目	3,550科目	3,573科目	80.8%	78.1%	83.6%
B06-豊橋技術科学大学	1,048科目	647科目	401科目	1,162科目	647科目	515科目	90.2%	100.0%	77.9%	1,189科目	686科目	503科目	1,189科目	686科目	503科目	100.0%	100.0%	100.0%
B07-京都工芸繊維大学	1,877科目	1,034科目	843科目	2,098科目	1,255科目	843科目	89.5%	82.4%	100.0%	2,036科目	1,197科目	839科目	2,096科目	1,257科目	839科目	97.1%	95.2%	100.0%
B08-奈良先端科学技術大学院大学	428科目	—	428科目	428科目	—	428科目	100.0%	—	100.0%	194科目	0科目	194科目	194科目	0科目	194科目	100.0%	—	100.0%
B09-岡山大学	11,364科目	7,567科目	3,797科目	11,364科目	7,567科目	3,797科目	100.0%	100.0%	100.0%	10,782科目	6,678科目	4,104科目	10,782科目	6,678科目	4,104科目	100.0%	100.0%	100.0%
B10-熊本大学	3,569科目	2,266科目	1,303科目	5,752科目	3,766科目	1,986科目	62.0%	60.2%	65.6%	5,745科目	3,327科目	2,418科目	5,745科目	3,327科目	2,418科目	100.0%	100.0%	100.0%
B11-国際教養大学	286科目	223科目	63科目	286科目	223科目	63科目	100.0%	100.0%	100.0%	287科目	225科目	62科目	287科目	225科目	62科目	100.0%	100.0%	100.0%
B12-会津大学	349科目	204科目	145科目	349科目	204科目	145科目	100.0%	100.0%	100.0%	329科目	201科目	128科目	329科目	201科目	128科目	100.0%	100.0%	100.0%
B13-国際基督教大学	1,251科目	1,012科目	239科目	1,251科目	1,012科目	239科目	100.0%	100.0%	100.0%	1,221科目	980科目	241科目	1,221科目	980科目	241科目	100.0%	100.0%	100.0%
B14-芝浦工業大学	2,621科目	1,684科目	937科目	2,621科目	1,684科目	937科目	100.0%	100.0%	100.0%	2,604科目	1,690科目	914科目	2,604科目	1,690科目	914科目	100.0%	100.0%	100.0%
B15-上智大学	5,057科目	3,534科目	1,523科目	5,057科目	3,534科目	1,523科目	100.0%	100.0%	100.0%	5,087科目	3,530科目	1,557科目	5,087科目	3,530科目	1,557科目	100.0%	100.0%	100.0%
B16-東洋大学	8,520科目	5,691科目	2,829科目	8,520科目	5,691科目	2,829科目	100.0%	100.0%	100.0%	8,830科目	5,791科目	3,039科目	8,830科目	5,791科目	3,039科目	100.0%	100.0%	100.0%
B17-法政大学	6,440科目	4,820科目	1,620科目	6,440科目	4,820科目	1,620科目	100.0%	100.0%	100.0%	6,507科目	4,828科目	1,679科目	6,507科目	4,828科目	1,679科目	100.0%	100.0%	100.0%
B18-明治大学	0科目	0科目	0科目	8,055科目	4,487科目	3,568科目	0.0%	0.0%	0.0%	0科目	0科目	0科目	8,101科目	4,474科目	3,627科目	0.0%	0.0%	0.0%
B19-立教大学	4,540科目	3,194科目	1,346科目	4,885科目	3,495科目	1,390科目	92.9%	91.4%	96.8%	4,533科目	3,211科目	1,322科目	4,795科目	3,436科目	1,359科目	94.5%	93.5%	97.3%
B20-創価大学	2,815科目	1,723科目	1,092科目	2,815科目	1,723科目	1,092科目	100.0%	100.0%	100.0%	2,959科目	1,788科目	1,171科目	2,959科目	1,788科目	1,171科目	100.0%	100.0%	100.0%
B21-国際大学	206科目	—	206科目	206科目	—	206科目	100.0%	—	100.0%	194科目	—	194科目	194科目	—	194科目	100.0%	—	100.0%
B22-立命館大学	304科目	304科目	0科目	5,733科目	4,409科目	1,324科目	5.3%	6.9%	0.0%	639科目	639科目	0科目	5,802科目	4,504科目	1,298科目	11.0%	14.2%	0.0%
B23-関西学院大学	5,013科目	3,760科目	1,253科目	5,033科目	3,776科目	1,257科目	99.6%	99.6%	99.7%	5,045科目	3,689科目	1,356科目	5,045科目	3,689科目	1,356科目	100.0%	100.0%	100.0%
B24-立命館アジア太平洋大学	441科目	304科目	137科目	441科目	304科目	137科目	100.0%	100.0%	100.0%	441科目	304科目	137科目	441科目	304科目	137科目	100.0%	100.0%	100.0%
合計	175,801科目	106,481科目	69,320科目	224,660科目	125,461科目	99,199科目	78.3%	84.9%	69.9%	186,619科目	107,459科目	79,160科目	222,862科目	123,975科目	98,887科目	83.7%	86.7%	80.1%







大学名		
	割合(B/ E)	割合(C/ F)
A01-北海道大学	100.0%	100.0%
A02-東北大学	100.0%	100.0%
A03-筑波大学	100.0%	100.0%
A04-東京大学	100.0%	100.0%
A05-東京医科歯科大学	100.0%	100.0%
A06-東京工業大学	100.0%	100.0%
A07-名古屋大学	100.0%	100.0%
A08-京都大学	97.3%	95.9%
A09-大阪大学	100.0%	100.0%
A10-広島大学	100.0%	100.0%
A11-九州大学	100.0%	100.0%
A12-慶應義塾大学	100.0%	100.0%
A13-早稲田大学	100.0%	100.0%
B01-千葉大学	100.0%	100.0%
B02-東京外国語大学	100.0%	100.0%
B03-東京藝術大学	100.0%	100.0%
B04-長岡技術科学大学	100.0%	100.0%
B05-金沢大学	87.4%	90.8%
B06-豊橋技術科学大学	100.0%	100.0%
B07-京都工芸繊維大学	100.0%	100.0%
B08-奈良先端科学技術大学院大学	-	100.0%
B09-岡山大学	100.0%	100.0%
B10-熊本大学	100.0%	100.0%
B11-国際教養大学	100.0%	100.0%
B12-会津大学	100.0%	100.0%
B13-国際基督教大学	100.0%	100.0%
B14-芝浦工業大学	80.6%	100.0%
B15-上智大学	100.0%	100.0%
B16-東洋大学	100.0%	100.0%
B17-法政大学	100.0%	100.0%
B18-明治大学	98.6%	98.5%
B19-立教大学	98.5%	100.0%
B20-創価大学	100.0%	100.0%
B21-国際大学	-	100.0%
B22-立命館大学	87.5%	59.9%
B23-関西学院大学	100.0%	100.0%
B24-立命館アジア太平洋大学	100.0%	100.0%
合計	98.6%	98.8%





大学名		
	割合(B/ E)	割合(C/ F)
A01-北海道大学	7.5%	42.0%
A02-東北大学	4.5%	16.0%
A03-筑波大学	8.6%	17.7%
A04-東京大学	9.1%	13.2%
A05-東京医科歯科大学	0.9%	71.1%
A06-東京工業大学	1.1%	10.5%
A07-名古屋大学	23.7%	59.3%
A08-京都大学	6.8%	14.5%
A09-大阪大学	22.0%	19.6%
A10-広島大学	81.6%	75.8%
A11-九州大学	4.9%	17.4%
A12-慶應義塾大学	9.9%	14.3%
A13-早稲田大学	15.5%	8.0%
B01-千葉大学	8.5%	10.7%
B02-東京外国語大学	74.3%	56.4%
B03-東京藝術大学	68.3%	29.7%
B04-長岡技術科学大学	32.9%	20.3%
B05-金沢大学	77.1%	69.0%
B06-豊橋技術科学大学	5.2%	38.8%
B07-京都工芸繊維大学	0.0%	0.0%
B08-奈良先端科学技術大学院大学	—	53.3%
B09-岡山大学	93.1%	88.7%
B10-熊本大学	25.3%	18.7%
B11-国際教養大学	97.6%	69.8%
B12-会津大学	71.5%	95.7%
B13-国際基督教大学	16.4%	20.0%
B14-芝浦工業大学	2.3%	91.9%
B15-上智大学	17.6%	8.1%
B16-東洋大学	8.1%	15.3%
B17-法政大学	10.9%	3.8%
B18-明治大学	7.0%	5.5%
B19-立教大学	8.6%	5.0%
B20-創価大学	17.8%	2.7%
B21-国際大学	—	94.7%
B22-立命館大学	15.7%	7.1%
B23-関西学院大学	14.1%	6.7%
B24-立命館アジア太平洋大学	51.0%	100.0%
合計	19.5%	26.0%



大学名		
	割合(B/ E)	割合(C/ F)
A01-北海道大学	12.6%	45.3%
A02-東北大学	24.8%	28.6%
A03-筑波大学	16.3%	46.2%
A04-東京大学	6.2%	11.5%
A05-東京医科歯科大学	3.2%	91.5%
A06-東京工業大学	90.7%	93.4%
A07-名古屋大学	29.1%	93.1%
A08-京都大学	14.5%	25.4%
A09-大阪大学	67.0%	52.9%
A10-広島大学	100.0%	100.0%
A11-九州大学	88.3%	47.0%
A12-慶應義塾大学	35.2%	41.6%
A13-早稲田大学	14.3%	8.3%
B01-千葉大学	11.4%	6.4%
B02-東京外国語大学	86.0%	92.0%
B03-東京藝術大学	100.0%	100.0%
B04-長岡技術科学大学	86.2%	65.5%
B05-金沢大学	93.8%	90.3%
B06-豊橋技術科学大学	98.6%	86.6%
B07-京都工芸繊維大学	90.2%	76.4%
B08-奈良先端科学技術大学院大学	—	100.0%
B09-岡山大学	100.0%	100.0%
B10-熊本大学	57.9%	63.3%
B11-国際教養大学	97.3%	67.7%
B12-会津大学	92.6%	95.2%
B13-国際基督教大学	47.4%	78.0%
B14-芝浦工業大学	67.6%	98.6%
B15-上智大学	19.0%	10.8%
B16-東洋大学	19.4%	31.6%
B17-法政大学	10.0%	2.5%
B18-明治大学	7.7%	10.0%
B19-立教大学	6.8%	7.1%
B20-創価大学	42.5%	22.1%
B21-国際大学	—	96.4%
B22-立命館大学	16.0%	26.5%
B23-関西学院大学	15.1%	5.2%
B24-立命館アジア太平洋大学	65.9%	100.0%
合計	33.7%	46.0%



大学名		
	割合(B/ E)	割合(C/ F)
A01-北海道大学	91.3%	93.1%
A02-東北大学	52.3%	62.9%
A03-筑波大学	12.2%	53.4%
A04-東京大学	12.7%	15.3%
A05-東京医科歯科大学	13.6%	92.0%
A06-東京工業大学	90.3%	88.7%
A07-名古屋大学	26.9%	98.4%
A08-京都大学	14.9%	29.1%
A09-大阪大学	80.0%	67.4%
A10-広島大学	100.0%	100.0%
A11-九州大学	91.2%	61.9%
A12-慶應義塾大学	39.9%	58.2%
A13-早稲田大学	17.5%	9.9%
B01-千葉大学	13.4%	5.8%
B02-東京外国語大学	98.8%	92.3%
B03-東京藝術大学	100.0%	100.0%
B04-長岡技術科学大学	96.5%	91.8%
B05-金沢大学	92.8%	82.6%
B06-豊橋技術科学大学	99.4%	98.3%
B07-京都工芸繊維大学	91.1%	91.4%
B08-奈良先端科学技術大学院大学	—	100.0%
B09-岡山大学	100.0%	100.0%
B10-熊本大学	91.5%	74.3%
B11-国際教養大学	97.5%	69.4%
B12-会津大学	100.0%	100.0%
B13-国際基督教大学	67.2%	65.4%
B14-芝浦工業大学	78.5%	87.1%
B15-上智大学	19.2%	12.7%
B16-東洋大学	35.5%	39.1%
B17-法政大学	10.8%	2.9%
B18-明治大学	9.9%	11.0%
B19-立教大学	87.0%	72.8%
B20-創価大学	44.3%	35.8%
B21-国際大学	—	97.2%
B22-立命館大学	16.0%	28.0%
B23-関西学院大学	75.7%	75.7%
B24-立命館アジア太平洋大学	57.6%	100.0%
合計	46.1%	55.7%



大学名		
	割合(B/ E)	割合(C/ F)
A01-北海道大学	94.9%	94.6%
A02-東北大学	89.5%	98.7%
A03-筑波大学	23.8%	48.8%
A04-東京大学	13.4%	18.8%
A05-東京医科歯科大学	4.8%	91.7%
A06-東京工業大学	93.6%	85.5%
A07-名古屋大学	98.5%	97.4%
A08-京都大学	25.9%	47.4%
A09-大阪大学	88.7%	84.3%
A10-広島大学	100.0%	100.0%
A11-九州大学	96.5%	66.4%
A12-慶應義塾大学	49.7%	60.5%
A13-早稲田大学	20.3%	21.2%
B01-千葉大学	13.7%	4.4%
B02-東京外国語大学	98.8%	100.0%
B03-東京藝術大学	100.0%	100.0%
B04-長岡技術科学大学	88.5%	80.7%
B05-金沢大学	93.3%	84.8%
B06-豊橋技術科学大学	100.0%	100.0%
B07-京都工芸繊維大学	91.9%	99.7%
B08-奈良先端科学技術大学院大学	-	100.0%
B09-岡山大学	100.0%	100.0%
B10-熊本大学	86.9%	88.1%
B11-国際教養大学	96.8%	66.7%
B12-会津大学	100.0%	100.0%
B13-国際基督教大学	59.1%	55.1%
B14-芝浦工業大学	92.4%	100.0%
B15-上智大学	20.6%	14.2%
B16-東洋大学	100.0%	100.0%
B17-法政大学	100.0%	100.0%
B18-明治大学	96.4%	74.1%
B19-立教大学	97.4%	65.9%
B20-創価大学	50.6%	41.2%
B21-国際大学	-	100.0%
B22-立命館大学	13.7%	22.7%
B23-関西学院大学	100.0%	100.0%
B24-立命館アジア太平洋大学	65.9%	100.0%
合計	68.3%	66.7%







大学名	⑫奨学金支給の入学許可時の伝達								
	令和元年度(通年)						令和5年度(通年)		
	目標			実績			目標		
	外国人留学生への奨学金支給の入学許可時の伝達数(A)	奨学金を取得した外国人留学生数(B)	割合(A/B)	外国人留学生への奨学金支給の入学許可時の伝達数(A)	奨学金を取得した外国人留学生数(B)	割合(A/B)	外国人留学生への奨学金支給の入学許可時の伝達数(A)	奨学金を取得した外国人留学生数(B)	割合(A/B)
A01-北海道大学	227人	490人	46.3%	333人	1,408人	23.7%	230人	493人	46.7%
A02-東北大学	80人	180人	44.4%	104人	181人	57.5%	100人	210人	47.6%
A03-筑波大学	130人	650人	20.0%	193人	813人	23.7%	201人	680人	29.6%
A04-東京大学	616人	1,141人	54.0%	491人	801人	61.3%	898人	1,497人	60.0%
A05-東京医科歯科大学	34人	68人	50.0%	24人	27人	88.9%	35人	68人	51.5%
A06-東京工業大学	200人	820人	24.4%	360人	1,404人	25.6%	200人	820人	24.4%
A07-名古屋大学	340人	720人	47.2%	270人	565人	47.8%	400人	820人	48.8%
A08-京都大学	279人	450人	62.0%	316人	474人	66.7%	312人	480人	65.0%
A09-大阪大学	162人	305人	53.1%	474人	637人	74.4%	216人	407人	53.1%
A10-広島大学	123人	275人	44.7%	165人	256人	64.5%	191人	346人	55.2%
A11-九州大学	1,200人	2,700人	44.4%	749人	1,862人	40.2%	2,100人	3,600人	58.3%
A12-慶應義塾大学	1,121人	1,900人	59.0%	1,190人	1,668人	71.3%	1,386人	2,200人	63.0%
A13-早稲田大学	2,572人	4,134人	62.2%	3,067人	3,742人	82.0%	3,250人	4,294人	75.7%
B01-千葉大学	80人	80人	100.0%	57人	100人	57.0%	100人	100人	100.0%
B02-東京外国語大学	50人	100人	50.0%	218人	493人	44.2%	60人	100人	60.0%
B03-東京藝術大学	70人	120人	58.3%	0人	61人	0.0%	85人	120人	70.8%
B04-長岡技術科学大学	18人	20人	90.0%	10人	14人	71.4%	27人	30人	90.0%
B05-金沢大学	200人	300人	66.7%	329人	389人	84.6%	250人	350人	71.4%
B06-豊橋技術科学大学	20人	200人	10.0%	44人	270人	16.3%	28人	210人	13.3%
B07-京都工芸繊維大学	40人	40人	100.0%	26人	26人	100.0%	40人	40人	100.0%
B08-奈良先端科学技術大学院大学	55人	65人	84.6%	47人	72人	65.3%	60人	70人	85.7%
B09-岡山大学	92人	215人	42.8%	75人	356人	21.1%	115人	230人	50.0%
B10-熊本大学	330人	610人	54.1%	251人	541人	46.4%	400人	700人	57.1%
B11-国際教養大学	52人	80人	65.0%	26人	37人	70.3%	52人	80人	65.0%
B12-会津大学	20人	20人	100.0%	5人	5人	100.0%	30人	30人	100.0%
B13-国際基督教大学	4人	50人	8.0%	9人	17人	52.9%	5人	52人	9.6%
B14-芝浦工業大学	40人	60人	66.7%	42人	122人	34.4%	75人	100人	75.0%
B15-上智大学	96人	373人	25.7%	93人	325人	28.6%	110人	387人	28.4%
B16-東洋大学	500人	500人	100.0%	574人	574人	100.0%	600人	600人	100.0%
B17-法政大学	136人	536人	25.4%	251人	331人	75.8%	624人	780人	80.0%
B18-明治大学	145人	575人	25.2%	190人	516人	36.8%	180人	600人	30.0%
B19-立教大学	810人	900人	90.0%	133人	402人	33.1%	990人	1,100人	90.0%
B20-創価大学	70人	180人	38.9%	124人	174人	71.3%	70人	180人	38.9%
B21-国際大学	130人	130人	100.0%	142人	142人	100.0%	140人	140人	100.0%
B22-立命館大学	640人	640人	100.0%	400人	483人	82.8%	690人	690人	100.0%
B23-関西学院大学	200人	200人	100.0%	212人	212人	100.0%	200人	200人	100.0%
B24-立命館アジア太平洋大学	630人	630人	100.0%	580人	580人	100.0%	610人	610人	100.0%
合計	11,512人	20,457人	56.3%	11,574人	20,080人	57.6%	15,060人	23,414人	64.3%



大学名	⑬混住型学生宿舎の有無																	
	平成28年度(H28.5.1)						平成29年度(H29.5.1)						平成30年度(H30.5.1)					
	実績						実績						実績					
	混住型学生宿舎に入居している外国人留学生数(A)	留学生宿舎に入居している外国人留学生数(B)	割合(A/B)	混住型宿舎に入居している日本人学生数(C)	全日本人学生数(D)	割合(C/D)	混住型学生宿舎に入居している外国人留学生数(A)	留学生宿舎に入居している外国人留学生数(B)	割合(A/B)	混住型宿舎に入居している日本人学生数(C)	全日本人学生数(D)	割合(C/D)	混住型学生宿舎に入居している外国人留学生数(A)	留学生宿舎に入居している外国人留学生数(B)	割合(A/B)	混住型宿舎に入居している日本人学生数(C)	全日本人学生数(D)	割合(C/D)
A01-北海道大学	376人	569人	66.1%	683人	16,092人	4.2%	359人	554人	64.8%	643人	16,102人	4.0%	443人	546人	81.1%	662人	16,118人	4.1%
A02-東北大学	279人	598人	46.7%	371人	16,538人	2.2%	342人	670人	51.0%	458人	16,514人	2.8%	418人	760人	55.0%	460人	16,280人	2.8%
A03-筑波大学	1,247人	1,358人	91.8%	1,615人	14,740人	11.0%	1,104人	1,389人	79.5%	1,616人	14,706人	11.0%	1,024人	1,321人	77.5%	1,538人	14,601人	10.5%
A04-東京大学	259人	669人	38.7%	534人	24,418人	2.2%	311人	792人	39.3%	583人	24,174人	2.4%	366人	788人	46.4%	629人	24,069人	2.6%
A05-東京医科歯科大学	41人	98人	41.8%	72人	2,728人	2.6%	68人	102人	66.7%	76人	2,891人	2.6%	67人	101人	66.3%	77人	2,861人	2.7%
A06-東京工業大学	183人	347人	52.7%	97人	8,805人	1.1%	257人	420人	61.2%	122人	8,792人	1.4%	342人	489人	69.9%	161人	8,741人	1.8%
A07-名古屋大学	158人	327人	48.3%	243人	14,378人	1.7%	164人	356人	46.1%	246人	14,217人	1.7%	60人	380人	15.8%	229人	14,095人	1.6%
A08-京都大学	141人	281人	50.2%	738人	20,938人	3.5%	192人	414人	46.4%	832人	20,705人	4.0%	335人	141人	237.6%	649人	20,506人	3.2%
A09-大阪大学	142人	493人	28.8%	310人	21,833人	1.4%	147人	397人	37.0%	290人	21,541人	1.3%	169人	561人	30.1%	288人	21,281人	1.4%
A10-広島大学	413人	413人	100.0%	1,482人	14,255人	10.4%	531人	531人	100.0%	1,507人	14,185人	10.6%	657人	657人	100.0%	1,473人	14,034人	10.5%
A11-九州大学	443人	623人	71.1%	880人	16,875人	5.2%	433人	628人	68.9%	832人	16,813人	4.9%	428人	631人	67.8%	723人	16,642人	4.3%
A12-慶應義塾大学	255人	388人	65.7%	575人	32,258人	1.8%	323人	423人	76.4%	618人	32,134人	1.9%	435人	519人	83.8%	774人	31,832人	2.4%
A13-早稲田大学	726人	1,318人	55.1%	1,342人	46,537人	2.9%	1,276人	1,616人	79.0%	2,253人	45,407人	5.0%	1,391人	1,761人	79.0%	2,445人	44,673人	5.5%
B01-千葉大学	189人	189人	100.0%	232人	13,511人	1.7%	208人	208人	100.0%	128人	13,428人	1.0%	218人	218人	100.0%	120人	13,222人	0.9%
B02-東京外国語大学	102人	293人	34.8%	99人	4,721人	2.1%	126人	326人	38.7%	92人	3,959人	2.3%	131人	327人	40.1%	95人	3,996人	2.4%
B03-東京藝術大学	23人	54人	42.6%	277人	3,278人	8.5%	16人	56人	28.6%	281人	3,145人	8.9%	18人	52人	34.6%	262人	3,107人	8.4%
B04-長岡技術科学大学	97人	97人	100.0%	399人	2,163人	18.4%	99人	99人	100.0%	403人	2,069人	19.5%	112人	112人	100.0%	453人	2,053人	22.1%
B05-金沢大学	158人	158人	100.0%	35人	9,862人	0.4%	182人	182人	100.0%	73人	9,751人	0.7%	197人	197人	100.0%	95人	9,769人	1.0%
B06-豊橋技術科学大学	31人	53人	58.5%	540人	2,026人	26.7%	46人	72人	63.9%	578人	1,916人	30.2%	69人	95人	72.6%	601人	1,830人	32.8%
B07-京都工芸繊維大学	64人	64人	100.0%	248人	3,842人	6.5%	68人	68人	100.0%	247人	3,790人	6.5%	147人	157人	93.6%	251人	3,784人	6.6%
B08-奈良先端科学技術大学院大学	183人	183人	100.0%	347人	964人	36.0%	194人	194人	100.0%	360人	909人	39.6%	218人	218人	100.0%	309人	839人	36.8%
B09-岡山大学	160人	240人	66.7%	33人	12,697人	0.3%	218人	265人	82.3%	41人	12,672人	0.3%	215人	262人	82.1%	41人	12,629人	0.3%
B10-熊本大学	121人	164人	73.8%	223人	9,725人	2.3%	147人	187人	78.6%	227人	9,492人	2.4%	154人	196人	78.6%	205人	9,458人	2.2%
B11-国際教養大学	208人	208人	100.0%	562人	873人	64.4%	224人	224人	100.0%	543人	861人	63.1%	181人	181人	100.0%	586人	923人	63.5%
B12-会津大学	23人	34人	67.6%	58人	1,151人	5.0%	36人	47人	76.6%	49人	1,162人	4.2%	44人	33人	133.3%	50人	1,149人	4.4%
B13-国際基督教大学	85人	85人	100.0%	459人	2,740人	16.8%	116人	116人	100.0%	582人	2,775人	21.0%	103人	103人	100.0%	690人	2,916人	23.7%
B14-芝浦工業大学	53人	53人	100.0%	135人	8,183人	1.6%	54人	54人	100.0%	151人	8,445人	1.8%	97人	97人	100.0%	163人	8,527人	1.9%
B15-上智大学	205人	205人	100.0%	137人	13,036人	1.1%	191人	191人	100.0%	145人	12,909人	1.1%	205人	205人	100.0%	129人	12,792人	1.0%
B16-東洋大学	65人	65人	100.0%	5人	29,543人	0.0%	102人	102人	100.0%	4人	30,361人	0.0%	139人	139人	100.0%	4人	30,362人	0.0%
B17-法政大学	4人	119人	3.4%	126人	29,287人	0.4%	4人	94人	4.3%	143人	29,494人	0.5%	106人	106人	100.0%	339人	29,621人	1.1%
B18-明治大学	105人	165人	63.6%	192人	31,606人	0.6%	105人	166人	63.3%	186人	31,579人	0.6%	116人	176人	65.9%	199人	31,175人	0.6%
B19-立教大学	94人	110人	85.5%	239人	19,926人	1.2%	146人	167人	87.4%	251人	20,111人	1.2%	152人	186人	81.7%	246人	19,922人	1.2%
B20-創価大学	114人	216人	52.8%	314人	7,660人	4.1%	138人	231人	59.7%	626人	7,504人	8.3%	240人	240人	100.0%	545人	6,973人	7.8%
B21-国際大学	293人	293人	100.0%	39人	47人	83.0%	295人	295人	100.0%	22人	26人	84.6%	298人	298人	100.0%	28人	31人	90.3%
B22-立命館大学	305人	362人	84.3%	30人	34,332人	0.1%	351人	395人	88.9%	37人	36,048人	0.1%	365人	365人	100.0%	42人	34,883人	0.1%
B23-関西学院大学	38人	79人	48.1%	41人	23,770人	0.2%	77人	114人	67.5%	41人	24,822人	0.2%	88人	131人	67.2%	48人	24,822人	0.2%
B24-立命館アジア太平洋大学	716人	716人	100.0%	424人	2,885人	14.7%	779人	779人	100.0%	485人	2,822人	17.2%	770人	770人	100.0%	604人	2,846人	21.2%
合計	8,099人	11,687人	69.3%	14,136人	518,223人	2.7%	9,429人	12,924人	73.0%	15,771人	518,231人	3.0%	10,518人	13,519人	77.8%	16,213人	513,362人	3.2%







大学名	⑩年俸制の導入																	
	令和元年度(R1.5.1)						令和2年度(R2.5.1)						令和3年度(R3.5.1)					
	実績						実績						実績					
	年俸制適用者(教員)数(A)	全専任教員数(B)	割合(A/B)	年俸制適用者(職員)数(C)	全専任職員数(D)	割合(C/D)	年俸制適用者(教員)数(A)	全専任教員数(B)	割合(A/B)	年俸制適用者(職員)数(C)	全専任職員数(D)	割合(C/D)	年俸制適用者(教員)数(A)	全専任教員数(B)	割合(A/B)	年俸制適用者(職員)数(C)	全専任職員数(D)	割合(C/D)
A01-北海道大学	1,087人	2,331人	46.6%	190人	1,708人	11.1%	1,015人	2,324人	43.7%	204人	1,744人	11.7%	945人	2,306人	41.0%	223人	1,789人	12.5%
A02-東北大学	982人	3,121人	31.5%	170人	1,413人	12.0%	1,192人	3,213人	37.1%	164人	1,404人	11.7%	1,355人	3,165人	42.8%	162人	1,385人	11.7%
A03-筑波大学	611人	1,857人	32.9%	287人	1,095人	26.2%	660人	1,887人	35.0%	296人	1,100人	26.9%	685人	1,851人	37.0%	324人	1,110人	29.2%
A04-東京大学	2,334人	5,776人	40.4%	703人	2,663人	26.4%	2,332人	5,839人	39.9%	761人	2,740人	27.8%	2,413人	5,924人	40.7%	832人	2,829人	29.4%
A05-東京医科歯科大学	299人	837人	35.7%	96人	389人	24.7%	858人	858人	100.0%	90人	391人	23.0%	846人	846人	100.0%	89人	401人	22.2%
A06-東京工業大学	343人	1,224人	28.0%	355人	977人	36.3%	343人	1,229人	27.9%	354人	956人	37.0%	331人	1,237人	26.8%	348人	945人	36.8%
A07-名古屋大学	1,019人	2,331人	43.7%	46人	810人	5.7%	1,086人	2,319人	46.8%	53人	718人	7.4%	1,211人	2,322人	52.2%	54人	720人	7.5%
A08-京都大学	1,007人	3,404人	29.6%	326人	1,725人	18.9%	984人	3,434人	28.7%	306人	1,709人	17.9%	863人	3,468人	24.9%	324人	1,721人	18.8%
A09-大阪大学	1,580人	3,565人	44.3%	384人	1,429人	26.9%	1,502人	3,585人	41.9%	431人	1,464人	29.4%	1,704人	3,697人	46.1%	456人	1,491人	30.6%
A10-広島大学	374人	1,732人	21.6%	15人	598人	2.5%	441人	1,795人	24.6%	13人	602人	2.2%	570人	1,906人	29.9%	14人	591人	2.4%
A11-九州大学	484人	2,385人	20.3%	76人	1,788人	4.3%	541人	2,378人	22.8%	131人	1,777人	7.4%	642人	2,285人	28.1%	180人	1,836人	9.8%
A12-慶應義塾大学	945人	2,318人	40.8%	39人	1,170人	3.3%	968人	2,315人	41.8%	37人	1,171人	3.2%	990人	2,360人	41.9%	41人	1,172人	3.5%
A13-早稲田大学	480人	1,824人	26.3%	323人	1,123人	28.8%	536人	1,833人	29.2%	323人	1,138人	28.4%	555人	1,838人	30.2%	338人	1,124人	30.1%
B01-千葉大学	311人	1,308人	23.8%	16人	517人	3.1%	366人	1,308人	28.0%	25人	540人	4.6%	461人	1,324人	34.8%	23人	559人	4.1%
B02-東京外国語大学	82人	250人	32.8%	24人	135人	17.8%	84人	245人	34.3%	26人	137人	19.0%	95人	246人	38.6%	26人	133人	19.5%
B03-東京藝術大学	105人	289人	36.3%	51人	159人	32.1%	92人	276人	33.3%	49人	158人	31.0%	89人	273人	32.6%	57人	161人	35.4%
B04-長岡技術科学大学	31人	205人	15.1%	1人	139人	0.7%	95人	201人	47.3%	2人	150人	1.3%	115人	203人	56.7%	2人	139人	1.4%
B05-金沢大学	243人	1,205人	20.2%	4人	459人	0.9%	307人	1,216人	25.2%	4人	468人	0.9%	364人	1,239人	29.4%	6人	461人	1.3%
B06-豊橋技術科学大学	69人	230人	30.0%	5人	157人	3.2%	87人	241人	36.1%	6人	165人	3.6%	94人	236人	39.8%	16人	178人	9.0%
B07-京都工芸繊維大学	61人	289人	21.1%	11人	168人	6.5%	65人	287人	22.6%	10人	170人	5.9%	71人	278人	25.5%	11人	162人	6.8%
B08-奈良先端科学技術大学院大学	96人	226人	42.5%	4人	166人	2.4%	88人	217人	40.6%	4人	167人	2.4%	117人	225人	52.0%	1人	171人	0.6%
B09-岡山大学	649人	1,479人	43.9%	161人	880人	18.3%	708人	1,469人	48.2%	204人	905人	22.5%	746人	1,447人	51.6%	214人	899人	23.8%
B10-熊本大学	170人	1,063人	16.0%	0人	578人	0.0%	572人	1,046人	54.7%	0人	583人	0.0%	602人	1,031人	58.4%	0人	587人	0.0%
B11-国際教養大学	65人	65人	100.0%	54人	75人	72.0%	72人	72人	100.0%	55人	79人	69.6%	73人	73人	100.0%	58人	82人	70.7%
B12-会津大学	0人	110人	0.0%	0人	57人	0.0%	0人	112人	0.0%	0人	58人	0.0%	0人	110人	0.0%	0人	57人	0.0%
B13-国際基督教大学	4人	155人	2.6%	0人	120人	0.0%	4人	144人	2.8%	0人	117人	0.0%	3人	146人	2.1%	0人	121人	0.0%
B14-芝浦工業大学	65人	308人	21.1%	2人	186人	1.1%	58人	312人	18.6%	1人	180人	0.6%	49人	307人	16.0%	10人	180人	5.6%
B15-上智大学	62人	540人	11.5%	11人	236人	4.7%	66人	544人	12.1%	11人	238人	4.6%	70人	548人	12.8%	9人	242人	3.7%
B16-東洋大学	146人	777人	18.8%	213人	629人	33.9%	137人	777人	17.6%	211人	631人	33.4%	139人	772人	18.0%	211人	637人	33.1%
B17-法政大学	3人	778人	0.4%	2人	647人	0.3%	3人	767人	0.4%	3人	635人	0.5%	70人	773人	9.1%	34人	658人	5.2%
B18-明治大学	90人	995人	9.0%	0人	575人	0.0%	88人	991人	8.9%	0人	581人	0.0%	84人	992人	8.5%	0人	580人	0.0%
B19-立教大学	204人	623人	32.7%	2人	365人	0.5%	246人	643人	38.3%	2人	370人	0.5%	242人	634人	38.2%	2人	376人	0.5%
B20-創価大学	108人	352人	30.7%	42人	232人	18.1%	109人	352人	31.0%	40人	228人	17.5%	105人	354人	29.7%	38人	228人	16.7%
B21-国際大学	40人	44人	90.9%	6人	46人	13.0%	47人	53人	88.7%	7人	48人	14.6%	44人	50人	88.0%	10人	49人	20.4%
B22-立命館大学	274人	1,399人	19.6%	29人	1,132人	2.6%	282人	1,416人	19.9%	28人	1,144人	2.4%	279人	1,414人	19.7%	28人	1,116人	2.5%
B23-関西学院大学	79人	748人	10.6%	0人	543人	0.0%	79人	752人	10.5%	0人	586人	0.0%	86人	774人	11.1%	0人	610人	0.0%
B24-立命館アジア太平洋大学	11人	166人	6.6%	21人	223人	9.4%	11人	167人	6.6%	3人	225人	1.3%	12人	166人	7.2%	4人	223人	1.8%
合計	14,513人	46,309人	31.3%	3,669人	25,312人	14.5%	16,124人	46,617人	34.6%	3,854人	25,477人	15.1%	17,120人	46,820人	36.6%	4,145人	25,723人	16.1%



大学名	⑩年俸制の導入																	
	令和4年度(R4.5.1)						令和5年度(R5.5.1)						令和5年度(R5.5.1)					
	実績						目標						実績					
	年俸制適用者(教員)数(A)	全専任教員数(B)	割合(A/B)	年俸制適用者(職員)数(C)	全専任職員数(D)	割合(C/D)	年俸制適用者(教員)数(A)	全専任教員数(B)	割合(A/B)	年俸制適用者(職員)数(C)	全専任職員数(D)	割合(C/D)	年俸制適用者(教員)数(A)	全専任教員数(B)	割合(A/B)	年俸制適用者(職員)数(C)	全専任職員数(D)	割合(C/D)
A01-北海道大学	1,073人	2,321人	46.2%	240人	1,816人	13.2%	1,320人	2,374人	55.6%	229人	1,590人	14.4%	1,196人	2,337人	51.2%	245人	1,864人	13.1%
A02-東北大学	1,528人	3,162人	48.3%	168人	1,396人	12.0%	921人	3,111人	29.6%	113人	1,414人	8.0%	1,658人	3,141人	52.8%	191人	1,425人	13.4%
A03-筑波大学	720人	1,821人	39.5%	339人	1,126人	30.1%	708人	1,768人	40.0%	248人	1,159人	21.4%	720人	1,790人	40.2%	363人	1,133人	32.0%
A04-東京大学	2,368人	5,901人	40.1%	881人	2,904人	30.3%	2,600人	5,800人	44.8%	480人	2,400人	20.0%	2,421人	5,962人	40.6%	884人	2,919人	30.3%
A05-東京医科歯科大学	846人	846人	100.0%	115人	434人	26.5%	365人	829人	44.0%	0人	361人	0.0%	856人	856人	100.0%	146人	483人	30.2%
A06-東京工業大学	1,176人	1,187人	99.1%	343人	945人	36.3%	375人	1,250人	30.0%	333人	900人	37.0%	1,193人	1,203人	99.2%	357人	985人	36.2%
A07-名古屋大学	1,305人	2,295人	56.9%	53人	577人	9.2%	809人	2,220人	36.4%	20人	805人	2.5%	1,416人	2,292人	61.8%	65人	592人	11.0%
A08-京都大学	950人	3,482人	27.3%	336人	1,704人	19.7%	825人	3,020人	27.3%	202人	1,771人	11.4%	972人	3,484人	27.9%	340人	1,896人	17.9%
A09-大阪大学	1,833人	3,650人	50.2%	494人	1,542人	32.0%	2,026人	3,391人	59.7%	300人	1,335人	22.5%	2,034人	3,698人	55.0%	526人	1,604人	32.8%
A10-広島大学	633人	1,825人	34.7%	16人	583人	2.7%	404人	1,698人	23.8%	15人	536人	2.8%	664人	1,714人	38.7%	17人	585人	2.9%
A11-九州大学	875人	2,327人	37.6%	211人	1,818人	11.6%	462人	2,311人	20.0%	385人	1,848人	20.8%	1,050人	2,305人	45.6%	227人	1,815人	12.5%
A12-慶應義塾大学	988人	2,356人	41.9%	38人	1,202人	3.2%	1,150人	2,416人	47.6%	25人	1,000人	2.5%	983人	2,346人	41.9%	39人	1,218人	3.2%
A13-早稲田大学	553人	1,796人	30.8%	327人	1,122人	29.1%	791人	1,840人	43.0%	300人	1,125人	26.7%	532人	1,789人	29.7%	351人	1,158人	30.3%
B01-千葉大学	522人	1,319人	39.6%	37人	576人	6.4%	521人	1,350人	38.6%	67人	560人	12.0%	581人	1,304人	44.6%	43人	592人	7.3%
B02-東京外国語大学	103人	246人	41.9%	23人	135人	17.0%	97人	254人	38.2%	26人	140人	18.6%	114人	242人	47.1%	25人	138人	18.1%
B03-東京藝術大学	101人	288人	35.1%	61人	170人	35.9%	145人	278人	52.2%	55人	120人	45.8%	108人	296人	36.5%	61人	162人	37.7%
B04-長岡技術科学大学	126人	203人	62.1%	3人	164人	1.8%	69人	230人	30.0%	8人	141人	5.7%	143人	215人	66.5%	2人	175人	1.1%
B05-金沢大学	405人	1,230人	32.9%	5人	476人	1.1%	275人	1,100人	25.0%	10人	420人	2.4%	448人	1,224人	36.6%	9人	461人	2.0%
B06-豊橋技術科学大学	107人	238人	45.0%	16人	183人	8.7%	75人	269人	27.9%	15人	155人	9.7%	115人	230人	50.0%	11人	169人	6.5%
B07-京都工芸繊維大学	81人	272人	29.8%	9人	157人	5.7%	200人	313人	63.9%	18人	172人	10.5%	109人	273人	39.9%	22人	159人	13.8%
B08-奈良先端科学技術大学院大学	136人	236人	57.6%	0人	173人	0.0%	100人	230人	43.5%	2人	175人	1.1%	129人	210人	61.4%	0人	165人	0.0%
B09-岡山大学	821人	1,478人	55.5%	224人	900人	24.9%	875人	1,648人	53.1%	250人	800人	31.3%	874人	1,475人	59.3%	237人	920人	25.8%
B10-熊本大学	616人	1,029人	59.9%	0人	586人	0.0%	300人	1,050人	28.6%	30人	600人	5.0%	646人	1,043人	61.9%	0人	597人	0.0%
B11-国際教養大学	67人	67人	100.0%	62人	92人	67.4%	76人	76人	100.0%	56人	73人	76.7%	65人	65人	100.0%	64人	91人	70.3%
B12-会津大学	0人	108人	0.0%	0人	56人	0.0%	0人	107人	0.0%	0人	56人	0.0%	0人	107人	0.0%	0人	56人	0.0%
B13-国際基督教大学	2人	144人	1.4%	0人	129人	0.0%	0人	145人	0.0%	0人	104人	0.0%	1人	150人	0.7%	0人	129人	0.0%
B14-芝浦工業大学	48人	314人	15.3%	31人	184人	16.8%	45人	300人	15.0%	30人	180人	16.7%	42人	319人	13.2%	29人	187人	15.5%
B15-上智大学	82人	560人	14.6%	9人	238人	3.8%	63人	547人	11.5%	30人	293人	10.2%	77人	559人	13.8%	11人	239人	4.6%
B16-東洋大学	131人	764人	17.1%	219人	641人	34.2%	180人	792人	22.7%	173人	590人	29.3%	148人	786人	18.8%	210人	634人	33.1%
B17-法政大学	73人	774人	9.4%	33人	647人	5.1%	78人	800人	9.8%	15人	595人	2.5%	75人	769人	9.8%	35人	645人	5.4%
B18-明治大学	78人	986人	7.9%	0人	581人	0.0%	135人	1,020人	13.2%	20人	580人	3.4%	70人	974人	7.2%	0人	576人	0.0%
B19-立教大学	250人	642人	38.9%	2人	375人	0.5%	280人	640人	43.8%	38人	380人	10.0%	284人	670人	42.4%	2人	387人	0.5%
B20-創価大学	112人	363人	30.9%	40人	228人	17.5%	84人	334人	25.1%	35人	208人	16.8%	109人	389人	28.0%	39人	228人	17.1%
B21-国際大学	46人	51人	90.2%	9人	49人	18.4%	54人	54人	100.0%	25人	45人	55.6%	46人	51人	90.2%	10人	53人	18.9%
B22-立命館大学	274人	1,395人	19.6%	26人	1,091人	2.4%	163人	1,244人	13.1%	116人	1,156人	10.0%	275人	1,399人	19.7%	26人	1,036人	2.5%
B23-関西学院大学	93人	779人	11.9%	0人	610人	0.0%	140人	754人	18.6%	15人	510人	2.9%	97人	773人	12.5%	0人	610人	0.0%
B24-立命館アジア太平洋大学	13人	175人	7.4%	7人	226人	3.1%	15人	168人	8.9%	24人	212人	11.3%	10人	195人	5.1%	7人	221人	3.2%
合計	19,135人	46,630人	41.0%	4,377人	25,836人	16.9%	16,726人	45,731人	36.6%	3,708人	24,509人	15.1%	20,261人	46,635人	43.4%	4,594人	26,307人	17.5%









大学名		
	割合(B/ E)	割合(C/ F)
A01-北海道大学	40.0%	23.7%
A02-東北大学	91.3%	49.6%
A03-筑波大学	72.8%	17.2%
A04-東京大学	68.4%	19.1%
A05-東京医科歯科大学	78.4%	0.0%
A06-東京工業大学	83.1%	36.4%
A07-名古屋大学	64.2%	37.5%
A08-京都大学	87.2%	66.4%
A09-大阪大学	57.7%	21.2%
A10-広島大学	67.4%	21.4%
A11-九州大学	88.3%	22.6%
A12-慶應義塾大学	35.9%	42.0%
A13-早稲田大学	80.8%	38.6%
B01-千葉大学	38.2%	36.5%
B02-東京外国語大学	62.0%	100.0%
B03-東京藝術大学	23.9%	3.7%
B04-長岡技術科学大学	100.0%	63.3%
B05-金沢大学	66.8%	18.4%
B06-豊橋技術科学大学	97.1%	72.0%
B07-京都工芸繊維大学	86.4%	0.1%
B08-奈良先端科学技術大学院大学	—	59.4%
B09-岡山大学	80.5%	20.2%
B10-熊本大学	55.4%	10.0%
B11-国際教養大学	85.2%	89.8%
B12-会津大学	91.3%	0.0%
B13-国際基督教大学	81.3%	0.0%
B14-芝浦工業大学	82.8%	98.0%
B15-上智大学	30.0%	9.3%
B16-東洋大学	47.1%	6.5%
B17-法政大学	94.5%	39.6%
B18-明治大学	29.3%	21.1%
B19-立教大学	25.7%	22.1%
B20-創価大学	54.1%	23.9%
B21-国際大学	—	94.5%
B22-立命館大学	73.8%	17.3%
B23-関西学院大学	66.1%	97.6%
B24-立命館アジア太平洋大学	80.8%	35.6%
合計	61.5%	30.8%



大学名		
	割合(B/ E)	割合(C/ F)
A01-北海道大学	42.0%	26.2%
A02-東北大学	83.8%	55.2%
A03-筑波大学	100.0%	100.0%
A04-東京大学	63.8%	19.3%
A05-東京医科歯科大学	91.9%	9.4%
A06-東京工業大学	69.4%	32.3%
A07-名古屋大学	78.7%	60.2%
A08-京都大学	79.5%	57.8%
A09-大阪大学	76.8%	61.7%
A10-広島大学	99.1%	98.6%
A11-九州大学	82.8%	28.7%
A12-慶應義塾大学	32.9%	40.8%
A13-早稲田大学	76.0%	49.4%
B01-千葉大学	82.4%	74.2%
B02-東京外国語大学	77.4%	100.0%
B03-東京藝術大学	100.0%	100.0%
B04-長岡技術科学大学	91.1%	72.0%
B05-金沢大学	85.6%	51.8%
B06-豊橋技術科学大学	99.4%	53.7%
B07-京都工芸繊維大学	95.4%	83.8%
B08-奈良先端科学技術大学院大学	—	39.5%
B09-岡山大学	93.3%	14.7%
B10-熊本大学	100.0%	100.0%
B11-国際教養大学	91.9%	90.6%
B12-会津大学	95.9%	34.6%
B13-国際基督教大学	81.2%	0.0%
B14-芝浦工業大学	91.0%	95.9%
B15-上智大学	27.0%	15.0%
B16-東洋大学	42.6%	17.0%
B17-法政大学	85.3%	32.3%
B18-明治大学	31.1%	21.9%
B19-立教大学	32.4%	23.5%
B20-創価大学	56.4%	98.1%
B21-国際大学	—	95.3%
B22-立命館大学	79.2%	11.7%
B23-関西学院大学	81.6%	85.6%
B24-立命館アジア太平洋大学	70.7%	28.9%
合計	68.8%	49.7%





大学名		
	割合(B/ E)	割合(C/ F)
A01-北海道大学	45.2%	27.5%
A02-東北大学	86.8%	62.7%
A03-筑波大学	100.0%	100.0%
A04-東京大学	61.1%	23.0%
A05-東京医科歯科大学	98.3%	11.3%
A06-東京工業大学	52.4%	31.9%
A07-名古屋大学	81.7%	54.0%
A08-京都大学	80.2%	62.7%
A09-大阪大学	97.3%	76.3%
A10-広島大学	99.6%	98.0%
A11-九州大学	86.6%	31.6%
A12-慶應義塾大学	37.0%	38.6%
A13-早稲田大学	76.1%	43.3%
B01-千葉大学	99.6%	99.0%
B02-東京外国語大学	100.0%	100.0%
B03-東京藝術大学	100.0%	100.0%
B04-長岡技術科学大学	100.0%	71.5%
B05-金沢大学	75.7%	23.4%
B06-豊橋技術科学大学	95.4%	55.9%
B07-京都工芸繊維大学	100.0%	100.0%
B08-奈良先端科学技術大学院大学	—	65.9%
B09-岡山大学	91.1%	17.1%
B10-熊本大学	100.0%	100.0%
B11-国際教養大学	96.9%	76.9%
B12-会津大学	95.7%	32.4%
B13-国際基督教大学	91.4%	0.0%
B14-芝浦工業大学	78.4%	97.9%
B15-上智大学	26.5%	13.7%
B16-東洋大学	39.5%	15.5%
B17-法政大学	86.9%	34.7%
B18-明治大学	33.3%	20.3%
B19-立教大学	40.4%	20.6%
B20-創価大学	93.2%	97.6%
B21-国際大学	—	95.3%
B22-立命館大学	75.7%	12.2%
B23-関西学院大学	79.8%	84.1%
B24-立命館アジア太平洋大学	84.6%	41.5%
合計	71.2%	51.6%

大学名	⑩学生の主体的参加と大学運営への反映の促進								
	令和5年度(通年)								
	目標								
	学生による授業評価実施授業科目数(A)	うち学部(B)	うち大学院(C)	全授業科目数(D)	うち学部(E)	うち大学院(F)	割合(A/D)	割合(B/E)	割合(C/F)
A01-北海道大学	4,766科目	3,266科目	1,500科目	7,666科目	4,666科目	3,000科目	62.2%	70.0%	50.0%
A02-東北大学	5,900科目	3,400科目	2,500科目	6,820科目	3,773科目	3,047科目	86.5%	90.1%	82.0%
A03-筑波大学	11,757科目	6,661科目	5,096科目	11,757科目	6,661科目	5,096科目	100.0%	100.0%	100.0%
A04-東京大学	9,800科目	6,700科目	3,100科目	12,800科目	7,300科目	5,500科目	76.6%	91.8%	56.4%
A05-東京医科歯科大学	849科目	549科目	300科目	1,891科目	838科目	1,053科目	44.9%	65.5%	28.5%
A06-東京工業大学	4,500科目	2,000科目	2,500科目	5,240科目	2,270科目	2,970科目	85.9%	88.1%	84.2%
A07-名古屋大学	10,433科目	4,766科目	5,667科目	10,983科目	5,017科目	5,966科目	95.0%	95.0%	95.0%
A08-京都大学	10,530科目	5,760科目	4,770科目	11,700科目	6,400科目	5,300科目	90.0%	90.0%	90.0%
A09-大阪大学	12,000科目	6,500科目	5,500科目	12,000科目	6,500科目	5,500科目	100.0%	100.0%	100.0%
A10-広島大学	8,011科目	4,321科目	3,690科目	8,011科目	4,321科目	3,690科目	100.0%	100.0%	100.0%
A11-九州大学	6,224科目	4,197科目	2,027科目	10,953科目	4,197科目	6,756科目	56.8%	100.0%	30.0%
A12-慶應義塾大学	3,502科目	2,174科目	1,328科目	12,651科目	10,042科目	2,609科目	27.7%	21.6%	50.9%
A13-早稲田大学	21,590科目	14,390科目	7,200科目	21,590科目	14,390科目	7,200科目	100.0%	100.0%	100.0%
B01-千葉大学	8,600科目	5,300科目	3,300科目	8,600科目	5,300科目	3,300科目	100.0%	100.0%	100.0%
B02-東京外国語大学	3,960科目	2,921科目	1,039科目	3,960科目	2,921科目	1,039科目	100.0%	100.0%	100.0%
B03-東京藝術大学	2,087科目	1,316科目	771科目	2,087科目	1,316科目	771科目	100.0%	100.0%	100.0%
B04-長岡技術科学大学	1,046科目	605科目	441科目	1,046科目	605科目	441科目	100.0%	100.0%	100.0%
B05-金沢大学	5,000科目	3,800科目	1,200科目	5,000科目	3,800科目	1,200科目	100.0%	100.0%	100.0%
B06-豊橋技術科学大学	900科目	640科目	260科目	900科目	640科目	260科目	100.0%	100.0%	100.0%
B07-京都工芸繊維大学	1,440科目	1,021科目	419科目	1,667科目	1,069科目	598科目	86.4%	95.5%	70.1%
B08-奈良先端科学技術大学院大学	148科目	—	148科目	256科目	—	256科目	57.8%	—	57.8%
B09-岡山大学	7,400科目	4,830科目	2,570科目	7,400科目	4,830科目	2,570科目	100.0%	100.0%	100.0%
B10-熊本大学	5,000科目	3,500科目	1,500科目	5,000科目	3,500科目	1,500科目	100.0%	100.0%	100.0%
B11-国際教養大学	570科目	520科目	50科目	699科目	642科目	57科目	81.5%	81.0%	87.7%
B12-会津大学	744科目	509科目	235科目	744科目	509科目	235科目	100.0%	100.0%	100.0%
B13-国際基督教大学	998科目	998科目	0科目	1,300科目	1,130科目	170科目	76.8%	88.3%	0.0%
B14-芝浦工業大学	2,738科目	2,181科目	557科目	2,767科目	2,210科目	557科目	99.0%	98.7%	100.0%
B15-上智大学	3,108科目	2,674科目	434科目	8,247科目	5,349科目	2,898科目	37.7%	50.0%	15.0%
B16-東洋大学	5,165科目	5,000科目	165科目	12,300科目	10,350科目	1,950科目	42.0%	48.3%	8.5%
B17-法政大学	8,539科目	7,742科目	797科目	9,789科目	8,107科目	1,682科目	87.2%	95.5%	47.4%
B18-明治大学	9,560科目	8,350科目	1,210科目	17,000科目	13,400科目	3,600科目	56.2%	62.3%	33.6%
B19-立教大学	11,300科目	9,900科目	1,400科目	11,300科目	9,900科目	1,400科目	100.0%	100.0%	100.0%
B20-創価大学	3,686科目	3,366科目	320科目	4,557科目	3,755科目	802科目	80.9%	89.6%	39.9%
B21-国際大学	211科目	—	211科目	211科目	—	211科目	100.0%	—	100.0%
B22-立命館大学	12,527科目	11,327科目	1,200科目	14,572科目	11,327科目	3,245科目	86.0%	100.0%	37.0%
B23-関西学院大学	8,250科目	6,600科目	1,650科目	10,950科目	8,750科目	2,200科目	75.3%	75.4%	75.0%
B24-立命館アジア太平洋大学	2,088科目	1,783科目	305科目	2,088科目	1,783科目	305科目	100.0%	100.0%	100.0%
合計	214,927科目	149,567科目	65,360科目	266,502科目	177,568科目	88,934科目	80.6%	84.2%	73.5%



大学名	◎TOEFL等外部試験の学部入試への活用																	
	令和元年度(通年)						令和2年度(通年)			令和3年度(通年)			令和4年度(通年)			令和5年度(通年)		
	目標			実績			実績			実績			実績			目標		
	対象学部入 定員数(A)	全入学生員数 (B)	割合(A/B)	対象学部入 定員数(A)	全入学生員数 (B)	割合(A/B)	対象学部入 定員数(A)	全入学生員数 (B)	割合(A/B)	対象学部入 定員数(A)	全入学生員数 (B)	割合(A/B)	対象学部入 定員数(A)	全入学生員数 (B)	割合(A/B)	対象学部入 定員数(A)	全入学生員数 (B)	割合(A/B)
A01-北海道大学	99人	2,485人	4.0%	94人	2,485人	3.8%	94人	2,485人	3.8%	186人	2,485人	7.5%	186人	2,478人	7.5%	99人	2,478人	4.0%
A02-東北大学	370人	2,396人	15.4%	645人	2,396人	26.9%	710人	2,377人	29.9%	708人	2,377人	29.8%	716人	2,377人	30.1%	750人	2,396人	31.3%
A03-筑波大学	2,166人	2,166人	100.0%	686人	2,180人	31.5%	680人	2,179人	31.2%	680人	2,179人	31.2%	680人	2,179人	31.2%	2,166人	2,166人	100.0%
A04-東京大学	200人	3,100人	6.5%	121人	3,125人	3.9%	130人	3,063人	4.2%	130人	3,063人	4.2%	130人	3,063人	4.2%	250人	3,100人	8.1%
A05-東京医科歯科大学	10人	292人	3.4%	48人	291人	16.5%	50人	285人	17.5%	49人	285人	17.2%	50人	286人	17.5%	15人	276人	5.4%
A06-東京工業大学	20人	1,068人	1.9%	20人	1,068人	1.9%	20人	1,068人	1.9%	20人	1,068人	1.9%	20人	1,068人	1.9%	30人	1,068人	2.8%
A07-名古屋大学	130人	2,107人	6.2%	435人	2,107人	20.6%	435人	2,107人	20.6%	437人	2,107人	20.7%	449人	2,107人	21.3%	170人	2,107人	8.1%
A08-京都大学	67人	2,823人	2.4%	67人	2,823人	2.4%	67人	2,823人	2.4%	83人	2,823人	2.9%	103人	2,823人	3.6%	67人	2,823人	2.4%
A09-大阪大学	325人	3,250人	10.0%	423人	3,255人	13.0%	411人	3,255人	12.6%	417人	3,255人	12.8%	413人	3,252人	12.7%	325人	3,250人	10.0%
A10-広島大学	2,358人	2,358人	100.0%	2,336人	2,336人	100.0%	2,336人	2,336人	100.0%	2,336人	2,336人	100.0%	2,386人	2,386人	100.0%	2,358人	2,358人	100.0%
A11-九州大学	400人	2,555人	15.7%	118人	2,555人	4.6%	118人	2,554人	4.6%	148人	2,554人	5.8%	148人	2,554人	5.8%	400人	2,555人	15.7%
A12-慶應義塾大学	700人	6,404人	10.9%	700人	6,405人	10.9%	700人	6,402人	10.9%	800人	6,402人	12.5%	800人	6,402人	12.5%	700人	6,404人	10.9%
A13-早稲田大学	1,940人	8,940人	21.7%	2,762人	8,940人	30.9%	2,490人	8,940人	27.9%	2,566人	8,940人	28.7%	2,449人	8,940人	27.4%	3,580人	8,940人	40.0%
B01-千葉大学	200人	2,440人	8.2%	341人	2,317人	14.7%	1,266人	2,317人	54.6%	1,564人	2,317人	67.5%	1,564人	2,317人	67.5%	200人	2,440人	8.2%
B02-東京外国語大学	75人	775人	9.7%	130人	775人	16.8%	123人	775人	15.9%	119人	775人	15.4%	124人	775人	16.0%	75人	775人	9.7%
B03-東京藝術大学	43人	477人	9.0%	194人	471人	41.2%	194人	471人	41.2%	194人	471人	41.2%	194人	471人	41.2%	43人	477人	9.0%
B04-長岡技術科学大学	312人	390人	80.0%	0人	390人	0.0%	0人	390人	0.0%	1人	390人	0.3%	0人	390人	0.0%	390人	390人	100.0%
B05-金沢大学	520人	1,726人	30.1%	934人	1,726人	54.1%	809人	1,726人	46.9%	1,325人	1,726人	76.8%	1,351人	1,726人	78.3%	1,726人	1,726人	100.0%
B06-豊橋技術科学大学	65人	440人	14.8%	65人	440人	14.8%	65人	440人	14.8%	65人	440人	14.8%	65人	440人	14.8%	420人	440人	95.5%
B07-京都工芸繊維大学	100人	633人	15.8%	130人	633人	20.5%	130人	633人	20.5%	130人	633人	20.5%	225人	633人	35.5%	120人	633人	19.0%
B08-奈良先端科学技術大学院大学	-	-	-	-	-	-	-	-	-	-	-	-	-	-	-	-	-	-
B09-岡山大学	420人	2,198人	19.1%	235人	2,195人	10.7%	247人	2,195人	11.3%	216人	2,195人	9.8%	284人	2,192人	13.0%	2,198人	2,198人	100.0%
B10-熊本大学	1,700人	1,700人	100.0%	50人	1,642人	3.0%	50人	1,667人	3.0%	50人	1,657人	3.0%	50人	1,657人	3.0%	1,700人	1,700人	100.0%
B11-国際教養大学	155人	175人	88.6%	150人	175人	85.7%	150人	175人	85.7%	150人	175人	85.7%	150人	175人	85.7%	155人	175人	88.6%
B12-会津大学	18人	240人	7.5%	7人	240人	2.9%	10人	240人	4.2%	10人	240人	4.2%	10人	240人	4.2%	24人	240人	10.0%
B13-国際基督教大学	165人	620人	26.6%	150人	620人	24.2%	200人	620人	32.3%	200人	620人	32.3%	200人	620人	32.3%	170人	620人	27.4%
B14-芝浦工業大学	400人	1,610人	24.8%	285人	1,860人	15.3%	395人	1,860人	21.2%	391人	1,860人	21.0%	686人	1,860人	36.9%	800人	1,610人	49.7%
B15-上智大学	1,404人	2,801人	50.1%	1,419人	2,801人	50.7%	1,275人	2,801人	45.5%	2,620人	2,801人	93.5%	2,612人	2,801人	93.3%	1,608人	2,801人	57.4%
B16-東洋大学	3,600人	7,301人	49.3%	3,875人	7,306人	53.0%	4,033人	7,256人	55.6%	5,400人	7,156人	75.5%	5,539人	7,206人	76.9%	4,000人	7,301人	54.8%
B17-法政大学	1,050人	6,441人	16.3%	1,757人	6,441人	27.3%	1,740人	6,441人	27.0%	1,840人	6,523人	28.2%	1,872人	6,523人	28.7%	1,812人	6,441人	28.1%
B18-明治大学	500人	6,730人	7.4%	225人	7,760人	2.9%	198人	7,760人	2.6%	198人	7,760人	2.6%	198人	7,760人	2.6%	800人	6,730人	11.9%
B19-立教大学	2,067人	4,135人	50.0%	1,601人	4,604人	34.8%	1,986人	4,604人	43.1%	4,604人	4,604人	100.0%	4,604人	4,604人	100.0%	2,067人	4,135人	50.0%
B20-創価大学	709人	1,540人	46.0%	763人	1,500人	50.9%	1,105人	1,500人	73.7%	1,106人	1,500人	73.7%	1,075人	1,500人	71.7%	709人	1,540人	46.0%
B21-国際大学	-	-	-	-	-	-	-	-	-	0人	0人	-	0人	0人	-	-	-	-
B22-立命館大学	4,342人	7,077人	61.4%	2,711人	7,904人	34.3%	2,605人	7,904人	33.0%	2,753人	7,904人	34.8%	2,747人	7,904人	34.8%	4,954人	7,077人	70.0%
B23-関西学院大学	1,030人	5,700人	18.1%	1,179人	5,700人	20.7%	1,277人	5,710人	22.4%	1,239人	5,710人	21.7%	1,394人	5,710人	24.4%	1,230人	5,700人	21.6%
B24-立命館アジア太平洋大学	1,200人	1,200人	100.0%	1,147人	1,320人	86.9%	1,177人	1,320人	89.2%	1,177人	1,320人	89.2%	1,321人	1,470人	89.9%	1,200人	1,200人	100.0%
合計	28,860人	96,293人	30.0%	25,803人	98,786人	26.1%	27,276人	98,679人	27.6%	33,912人	98,651人	34.4%	34,795人	98,889人	35.2%	37,311人	96,270人	38.8%