



平成24年6月4日

平成24年度科研費（補助金分・基金分）の配分について

本資料は、科学研究費補助金（科研費（補助金分））及び学術研究助成基金助成金（科研費（基金分））のうち、4月に交付内定を行った研究種目について配分結果をとりまとめたものです。ピア・レビューによる厳正な審査を経て、応募のあった約13万1,000件の研究課題のうち、約6万8,000件を採択し、総額約1,562億円（直接経費）を交付することを内定しました。

このうち、新規採択分は、約8万8,000件の応募に対し、約2万5,000件を採択し、採択率は28.6%、配分額は、約577億円（直接経費）となっています。

（注1）ピア・レビュー：専門分野の近い複数の研究者による審査

（注2）「特別推進研究」、「新学術領域研究（研究領域提案型）（新規領域）」、「基盤研究（S）」、「研究活動スタート支援」の新規課題、「新学術領域研究（研究領域提案型）『生命科学系3分野支援活動』」、「特別研究促進費」及び「特定奨励費」を除く。

※ 今回の発表は、平成24年4月に交付内定を行った研究種目の配分結果を取りまとめたものです。その後に交付内定を行う研究種目の配分結果については、今回発表した配分結果に加えて後日発表を行う予定です。

※ また、今回の発表内容をよりよくご理解いただくために、「平成24年度科研費（補助金分・基金分）の配分状況等について（概要）」を冒頭に加えています。この「概要」においては、科研費で設定している様々な応募区分（研究種目）のうち、代表的な部分である「科学研究費」について説明しています。

※ 平成23年度から一部種目について基金化を導入したことにより、予算額には、翌年度以降に使用する研究費が含まれることとなりました。そのため、当該年度に助成する金額を「助成額」として、予算額とは別に表記しています。

※ 集計数値は、四捨五入により合計値に誤差が生じる場合があります。

<担当> 研究振興局学術研究助成課

学術研究助成課長 渡邊

課長補佐 中塚

萩原

電話：03-5253-4111（代表）（内線4328）

03-6734-4095（直通）

I. 平成24年度科研費（補助金分・基金分）の配分状況等について（概要）…………… 1

II. 資 料

1	科研費（補助金分・基金分）配分状況一覧 （平成24年度 新規採択分）……………	8
2	科研費（補助金分・基金分）配分状況一覧 （平成24年度 新規採択＋継続分）……………	9
3	科研費（基金分）配分状況一覧 （平成24年度 新規採択分）……………	10
4	研究者が所属する研究機関種別 配分状況表 （平成24年度 新規採択分）……………	11
5	研究者が所属する研究機関種別 配分状況表 （平成24年度 新規採択＋継続分）……………	12
6	研究分野別 配分状況表 （平成24年度 新規採択分、新規採択＋継続分）……………	13

III. 参 考 資 料

1	研究者が所属する研究機関別 採択率 上位30機関 （平成24年度 新規採択分）……………	14
2	研究者が所属する研究機関別 採択率 上位30機関 （平成24年度 新規採択＋継続分）……………	15
3	研究者が所属する研究機関別 配分件数 上位30機関 （平成24年度 新規採択分）……………	16
4	研究者が所属する研究機関別 配分件数 上位30機関 （平成24年度 新規採択＋継続分）……………	17
5	研究者が所属する研究機関別 採択件数・配分額一覧 （平成24年度 新規採択＋継続分）……………	18
6	研究者が所属する研究機関種別 配分状況 円グラフ （平成24年度 新規採択＋継続分）……………	43
7	研究分野別 配分状況 円グラフ （平成24年度 新規採択＋継続分）……………	44

平成24年度科研費（補助金分・基金分）の配分状況等について（概要）

（I）科研費制度について

- 科学研究費補助金（以下「科研費」という）は、人文・社会科学から自然科学まで全ての分野にわたり、基礎から応用までのあらゆる独創的・先駆的な「学術研究（研究者の自由な発想に基づく研究）」を対象とする「競争的資金」です。

専門分野の近い複数の研究者による審査である「ピア・レビュー」という方式によって、科学技術・学術審議会学術分科会科学研究費補助金審査部会や(独)日本学術振興会科学研究費委員会の審査を経て、その配分が決定されています。

- 科研費は、研究者の能力や研究の深まりに応じた応募が可能となるよう、研究期間や規模により、様々な応募区分（研究種目）を設定しています。

また、研究者個人や複数の研究者のグループによる研究を対象とする代表的な部分を特に「科学研究費」と呼んでいます。

- 科研費の研究種目のうち、「基盤研究（C）」、「若手研究（B）」、「挑戦的萌芽研究」の新規採択課題については平成23年度から、「基盤研究（B）」、「若手研究（A）」の一部（研究費総額のうち500万円まで）については平成24年度から、研究の進展に合わせた研究費の使用が可能となる、学術研究助成基金助成金制度により実施されることとなりました。従来の補助金制度は「科研費（補助金分）」、学術研究助成基金助成金制度は「科研費（基金分）」として一体的に取り扱うこととし、あわせて「科研費」と呼ぶこととしています。

【表 1 科研費の研究種目】

研究種目等	研究種目の目的・内容
科学研究費	
特別推進研究 ※	国際的に高い評価を得ている研究であって、格段に優れた研究成果をもたらす可能性のある研究 (期間3～5年、1課題5億円程度を目安とするが、制限は設けない)
特定領域研究	我が国の学術研究分野の水準向上・強化につながる研究領域、地球規模での取り組みが必要な研究領域、社会的要請の特に強い研究領域を特定して機動的かつ効果的に研究の推進を図る (期間3～6年、単年度当たりの目安1領域 2千万円～6億円程度)
新学術領域研究	(研究領域提案型) 研究者又は研究者グループにより提案された、我が国の学術水準の向上・強化につながる新たな研究領域について、共同研究や研究人材の育成等の取り組みを通じて発展させる (期間5年、単年度当たりの目安1領域 1千万円～3億円程度) (研究課題提案型) 確実な研究成果が見込めるとは限らないものの、当該研究課題が進展することにより、学術研究のブレークスルーをもたらす可能性のある、革新的・挑戦的な研究 (期間3年、単年度当たり1千万円程度)
基盤研究 ※	(S) 1人又は比較的少人数の研究者が行う独創的・先駆的な研究 (期間原則5年、1課題5,000万円以上2億円程度まで) (A) (B) (C) 1人又は複数の研究者が共同して行う独創的・先駆的な研究 (期間3～5年) (A) 2,000万円以上5,000万円以下 (応募総額によりA・B・Cに区分) ★(B) 500万円以上2,000万円以下 ☆(C) 500万円以下
挑戦的萌芽研究 ※	独創的な発想に基づく、挑戦的で高い目標設定を掲げた芽生え期の研究 (期間1～3年、1課題500万円以下) ☆
若手研究 ※	(S) 42歳以下の研究者が1人で行う研究(期間5年、概ね3,000万円以上1億円程度まで) (A) (B) 39歳以下の研究者が1人で行う研究 (期間2～4年、応募総額によりA・Bに区分) ★(A)500万円以上3,000万円以下 ☆(B) 500万円以下
研究活動スタート支援 ※	研究機関に採用されたばかりの研究者等や育児休業等から復帰する研究者等が1人で行う研究 (期間2年以内、単年度当たり150万円以下)
奨励研究 ※	教育・研究機関の職員、企業の職員又はこれら以外の者で科学研究を行っている者が1人で行う研究 (期間1年、1課題100万円以下)
特別研究促進費	緊急かつ重要な研究課題の助成、研究助成に関する実験的試行
研究成果公開促進費	
研究成果公開発表	学会等による学術的価値が高い研究成果の社会への公開や国際発信の助成
学術定期刊行物 ※	学会又は複数の学会の協力体制による団体等が、学術の国際交流に資するために定期的に刊行する学術誌の助成
学術図書 ※	個人又は研究者グループ等が、学術研究の成果を公開するために刊行する学術図書の助成
データベース ※	個人又は研究者グループ等が作成するデータベースで、公開利用を目的とするものの助成
特定奨励費	学術研究諸団体が行う学術的・社会的要請の強い特色ある研究事業の助成
特別研究員奨励費 ※	日本学術振興会の特別研究員(外国人特別研究員を含む。)が行う研究の助成 (期間3年以内)

注1) ※印の研究種目の審査は、日本学術振興会が行っています。

注2) このほか、「研究成果公開促進費」の中に研究成果公開発表(B・C)の応募区分があります。

注3) 平成20年度公募から、「特定領域研究」の「新規の研究領域」の新規募集は行っていません。

注4) 平成22年度公募から、「若手研究(S)」及び「新学術領域研究(研究課題提案型)」の新規募集は行っていません。

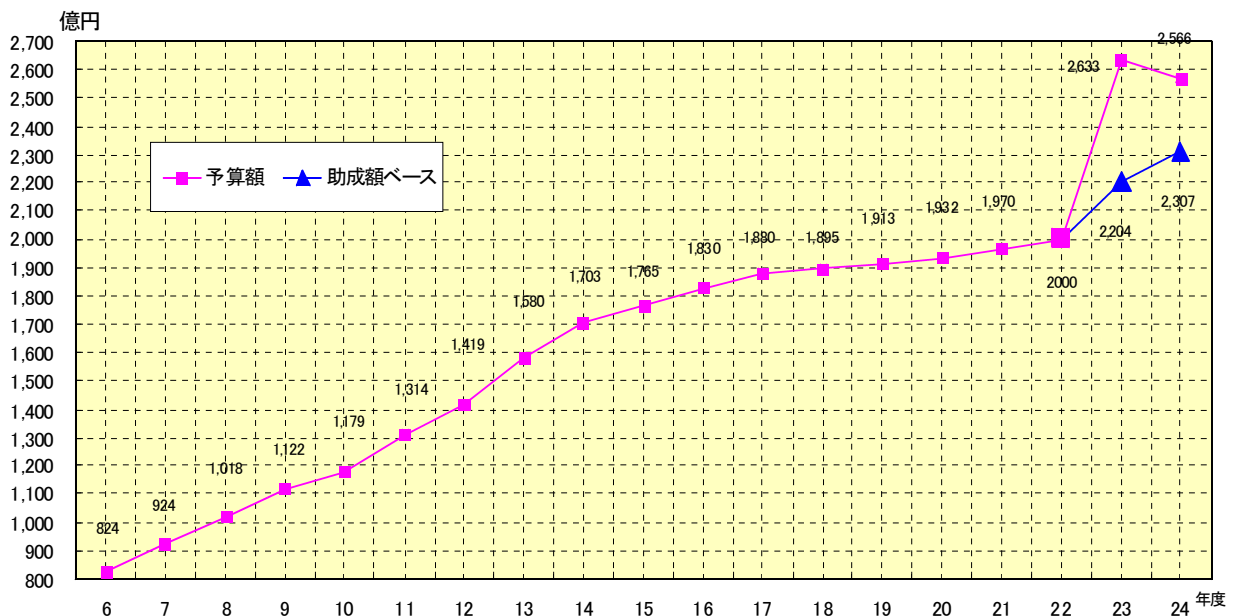
注5) ☆印の研究種目は、平成23年度から基金により実施します。

注6) ★印の研究種目は、平成24年度から一部基金により実施します。

(Ⅱ) 平成24年度の科研費の予算の状況について

- 科研費の予算額は平成23年度に、科研費の一部基金化や一部研究種目の予算の拡充により、対前年度633億円増（約31.7%増）の2,633億円と大幅に拡充されました。なお、この中には、平成24年度以降の研究費として執行予定分（約429億円）が含まれており、当該年度の助成額は2,204億円でした。
- 平成24年度の予算額は、2,566億円で、対前年度67億減（約2.5%減）となりましたが、助成額ベースで見ると対前年度103億円増（約4.7%増）の2,307億円になっています。

【図1 科研費の予算額・助成額の推移】※平成22年度までは予算額と助成額は同額。



年度	6	7	8	9	10	11	12	13	14	15	16	17	18	19	20	21	22	23	24	
予算額 (億円)	824	924	1,018	1,122	1,179	1,314	1,419	1,580	1,703	1,765	1,830	1,880	1,895	1,913	1,932	1,970	2,000	2,633	2,566	
対前年度 伸び率 (%)	12.0	12.1	10.2	10.2	5.1	11.5	8.0	11.3	7.8	3.6	3.7	2.7	0.8	0.9	1.0	2.0	1.5	31.7	-2.5	
助成額 ベース (億円)	-	-	-	-	-	-	-	-	-	-	-	-	-	-	-	-	-	2,204	2,307	
対前年度 伸び率 (%)	-	-	-	-	-	-	-	-	-	-	-	-	-	-	-	-	-	-	-	4.7

(Ⅲ) 科学研究費の平成24年度応募・採択の状況について(資料1～3)

<応募・採択状況>

- 科学研究費の平成24年度の新規応募件数は8万6,874件で、昨年の8万9,800件より2,926件減少しています。
- 平成24年度の新規採択件数は2万4,673件で、昨年の2万5,759件より1,086件減少していますが、新規採択率は28.4%で、昨年の28.7%とほぼ同水準です。

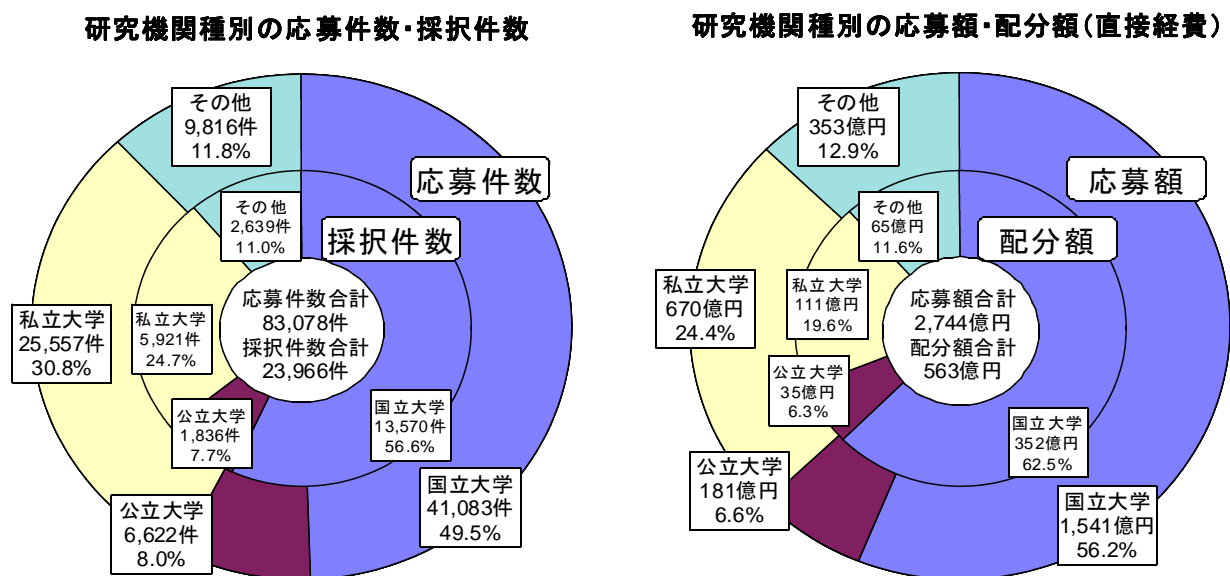
<配分額>

- 科学研究費の平成24年度の新規採択分の直接経費の配分額は約566億円で、昨年の約622億円より約55億円減少していますが、新規採択分と継続分を合わせた直接経費の配分額は約1,550億円で、昨年の約1,492億円より約58億円増加しています。また、平成24年度の直接経費と間接経費を合わせた配分額は新規採択分で735億円、継続分と合わせると約2,011億円となっています。なお、今後採択予定の「特別推進研究」、「新学術領域研究(研究領域提案型)」、「基盤研究(S)」、「研究活動スタート支援」の新規課題への配分額が加わることになります。
- 1課題当たりの平均配分額は、平成24年度の新規採択分は229万6千円で、昨年の241万4千円より11万8千円低くなっています。また、新規採択分と継続分を合わせた平均配分額は228万1千円で、昨年の235万7千円より7万6千円低くなっています。平均配分額が減少していることについては、1課題当たりの応募額が減少していることの影響などが伺えます。
- なお、平成23年度より基金化された3研究種目の直接経費の1課題当たりの研究期間全体での平均配分額は、322万7千円となっており、昨年よりも千円高くなっています。

(IV) 科学研究費に関する研究機関種別の状況について（資料4～5）

- 科学研究費の「応募件数」・「採択件数」について、研究者が所属する研究機関種別の割合（新規、新規+継続）を見ると、昨年度と同様、国立大学、私立大学、その他、公立大学の順となっています。

【図2 研究者が所属する研究機関種別の応募件数・採択件数及び応募額・配分額】（新規）



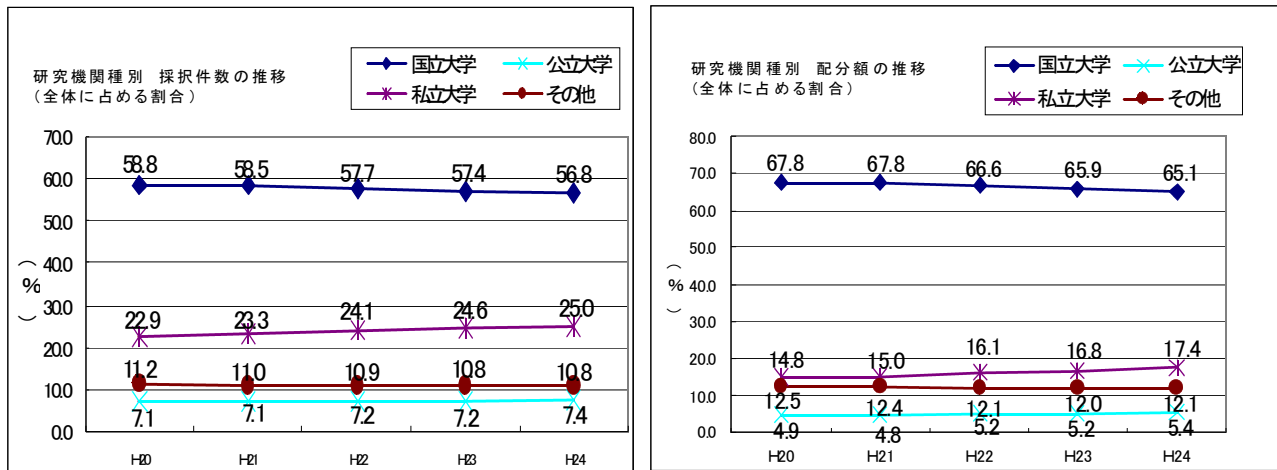
(注1) 平成24年度科学研究費のうち、特定領域研究、新学術領域研究(研究領域提案型)(継続領域)、基盤研究(A、B、C)、挑戦的萌芽研究、若手研究(A、B)の研究課題(新規採択分)の当初配分について分類したものである。

(注2) 四捨五入の関係上、合計と内訳の数値が一致しないことがある。

- ただし、この割合は固定的ではなく、採択件数で見ると、ここ5年間で国立大学は58.8%から56.8%に低下しており、私立大は22.9%から25.0%に上昇傾向にあります。

配分額で見た場合も、ほぼ同様の傾向が見られます。

【図3 研究者が所属する「研究機関」別に見た配分状況の推移】（新規＋継続）



(注) 平成24年度科学研究費のうち、特別推進研究、特定領域研究、新学術領域研究（研究領域提案型）（継続領域）、新学術領域研究（研究課題提案型）、基盤研究（S、A、B、C）、挑戦的萌芽研究、若手研究（S、A、B）及び研究活動スタート支援の研究課題（新規採択＋継続分）の当初配分について分類したものである。（特別推進研究、新学術領域研究（研究領域提案型）（新規領域）、基盤研究（S）、研究活動スタート支援の新規課題を除く）

○ なお、大学については、教員数と科学研究費への応募件数を比べると、国立大学及び公立大学は、私立大学よりも教員数に比べて応募件数が多く、科研費の採択に向けて積極的に応募する傾向が見られます。

【表2 大学教員数と科研費への応募件数】（新規＋継続）

区分	大学教員数 (①)	応募件数 (②)	応募率 (②/①)
国立大学	62,702	65,826	105.0%
公立大学	12,813	9,774	76.3%
私立大学	101,169	36,506	36.1%
計	176,684	112,106	63.5%

(注1) 平成24年度科学研究費のうち、特別推進研究、特定領域研究、新学術領域研究（研究領域提案型）（継続領域）、新学術領域研究（研究課題提案型）、基盤研究（S、A、B、C）、挑戦的萌芽研究、若手研究（S、A、B）及び研究活動スタート支援の研究課題（新規採択＋継続分）の当初配分について分類したものである。（特別推進研究、新学術領域研究（研究領域提案型）（新規領域）、基盤研究（S）、研究活動スタート支援の新規課題を除く）

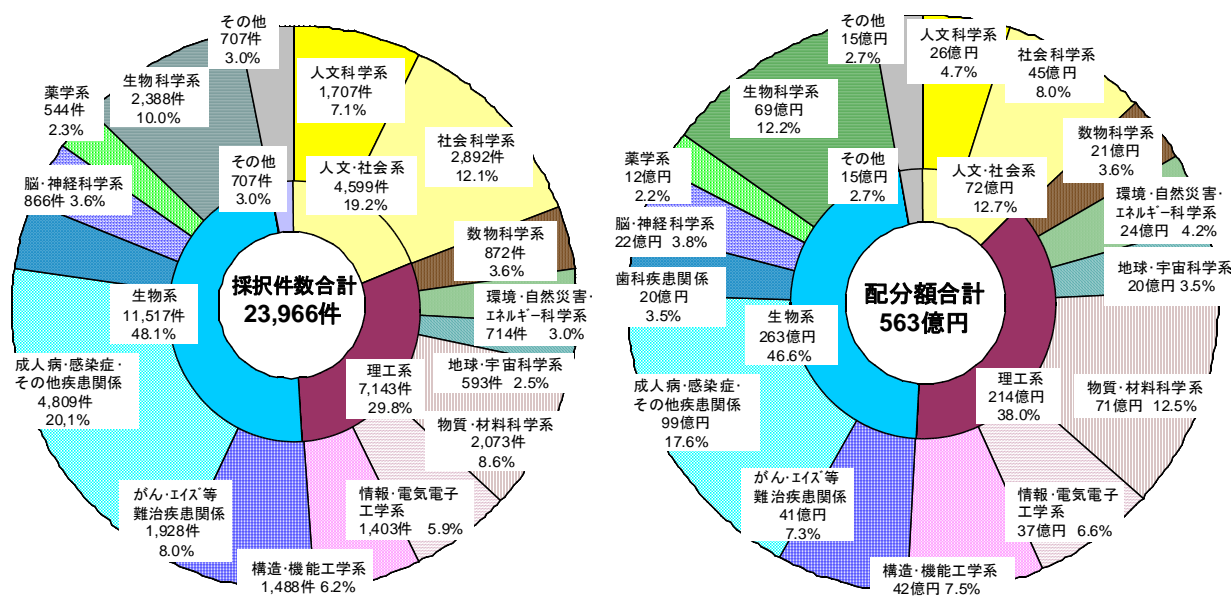
(注2) 「大学教員数」は「平成23年度学校基本調査」による。

(V) 研究分野別に見た応募・配分状況等について (資料6)

＜分野別＞

- 平成24年度の科学研究費の新規採択件数について分野別に見ると、全体の半分近く（48.1%）を生物系が占めており、残りの約5分の3（29.8%）を理工系、約5分の2（19.2%）を人文・社会系が占めています。これらの状況は、継続分を含めた場合もほぼ同様の傾向が見られます。
- これに対し、新規採択分の配分額について分野別に見ると、生物系が46.6%、理工系が38.0%を占めているのに対し、人文・社会系は12.7%になっています。これらの状況は、継続分を含めた場合もほぼ同様の傾向が見られます。
- 理工系や生物系に比べて、人文・社会系の場合、比較的少額の研究計画が多く採択されていることが伺えます。これらの状況は、概ね昨年度と同様です。

【図4 分野別の採択件数・配分額】（新規）



(注1) 平成24年度科学研究費のうち、特定領域研究、新学術領域研究（研究領域提案型）（継続領域）、基盤研究（A、B、C）、挑戦的萌芽研究、若手研究（A、B）の研究課題（新規採択分）の当初配分について分類したものである。

(注2) 四捨五入の関係上、合計と内訳の数値が一致しないことがある。

科研費(補助金分・基金分)配分状況一覧(平成24年度 新規採択分)

平成24年4月現在

研究種目	研究課題数			配分額	1課題あたりの配分額	
	応募	採択	採択率		平均	最高
科学研究費	件 〔 89,800 〕 86,874	件 〔 25,759 〕 24,673	% 〔 28.7 〕 28.4	千円 〔 62,176,350 〕 56,640,420 〔 16,879,536 〕	千円 〔 2,414 〕 2,296	千円 〔 32,900 〕 34,400
特定領域研究 *1	〔 177 〕 9	〔 80 〕 9	〔 45.2 〕 —	〔 239,600 〕 25,400	〔 2,995 〕 2,822	〔 3,300 〕 3,000
新学術領域研究 *2 (研究領域提案型)	〔 4,072 〕 2,822	〔 1,147 〕 712	〔 28.2 〕 25.2	〔 3,683,150 〕 2,596,900 〔 779,070 〕	〔 3,211 〕 3,647	〔 9,000 〕 10,000
基盤研究(A)	〔 2,180 〕 2,251	〔 565 〕 535	〔 25.9 〕 23.8	〔 7,478,000 〕 6,985,500 〔 2,095,650 〕	〔 13,235 〕 13,057	〔 32,900 〕 34,400
基盤研究(B) *3	〔 10,127 〕 9,875	〔 2,592 〕 2,440	〔 25.6 〕 24.7	〔 14,688,900 〕 13,200,800 〔 3,960,240 〕	〔 5,667 〕 5,410	〔 14,300 〕 13,300
基盤研究(C) *4	〔 32,177 〕 32,899	〔 9,620 〕 9,857	〔 29.9 〕 30.0	〔 15,564,500 〕 15,332,520 〔 4,599,756 〕	〔 1,618 〕 1,555	〔 4,200 〕 3,800
挑戦的萌芽研究 *4	〔 12,734 〕 12,559	〔 3,809 〕 3,759	〔 29.9 〕 29.9	〔 5,916,100 〕 5,692,800 〔 1,707,840 〕	〔 1,553 〕 1,514	〔 3,400 〕 3,100
若手研究(A) *3	〔 1,907 〕 1,796	〔 459 〕 399	〔 24.1 〕 22.2	〔 3,859,300 〕 3,243,100 〔 972,930 〕	〔 8,408 〕 8,128	〔 21,700 〕 19,700
若手研究(B) *4	〔 22,688 〕 20,867	〔 6,787 〕 6,255	〔 29.9 〕 30.0	〔 10,396,800 〕 9,213,500 〔 2,764,050 〕	〔 1,532 〕 1,473	〔 3,400 〕 3,400
奨励研究	〔 3,738 〕 3,796	〔 700 〕 707	〔 18.7 〕 18.6	〔 350,000 〕 349,900	〔 500 〕 495	〔 900 〕 800
研究成果公開促進費	〔 1,045 〕 961	〔 521 〕 491	〔 49.9 〕 51.1	〔 1,139,090 〕 1,029,060	〔 2,186 〕 2,096	〔 26,900 〕 20,000
合計	〔 90,845 〕 87,835	〔 26,280 〕 25,164	〔 28.9 〕 28.6	〔 63,315,440 〕 57,669,480 〔 16,879,536 〕	〔 2,409 〕 2,292	〔 32,900 〕 34,400

(注1) []内は、前年度を示す。

(注2) 【 】内は、間接経費(外数)。

(注3) *1は、平成24年度の新規・継続領域に係る公募はなく、平成23年度に設定期間が終了した研究領域の取りまとめのみが公募対象。

(注4) *2は、平成24年度の新規領域については審査中であるため、継続領域の新規課題のみ計上。

(注5) *3は、一部基金化研究種目であるため、「配分額」欄及び「1課題あたりの配分額」欄には平成24年度の当初計画に対する配分額を計上。

(注6) *4は、基金化研究種目であるため、「配分額」欄及び「1課題あたりの配分額」欄には平成24年度の当初計画に対する配分額を計上。

(注7) 「特別研究促進費」及び「特定奨励費」は除く。

科研費(補助金分・基金分)配分状況一覧(平成24年度 新規採択+継続分) 資料2

平成24年4月現在

研究種目	研究課題数			配分額	1課題あたりの配分額	
	応募 件	採択 件	採択率 %		平均 千円	最高 千円
科学研究費	[127,403] 130,324	[63,310] 67,961	[49.7] 52.1	[149,213,117] 155,012,892 【 46,134,148 】	[2,357] 2,281	[213,000] 159,200
特別推進研究 *1	[64] 59	[64] 59	[—] —	[4,891,900] 4,571,600 【 1,371,480 】	[76,436] 77,485	[213,000] 159,200
特定領域研究	[599] 117	[501] 117	[83.6] —	[3,206,600] 882,500	[6,400] 7,543	[45,000] 42,000
新学術領域研究 *2 (研究領域提案型)	[5,116] 4,842	[2,191] 2,732	[42.8] 56.4	[17,285,350] 21,045,350 【 6,313,605 】	[7,889] 7,703	[122,400] 135,400
新学術領域研究 *3 (研究課題提案型)	[78] 1	[78] 1	[—] —	[540,900] 3,869 【 1,161 】	[6,935] 3,869	[7,900] 3,869
基盤研究(S) *1	[337] 348	[335] 348	[—] —	[8,243,100] 9,229,300 【 2,768,790 】	[24,606] 26,521	[83,600] 87,900
基盤研究(A)	[3,562] 3,784	[1,940] 2,054	[54.5] 54.3	[18,059,800] 18,888,800 【 5,666,640 】	[9,309] 9,196	[32,900] 34,400
基盤研究(B) *4	[15,983] 15,837	[8,421] 8,358	[52.7] 52.8	[33,172,735] 32,515,800 【 9,754,740 】	[3,939] 3,890	[14,300] 13,300
基盤研究(C) *5	[48,621] 51,301	[26,062] 28,211	[53.6] 55.0	[29,056,997] 31,815,351 【 9,544,605 】	[1,115] 1,128	[4,200] 3,800
挑戦的萌芽研究 *5	[14,576] 16,541	[5,651] 7,735	[38.8] 46.8	[7,665,964] 9,476,700 【 2,843,010 】	[1,357] 1,225	[3,400] 3,100
若手研究(S) *3	[108] 50	[107] 47	[99.1] 94.0	[1,352,100] 540,100 【 162,030 】	[12,636] 11,491	[22,800] 19,000
若手研究(A) *4	[2,617] 2,646	[1,165] 1,244	[44.5] 47.0	[6,626,303] 6,921,164 【 2,076,349 】	[5,688] 5,564	[21,700] 19,700
若手研究(B) *5	[31,183] 30,211	[15,274] 15,557	[49.0] 51.5	[17,922,189] 17,942,303 【 5,382,691 】	[1,173] 1,153	[3,400] 3,400
研究活動スタート支援 *1	[821] 791	[821] 791	[—] —	[839,179] 830,155 【 249,047 】	[1,022] 1,050	[1,500] 1,500
奨励研究	[3,738] 3,796	[700] 707	[18.7] 18.6	[350,000] 349,900	[500] 495	[900] 800
研究成果公開促進費	[1,084] 1,006	[560] 536	[51.7] 53.3	[1,280,990] 1,166,960	[2,287] 2,177	[26,900] 20,000
学術創成研究費 *6	[18] —	[18] —	[—] —	[1,208,300] — 【 — 】	[67,128] —	[89,500] —
合計	[128,505] 131,330	[63,888] 68,497	[49.7] 52.2	[151,702,407] 156,179,852 【 46,134,148 】	[2,375] 2,280	[213,000] 159,200

(注1) 本資料は、今年度採択された新規課題に既に採択されている継続課題を加え集計したもの。

(注2) []内は、前年度を示す。

(注3) 【 】内は、間接経費(外数)。

(注4) *1は、平成24年度の新規課題については審査中であるため、継続課題のみ計上。

(注5) *2は、平成24年度の新規領域については審査中であるため、継続領域の新規課題及び継続課題を計上。

(注6) *3は、平成24年度の新規募集なし。

(注7) *4のうち、新規課題は一部基金化研究種目であるため、「配分額」欄及び「1課題あたりの配分額」欄には平成24年度の当初計画に対する配分額を計上。

(注8) *5のうち、平成23年度及び平成24年度採択課題は基金化研究種目であるため、「配分額」欄及び「1課題あたりの配分額」欄には平成24年度の当初計画に対する配分額を計上。

(注9) *6は、平成24年度の新規募集、継続課題なし。

(注10) 「新学術領域研究(研究領域提案型)」「生命科学系3分野支援活動」、「特別研究促進費」及び「特定奨励費」は除く。

科研費(基金分) 配分状況一覧(平成24年度 新規採択分)

【基金化種目】

平成24年4月現在

研究種目	研究課題数			配分額	1課題あたりの配分額	
	応募	採択	採択率		平均	最高
科学研究費	件 〔 67,599 〕	件 〔 20,216 〕	% 〔 29.9 〕	千円 〔 65,215,400 〕	千円 〔 3,226 〕	千円 〔 4,700 〕
	66,325	19,871	30.0	66,119,920	3,327	5,000
				〔 19,835,976 〕		
	基盤研究(C)	〔 32,177 〕	〔 9,620 〕	〔 29.9 〕	〔 35,072,300 〕	〔 3,646 〕
	32,899	9,857	30.0	36,932,120	3,747	4,500
				〔 11,079,636 〕		
挑戦的萌芽研究	〔 12,734 〕	〔 3,809 〕	〔 29.9 〕	〔 10,300,200 〕	〔 2,704 〕	〔 4,000 〕
	12,559	3,759	29.9	10,523,500	2,800	3,400
				〔 3,157,050 〕		
若手研究(B)	〔 22,688 〕	〔 6,787 〕	〔 29.9 〕	〔 19,842,900 〕	〔 2,924 〕	〔 4,300 〕
	20,867	6,255	30.0	18,664,300	2,984	5,000
				〔 5,599,290 〕		
合計	〔 67,599 〕	〔 20,216 〕	〔 29.9 〕	〔 65,215,400 〕	〔 3,226 〕	〔 4,700 〕
	66,325	19,871	30.0	66,119,920	3,327	5,000
				〔 19,835,976 〕		

(注1) 本資料は「資料1」のうち、基金化研究種目である「基盤研究(C)」、「挑戦的萌芽研究」、「若手研究(B)」について集計したものである。

(注2) 【 】内は、間接経費(外数)。

(注3) []内は、前年度を示す。

(注4) 「配分額」欄及び「1課題あたりの配分額」欄には研究期間全体の配分額を計上している。

研究者が所属する研究機関種別 配分状況表（平成 24 年度 新規採択分）

（単位：千円）

研究機関種別	大学等教員数	応募件数	採択件数	採択率	応募額	配分額(直接経費) (a)	配分額(間接経費) (b)	配分額(合計) (a+b)
国立大学	61,689 (32.7%)	43,772 (50.9%)	14,513 (57.9%)	33.2%	162,241,849 (57.1%)	39,400,300 (63.7%)	11,763,210 (63.7%)	51,163,510 (63.7%)
	62,702 (32.9%)	41,083 (49.5%)	13,570 (56.6%)	33.0%	154,132,729 (56.2%)	35,167,420 (62.5%)	10,542,606 (62.5%)	45,710,026 (62.5%)
公立大学	12,646 (6.7%)	6,649 (7.7%)	1,817 (7.3%)	27.3%	18,132,541 (6.4%)	3,691,100 (6.0%)	1,107,330 (6.0%)	4,798,430 (6.0%)
	12,813 (6.7%)	6,622 (8.0%)	1,836 (7.7%)	27.7%	18,058,755 (6.6%)	3,544,400 (6.3%)	1,063,320 (6.3%)	4,607,720 (6.3%)
私立大学	100,068 (53.1%)	25,641 (29.8%)	6,080 (24.3%)	23.7%	67,888,712 (23.9%)	11,770,600 (19.0%)	3,524,970 (19.1%)	15,295,570 (19.0%)
	101,169 (53.2%)	25,557 (30.8%)	5,921 (24.7%)	23.2%	66,952,149 (24.4%)	11,060,400 (19.6%)	3,318,120 (19.7%)	14,378,520 (19.7%)
その他		10,000 (11.6%)	2,649 (10.6%)	26.5%	35,948,050 (12.6%)	6,964,350 (11.3%)	2,080,515 (11.3%)	9,044,865 (11.3%)
		9,816 (11.8%)	2,639 (11.0%)	26.9%	35,291,379 (12.9%)	6,518,300 (11.6%)	1,955,490 (11.6%)	8,473,790 (11.6%)
短期大学、 高等専門学校	14,030 (7.4%)	2,768 (3.2%)	392 (1.6%)	14.2%	6,170,895 (2.2%)	651,300 (1.1%)	195,390 (1.1%)	846,690 (1.1%)
	13,631 (7.2%)	2,648 (3.2%)	363 (1.5%)	13.7%	5,906,267 (2.2%)	573,300 (1.0%)	171,990 (1.0%)	745,290 (1.0%)
大学共同利用機関 法人	()	909 (1.1%)	321 (1.3%)	35.3%	4,323,272 (1.5%)	1,003,700 (1.6%)	297,540 (1.6%)	1,301,240 (1.6%)
	— (—)	865 (1.0%)	269 (1.1%)	31.1%	4,190,613 (1.5%)	864,500 (1.5%)	259,350 (1.5%)	1,123,850 (1.5%)
国公立試験研究 機関	()	960 (1.1%)	293 (1.2%)	30.5%	2,949,080 (1.0%)	648,000 (1.0%)	194,400 (1.1%)	842,400 (1.0%)
	— (—)	1,014 (1.2%)	326 (1.4%)	32.1%	3,014,478 (1.1%)	645,700 (1.1%)	193,710 (1.1%)	839,410 (1.1%)
特殊法人、 独立行政法人	()	4,527 (5.3%)	1,381 (5.5%)	30.5%	19,210,249 (6.8%)	3,881,850 (6.3%)	1,160,235 (6.3%)	5,042,085 (6.3%)
	— (—)	4,522 (5.4%)	1,456 (6.1%)	32.2%	19,214,545 (7.0%)	3,870,000 (6.9%)	1,161,000 (6.9%)	5,031,000 (6.9%)
一般社団法人又は 一般財団法人	()	741 (0.9%)	235 (0.9%)	31.7%	2,856,786 (1.0%)	673,100 (1.1%)	201,030 (1.1%)	874,130 (1.1%)
	— (—)	670 (0.8%)	201 (0.8%)	30.0%	2,447,015 (0.9%)	491,200 (0.9%)	147,360 (0.9%)	638,560 (0.9%)
企業等の研究所	()	95 (0.1%)	27 (0.1%)	28.4%	437,768 (0.2%)	106,400 (0.2%)	31,920 (0.2%)	138,320 (0.2%)
	— (—)	97 (0.1%)	24 (0.1%)	24.7%	518,461 (0.2%)	73,600 (0.1%)	22,080 (0.1%)	95,680 (0.1%)
合計	188,433 (100.0%)	86,062 (100.0%)	25,059 (100.0%)	29.1%	284,211,152 (100.0%)	61,826,350 (100.0%)	18,476,025 (100.0%)	80,302,375 (100.0%)
	190,315 (100.0%)	83,078 (100.0%)	23,966 (100.0%)	28.8%	274,435,012 (100.0%)	56,290,520 (100.0%)	16,879,536 (100.0%)	73,170,056 (100.0%)

注 1) 平成 24 年度科学研究費のうち、特定領域研究、新学術領域研究（研究領域提案型）（継続領域）、基盤研究（A、B、C）、挑戦的萌芽研究、若手研究（A、B）の研究課題（新規採択分）の当初配分について分類したものである。

注 2) 研究代表者が所属している研究機関により、配分額を分類している。科学研究費補助金による研究は、研究分担者を含めた研究組織により実施されていることから、研究分担者の分担金を反映した配分の実態を示すものではない。

注 3) 大学等教員数は、「平成 23 年度学校基本調査」による。

注 4) 上段は前年度の数値。

注 5) 四捨五入の関係上、合計と内訳の数値が一致しないことがある。

研究者が所属する研究機関種別 配分状況表（平成24年度 新規採択＋継続分）

(単位：千円)

研究機関種別	大学等教員数	応募件数	採択件数	採択率	応募額	配分額(直接経費) (a)	配分額(間接経費) (b)	配分額(合計) (a+b)
国立大学	61,689 (32.7%)	65,248 (52.8%)	35,954 (57.4%)	55.1%	221,961,009 (59.6%)	98,903,892 (65.9%)	28,942,738 (65.7%)	127,846,630 (65.9%)
	62,702 (32.9%)	65,826 (52.0%)	38,201 (56.8%)	58.0%	219,857,711 (58.9%)	100,638,102 (65.1%)	29,994,361 (65.0%)	130,632,463 (65.1%)
公立大学	12,646 (6.7%)	9,360 (7.6%)	4,522 (7.2%)	48.3%	22,279,051 (6.0%)	7,829,210 (5.2%)	2,319,423 (5.3%)	10,148,633 (5.2%)
	12,813 (6.7%)	9,774 (7.7%)	4,980 (7.4%)	51.0%	22,844,184 (6.1%)	8,322,129 (5.4%)	2,496,639 (5.4%)	10,818,767 (5.4%)
私立大学	100,068 (53.1%)	34,961 (28.3%)	15,395 (24.6%)	44.0%	81,390,370 (21.8%)	25,259,558 (16.8%)	7,505,087 (17.0%)	32,764,646 (16.9%)
	101,169 (53.2%)	36,506 (28.9%)	16,843 (25.0%)	46.1%	82,886,263 (22.2%)	26,952,114 (17.4%)	8,063,044 (17.5%)	35,015,158 (17.4%)
その他		14,114 (11.4%)	6,757 (10.8%)	47.9%	47,091,456 (12.6%)	18,078,756 (12.0%)	5,292,196 (12.0%)	23,370,952 (12.0%)
		14,422 (11.4%)	7,230 (10.8%)	50.1%	47,543,026 (12.7%)	18,750,647 (12.1%)	5,580,104 (12.1%)	24,330,751 (12.1%)
短期大学、 高等専門学校	14,030 (7.4%)	3,302 (2.7%)	926 (1.5%)	28.0%	6,704,645 (1.8%)	1,185,050 (0.8%)	355,515 (0.8%)	1,540,565 (0.8%)
	13,631 (7.2%)	3,326 (2.6%)	1,040 (1.5%)	31.3%	6,517,131 (1.7%)	1,182,964 (0.8%)	354,889 (0.8%)	1,537,853 (0.8%)
大学共同利用機関 法人	()	1,464 (1.2%)	873 (1.4%)	59.6%	7,026,853 (1.9%)	3,695,881 (2.5%)	1,083,264 (2.5%)	4,779,145 (2.5%)
	— (—)	1,488 (1.2%)	892 (1.3%)	59.9%	7,243,413 (1.9%)	3,917,300 (2.5%)	1,164,150 (2.5%)	5,081,450 (2.5%)
国公立試験研究 機関	()	1,455 (1.2%)	786 (1.3%)	54.0%	3,669,514 (1.0%)	1,360,234 (0.9%)	389,020 (0.9%)	1,749,254 (0.9%)
	— (—)	1,554 (1.2%)	862 (1.3%)	55.5%	3,942,640 (1.1%)	1,568,162 (1.0%)	470,449 (1.0%)	2,038,611 (1.0%)
特殊法人、 独立行政法人	()	6,715 (5.4%)	3,568 (5.7%)	53.1%	25,318,400 (6.8%)	9,980,601 (6.7%)	2,916,030 (6.6%)	12,896,631 (6.6%)
	— (—)	6,852 (5.4%)	3,776 (5.6%)	55.1%	25,476,366 (6.8%)	10,119,421 (6.5%)	3,001,776 (6.5%)	13,121,197 (6.5%)
一般社団法人又は 一般財団法人	()	1,034 (0.8%)	528 (0.8%)	51.1%	3,737,556 (1.0%)	1,553,870 (1.0%)	457,431 (1.0%)	2,011,301 (1.0%)
	— (—)	1,056 (0.8%)	587 (0.9%)	55.6%	3,663,215 (1.0%)	1,707,400 (1.1%)	512,220 (1.1%)	2,219,620 (1.1%)
企業等の研究所	()	144 (0.1%)	76 (0.1%)	52.8%	634,488 (0.2%)	303,120 (0.2%)	90,936 (0.2%)	394,056 (0.2%)
	— (—)	146 (0.1%)	73 (0.1%)	50.0%	700,261 (0.2%)	255,400 (0.2%)	76,620 (0.2%)	332,020 (0.2%)
合計	188,433 (100.0%)	123,683 (100.0%)	62,628 (100.0%)	50.6%	372,721,887 (100.0%)	150,071,417 (100.0%)	44,059,445 (100.0%)	194,130,861 (100.0%)
	190,315 (100.0%)	126,528 (100.0%)	67,254 (100.0%)	53.2%	373,131,184 (100.0%)	154,662,992 (100.0%)	46,134,148 (100.0%)	200,797,139 (100.0%)

注1) 平成24年度科学研究費のうち、特別推進研究、特定領域研究、新学術領域研究(研究領域提案型)(継続領域)、新学術領域研究(研究課題提案型)、基盤研究(S、A、B、C)、挑戦的萌芽研究、若手研究(S、A、B)及び研究活動スタート支援の研究課題(新規採択＋継続分)の当初配分について分類したものである。(特別推進研究、新学術領域研究(研究領域提案型)(新規領域)、基盤研究(S)、研究活動スタート支援の新規課題を除く)

注2) 研究代表者が所属している研究機関により、配分額を分類している。科学研究費補助金による研究は、研究分担者を含めた研究組織により実施されていることから、研究分担者の分担金を反映した配分の実態を示すものではない。

注3) 大学等教員数は、「平成23年度学校基本調査」による。

注4) 上段は前年度の数値。

注5) 四捨五入の関係上、合計と内訳の数値が一致しないことがある。

研究分野別 配分状況表（平成24年度 新規採択分、新規採択＋継続分）

分野名	新規採択分				新規採択＋継続分			
	採択件数 (件)	割合 (%)	配分額 (千円)	割合 (%)	採択件数 (件)	割合 (%)	配分額 (千円)	割合 (%)
人文科学系	1,707	7.1%	2,646,300	4.7%	5,501	8.2%	8,022,228	5.2%
社会科学系	2,892	12.1%	4,526,700	8.0%	8,814	13.1%	12,782,740	8.3%
数物科学系	872	3.6%	2,051,600	3.6%	2,829	4.2%	6,439,900	4.2%
環境・自然災害・エネルギー科学系	714	3.0%	2,353,600	4.2%	1,982	2.9%	6,216,999	4.0%
地球・宇宙科学系	593	2.5%	1,992,100	3.5%	1,889	2.8%	8,196,525	5.3%
物質・材料科学系	2,073	8.6%	7,057,320	12.5%	5,556	8.3%	18,560,488	12.0%
情報・電気電子工学系	1,403	5.9%	3,695,000	6.6%	3,925	5.8%	10,112,952	6.5%
構造・機能工学系	1,488	6.2%	4,218,600	7.5%	4,145	6.2%	9,791,640	6.3%
がん・エイズ等難治疾患関係	1,928	8.0%	4,097,500	7.3%	4,950	7.4%	10,351,900	6.7%
成人病・感染症・その他疾患関係	4,809	20.1%	9,881,200	17.6%	12,528	18.6%	23,426,836	15.1%
歯科疾患関係	982	4.1%	1,980,300	3.5%	2,557	3.8%	4,057,649	2.6%
脳・神経科学系	866	3.6%	2,161,300	3.8%	2,325	3.5%	6,280,860	4.1%
薬学系	544	2.3%	1,238,800	2.2%	1,385	2.1%	2,981,042	1.9%
生物科学系	2,388	10.0%	6,894,000	12.2%	6,927	10.3%	23,445,272	15.2%
その他	707	3.0%	1,496,200	2.7%	1,941	2.9%	3,995,961	2.6%
合計	23,966	100.0%	56,290,520	100.0%	67,254	100.0%	154,662,992	100.0%

(注1)平成24年度科学研究費のうち、特定領域研究、新学術領域研究(研究領域提案型)(継続領域)、基盤研究(A、B、C)、挑戦的萌芽研究、若手研究(A、B)の研究課題(新規採択分)の当初配分について分類したものである。

(注2)平成24年度科学研究費のうち、特別推進研究、特定領域研究、新学術領域研究(研究領域提案型)(継続領域)、新学術領域研究(研究課題提案型)、基盤研究(S、A、B、C)、挑戦的萌芽研究、若手研究(S、A、B)及び研究活動スタート支援の研究課題(新規採択＋継続分)の当初配分について分類したものである。(特別推進研究、新学術領域研究(研究領域提案型)(新規領域)、基盤研究(S)、研究活動スタート支援の新規課題を除く)

(注3)配分額は直接経費。

(注4)四捨五入の関係上、合計と内訳の数値が一致しないことがある。

研究者が所属する研究機関別 採択率 上位30機関
(平成24年度 新規採択分)

	機関名	採択率(%)	採択件数
1	一橋大学	59.5%	50
2	専修大学	56.7%	34
3	地方独立行政法人東京都健康長寿医療センター (東京都健康長寿医療センター研究所)	51.9%	40
3	東京芸術大学	51.9%	28
5	東京外国語大学	50.8%	33
6	独立行政法人放射線医学総合研究所	46.1%	47
7	甲南大学	45.7%	32
8	東京大学	45.5%	1,215
9	独立行政法人国立長寿医療研究センター	44.4%	24
10	上智大学	44.2%	50
11	京都大学	44.0%	981
12	独立行政法人国立循環器病研究センター	43.8%	53
13	国立情報学研究所	43.1%	28
14	慶應義塾大学	43.0%	365
15	大阪大学	42.9%	943
16	東京学芸大学	42.6%	40
17	北陸先端科学技術大学院大学	41.7%	35
18	法政大学	41.4%	67
19	独立行政法人国立がん研究センター	41.2%	35
20	国立遺伝学研究所	41.1%	23
21	東北大学	41.0%	940
22	(財)東京都医学総合研究所	40.8%	49
23	奈良先端科学技術大学院大学	40.4%	72
24	大阪教育大学	40.0%	30
24	生理学研究所	40.0%	24
26	北海道大学	39.6%	637
27	名古屋大学	39.4%	554
27	日本女子大学	39.4%	28
29	国立医薬品食品衛生研究所	39.3%	22
30	立教大学	39.0%	39

注1)平成24年度科学研究費のうち、特定領域研究、新学術領域研究(研究領域提案型)(継続領域)、基盤研究(A、B、C)、挑戦的萌芽研究、若手研究(A、B)の研究課題(新規採択分)の当初配分について分類したものである。

注2)研究代表者が所属する大学等により整理している。

注3)応募件数が50件以上の大学等を分析対象としている。(採択率＝採択件数/応募件数)

研究者が所属する研究機関別 採択率 上位30機関
(平成24年度 新規採択＋継続分)

	機関名	採択率(%)	採択件数
1	政策研究大学院大学	88.5%	54
2	一橋大学	83.6%	173
3	東京外国語大学	78.4%	116
4	国立教育政策研究所	77.2%	44
5	専修大学	73.7%	73
6	国立遺伝学研究所	73.2%	90
7	中京大学	72.2%	65
8	京都女子大学	72.0%	36
9	東京芸術大学	71.7%	66
10	学習院大学	71.3%	92
11	愛知県がんセンター(研究所)	71.2%	42
12	東京学芸大学	71.1%	133
13	生理学研究所	70.7%	87
14	東京大学	70.6%	3,503
15	国立民族学博物館	70.4%	38
16	地方独立行政法人東京都健康長寿医療センター (東京都健康長寿医療センター研究所)	69.7%	85
17	上智大学	69.4%	143
17	北陸先端科学技術大学院大学	69.4%	111
19	京都大学	68.9%	2,780
20	独立行政法人国立がん研究センター	68.6%	109
21	九州歯科大学	68.3%	69
22	立教大学	68.0%	132
23	統計数理研究所	67.7%	44
24	大阪大学	67.1%	2,561
24	法政大学	67.1%	194
26	奈良先端科学技術大学院大学	66.8%	213
27	甲南大学	66.7%	76
27	大東文化大学	66.7%	48
29	お茶の水女子大学	66.5%	141
30	慶應義塾大学	66.4%	964

注1)平成24年度科学研究費のうち、特別推進研究、特定領域研究、新学術領域研究(研究領域提案型)(継続領域)、新学術領域研究(研究課題提案型)、基盤研究(S、A、B、C)、挑戦的萌芽研究、若手研究(S、A、B)及び研究活動スタート支援の研究課題(新規採択＋継続分)の当初配分について分類したものである。(特別推進研究、新学術領域研究(研究領域提案型)(新規領域)、基盤研究(S)、研究活動スタート支援の新規課題を除く)

注2)研究代表者が所属する大学等により整理している。

注3)応募件数が50件以上の大学等を分析対象としている。(採択率＝採択件数/応募件数)

研究者が所属する研究機関別 配分件数 上位30機関
(平成24年度 新規採択分)

(金額単位:千円)

	機関名	採択件数	配分額 (直接経費)	配分額 (間接経費)	合計
1	東京大学	1,215	3,912,600	1,172,880	5,085,480
2	京都大学	981	3,172,200	951,210	4,123,410
3	大阪大学	943	2,599,200	778,860	3,378,060
4	東北大学	940	2,817,000	844,200	3,661,200
5	北海道大学	637	1,894,000	568,200	2,462,200
5	九州大学	637	1,766,500	529,080	2,295,580
7	名古屋大学	554	1,635,100	488,730	2,123,830
8	広島大学	377	950,400	285,120	1,235,520
9	筑波大学	370	871,800	261,540	1,133,340
10	慶應義塾大学	365	944,600	283,380	1,227,980
11	神戸大学	342	784,800	235,440	1,020,240
12	東京工業大学	311	984,200	293,460	1,277,660
13	岡山大学	294	667,300	200,190	867,490
14	千葉大学	293	736,800	221,040	957,840
15	早稲田大学	274	541,100	162,330	703,430
16	独立行政法人理化学研究所	273	852,400	255,720	1,108,120
17	新潟大学	265	555,500	166,650	722,150
18	金沢大学	244	581,300	174,390	755,690
19	熊本大学	215	485,820	145,746	631,566
20	長崎大学	213	480,800	144,240	625,040
21	東京医科歯科大学	204	483,000	144,900	627,900
22	徳島大学	201	444,200	133,260	577,460
23	日本大学	189	342,600	102,780	445,380
24	信州大学	167	376,700	113,010	489,710
25	群馬大学	165	354,000	106,200	460,200
26	独立行政法人産業技術総合研究所	163	499,800	149,940	649,740
27	山口大学	159	379,400	113,820	493,220
27	立命館大学	159	328,800	98,640	427,440
29	鹿児島大学	154	293,500	88,050	381,550
30	愛媛大学	140	292,800	87,840	380,640

注1)平成24年度科学研究費のうち、特定領域研究、新学術領域研究(研究領域提案型)(継続領域)、基盤研究(A、B、C)、挑戦的萌芽研究、若手研究(A、B)の研究課題(新規採択分)の当初配分について分類したものである。

注2)研究代表者が所属する大学等により整理している。

注3)配分額(間接経費)は、外数である。

研究者が所属する研究機関別 配分件数 上位30機関
(平成24年度 新規採択＋継続分)

(金額単位:千円)

	機関名	採択件数	配分額 (直接経費)	配分額 (間接経費)	合計
1	東京大学	3,503	15,636,405	4,659,542	20,295,947
2	京都大学	2,780	9,962,900	2,958,720	12,921,620
3	大阪大学	2,561	8,413,068	2,495,570	10,908,638
4	東北大学	2,451	7,832,042	2,337,433	10,169,475
5	九州大学	1,812	5,109,888	1,514,307	6,624,195
6	北海道大学	1,729	4,977,749	1,478,085	6,455,834
7	名古屋大学	1,621	5,027,500	1,486,200	6,513,700
8	筑波大学	1,187	2,749,898	821,250	3,571,148
9	広島大学	1,055	2,181,600	654,480	2,836,080
10	神戸大学	975	2,175,567	644,270	2,819,837
11	慶應義塾大学	964	2,548,900	764,670	3,313,570
12	岡山大学	839	1,744,049	522,255	2,266,304
13	東京工業大学	833	3,283,586	983,276	4,266,862
14	千葉大学	809	1,649,600	494,880	2,144,480
15	早稲田大学	793	1,877,989	559,467	2,437,456
16	独立行政法人理化学研究所	699	2,940,430	849,639	3,790,069
17	金沢大学	698	1,348,700	402,750	1,751,450
18	新潟大学	672	1,161,800	348,540	1,510,340
19	熊本大学	615	1,482,620	442,896	1,925,516
20	東京医科歯科大学	558	1,434,500	429,780	1,864,280
21	長崎大学	543	1,005,400	301,620	1,307,020
22	日本大学	541	781,930	234,579	1,016,509
23	徳島大学	514	992,200	297,660	1,289,860
24	信州大学	490	833,300	249,990	1,083,290
25	独立行政法人産業技術総合研究所	475	1,226,799	368,040	1,594,839
26	立命館大学	456	805,606	241,682	1,047,288
27	鹿児島大学	450	685,700	205,710	891,410
28	山口大学	448	784,000	235,200	1,019,200
29	群馬大学	445	779,900	233,970	1,013,870
30	愛媛大学	437	885,000	265,500	1,150,500

注1)平成24年度科学研究費のうち、特別推進研究、特定領域研究、新学術領域研究(研究領域提案型)(継続領域)、新学術領域研究(研究課題提案型)、基盤研究(S、A、B、C)、挑戦的萌芽研究、若手研究(S、A、B)及び研究活動スタート支援の研究課題(新規採択＋継続分)の当初配分について分類したものである。(特別推進研究、新学術領域研究(研究領域提案型)(新規領域)、基盤研究(S)、研究活動スタート支援の新規課題を除く)

注2)研究代表者が所属する大学等により整理している。

注3)配分額(間接経費)は、外数である。

研究者が所属する研究機関別 採択件数・配分額一覧
(平成24年度 新規採択＋継続分)

参考5

(金額単位:千円)

機 関 名	採択件数	配 分 額	間接経費	合計
北海道大学	1,729	4,977,749	1,478,085	6,455,834
北海道教育大学	96	105,600	31,680	137,280
室蘭工業大学	66	96,500	28,950	125,450
小樽商科大学	31	37,000	11,100	48,100
帯広畜産大学	45	92,400	27,720	120,120
北見工業大学	54	115,700	34,710	150,410
旭川医科大学	109	171,900	51,570	223,470
弘前大学	319	444,564	133,369	577,933
岩手大学	183	340,400	100,200	440,600
東北大学	2,451	7,832,042	2,337,433	10,169,475
宮城教育大学	50	59,300	17,790	77,090
秋田大学	245	398,800	118,710	517,510
山形大学	378	639,700	191,910	831,610
福島大学	91	106,200	31,860	138,060
茨城大学	224	450,323	135,097	585,420
筑波大学	1,187	2,749,898	821,250	3,571,148
筑波技術大学	44	64,200	19,260	83,460
宇都宮大学	143	235,500	70,650	306,150
群馬大学	445	779,900	233,970	1,013,870
埼玉大学	283	514,500	154,350	668,850
千葉大学	809	1,649,600	494,880	2,144,480
東京大学	3,503	15,636,405	4,659,542	20,295,947
東京医科歯科大学	558	1,434,500	429,780	1,864,280
東京外国語大学	116	291,800	87,540	379,340
東京学芸大学	133	186,600	55,980	242,580
東京農工大学	277	886,000	265,620	1,151,620
東京芸術大学	66	104,900	31,470	136,370
東京工業大学	833	3,283,586	983,276	4,266,862
お茶の水女子大学	141	234,500	70,350	304,850
電気通信大学	186	385,200	115,560	500,760
一橋大学	173	483,300	144,990	628,290
東京海洋大学	97	206,000	61,800	267,800
横浜国立大学	263	562,061	167,658	729,719
総合研究大学院大学	17	101,100	30,330	131,430
政策研究大学院大学	54	134,100	40,230	174,330
新潟大学	672	1,161,800	348,540	1,510,340
長岡技術科学大学	128	331,400	99,420	430,820
上越教育大学	54	59,300	17,790	77,090
富山大学	353	637,852	191,356	829,208
金沢大学	698	1,348,700	402,750	1,751,450
北陸先端科学技術大学院大学	111	256,600	76,980	333,580
福井大学	273	443,100	132,930	576,030
山梨大学	306	485,900	145,770	631,670
信州大学	490	833,300	249,990	1,083,290
岐阜大学	351	649,800	194,940	844,740
静岡大学	341	705,400	211,620	917,020
浜松医科大学	211	389,300	116,790	506,090
名古屋大学	1,621	5,027,500	1,486,200	6,513,700
愛知教育大学	92	92,900	27,870	120,770
名古屋工業大学	200	413,900	124,170	538,070
豊橋技術科学大学	150	336,700	101,010	437,710
三重大学	355	529,500	158,850	688,350
滋賀大学	60	65,000	19,500	84,500

研究者が所属する研究機関別 採択件数・配分額一覧
(平成24年度 新規採択＋継続分)

参考5

(金額単位:千円)

機 関 名	採択件数	配 分 額	間接経費	合計
滋賀医科大学	152	260,700	78,210	338,910
京都大学	2,780	9,962,900	2,958,720	12,921,620
京都教育大学	42	45,500	13,650	59,150
京都工芸繊維大学	146	300,700	89,280	389,980
大阪大学	2,561	8,413,068	2,495,570	10,908,638
大阪教育大学	81	127,700	38,310	166,010
神戸大学	975	2,175,567	644,270	2,819,837
兵庫教育大学	56	71,300	21,390	92,690
奈良教育大学	37	43,500	13,050	56,550
奈良女子大学	137	220,000	66,000	286,000
奈良先端科学技術大学院大学	213	884,800	252,420	1,137,220
和歌山大学	110	137,500	41,250	178,750
鳥取大学	256	380,200	113,130	493,330
島根大学	234	337,930	101,379	439,309
岡山大学	839	1,744,049	522,255	2,266,304
広島大学	1,055	2,181,600	654,480	2,836,080
山口大学	448	784,000	235,200	1,019,200
徳島大学	514	992,200	297,660	1,289,860
鳴門教育大学	44	116,400	34,920	151,320
香川大学	289	384,198	115,260	499,458
愛媛大学	437	885,000	265,500	1,150,500
高知大学	271	413,900	124,170	538,070
福岡教育大学	47	45,600	13,680	59,280
九州大学	1,812	5,109,888	1,514,307	6,624,195
九州工業大学	185	361,500	108,450	469,950
佐賀大学	240	340,300	102,090	442,390
長崎大学	543	1,005,400	301,620	1,307,020
熊本大学	615	1,482,620	442,896	1,925,516
大分大学	237	317,500	95,250	412,750
宮崎大学	247	421,000	125,310	546,310
鹿児島大学	450	685,700	205,710	891,410
鹿屋体育大学	28	36,400	10,920	47,320
琉球大学	255	409,700	122,910	532,610
札幌医科大学	185	314,011	94,203	408,214
釧路公立大学	7	5,100	1,530	6,630
公立ほこだて未来大学	33	61,200	18,360	79,560
名寄市立大学	10	14,700	4,410	19,110
札幌市立大学	25	25,400	7,620	33,020
青森公立大学	5	9,900	2,970	12,870
青森県立保健大学	28	25,600	7,680	33,280
岩手県立大学	42	47,700	14,310	62,010
宮城大学	44	70,700	21,210	91,910
秋田県立大学	75	119,800	35,940	155,740
国際教養大学	8	6,900	2,070	8,970
山形県立保健医療大学	14	14,500	4,350	18,850
福島県立医科大学	148	202,800	60,840	263,640
会津大学	20	26,900	8,070	34,970
茨城県立医療大学	29	37,100	11,130	48,230
高崎経済大学	29	30,800	9,240	40,040
群馬県立女子大学	6	5,078	1,523	6,601
前橋工科大学	11	11,300	3,390	14,690
群馬県立県民健康科学大学	20	22,500	6,750	29,250
埼玉県立大学	54	63,795	19,139	82,934

研究者が所属する研究機関別 採択件数・配分額一覧
(平成24年度 新規採択＋継続分)

参考5

(金額単位:千円)

機 関 名	採択件数	配 分 額	間接経費	合計
千葉県立保健医療大学	32	35,400	10,620	46,020
首都大学東京	396	789,445	236,834	1,026,279
産業技術大学院大学	9	9,100	2,730	11,830
横浜市立大学	290	727,100	218,130	945,230
神奈川県立保健福祉大学	19	18,600	5,580	24,180
新潟県立看護大学	16	12,800	3,840	16,640
新潟県立大学	17	25,561	7,668	33,229
富山県立大学	43	80,400	24,120	104,520
金沢美術工芸大学	7	11,000	3,300	14,300
石川県立看護大学	26	30,100	9,030	39,130
石川県立大学	10	24,100	7,230	31,330
福井県立大学	39	56,712	17,014	73,726
都留文科大学	8	19,600	5,880	25,480
山梨県立大学	24	27,700	8,310	36,010
長野県看護大学	24	28,300	8,490	36,790
岐阜薬科大学	31	57,300	17,190	74,490
岐阜県立看護大学	13	9,400	2,820	12,220
情報科学芸術大学院大学	4	3,700	1,110	4,810
静岡県立大学	144	268,600	80,580	349,180
静岡文化芸術大学	10	8,800	2,640	11,440
愛知県立大学	88	101,195	30,359	131,554
愛知県立芸術大学	8	6,800	2,040	8,840
名古屋市立大学	329	535,278	160,583	695,861
三重県立看護大学	15	14,300	4,290	18,590
滋賀県立大学	92	116,600	34,980	151,580
京都市立芸術大学	13	20,500	6,150	26,650
京都府立大学	77	136,900	41,070	177,970
京都府立医科大学	279	534,660	160,398	695,058
大阪市立大学	391	751,700	225,510	977,210
大阪府立大学	394	806,400	241,920	1,048,320
神戸市外国語大学	21	22,000	6,600	28,600
神戸市看護大学	26	32,700	9,810	42,510
兵庫県立大学	256	464,400	139,320	603,720
奈良県立医科大学	154	234,700	70,410	305,110
奈良県立大学	9	8,400	2,520	10,920
和歌山県立医科大学	173	241,700	72,510	314,210
島根県立大学	20	27,800	8,340	36,140
岡山県立大学	52	65,776	19,733	85,509
新見公立大学	2	900	270	1,170
広島市立大学	66	96,700	29,010	125,710
尾道市立大学	5	4,000	1,200	5,200
県立広島大学	88	95,200	28,560	123,760
福山市立大学	11	14,000	4,200	18,200
下関市立大学	16	14,300	4,290	18,590
山口県立大学	25	17,900	5,370	23,270
香川県立保健医療大学	11	15,900	4,770	20,670
愛媛県立医療技術大学	11	12,500	3,750	16,250
高知県立大学	50	59,100	17,730	76,830
高知工科大学	48	116,800	35,040	151,840
北九州市立大学	61	100,700	30,210	130,910
九州歯科大学	69	99,400	29,820	129,220
福岡女子大学	22	24,800	7,440	32,240
福岡県立大学	35	39,000	11,700	50,700

研究者が所属する研究機関別 採択件数・配分額一覧
(平成24年度 新規採択＋継続分)

参考5

(金額単位:千円)

機 関 名	採択件数	配 分 額	間接経費	合計
長崎県立大学	29	30,700	9,210	39,910
熊本県立大学	27	32,518	9,755	42,273
大分県立看護科学大学	19	29,900	8,970	38,870
宮崎公立大学	5	7,100	2,130	9,230
宮崎県立看護大学	3	2,400	720	3,120
沖縄県立芸術大学	8	7,100	2,130	9,230
沖縄県立看護大学	5	6,600	1,980	8,580
名桜大学	12	13,300	3,990	17,290
旭川大学	4	3,800	1,140	4,940
札幌大学	10	18,000	5,400	23,400
札幌学院大学	14	17,100	5,130	22,230
藤女子大学	8	7,400	2,220	9,620
北星学園大学	14	14,200	4,260	18,460
北海学園大学	17	25,700	7,710	33,410
北海道工業大学	15	17,500	5,250	22,750
酪農学園大学	28	36,600	10,980	47,580
北海道医療大学	85	114,000	34,200	148,200
北海道薬科大学	4	2,700	810	3,510
北海商科大学	4	1,900	570	2,470
北海道情報大学	7	6,600	1,980	8,580
札幌国際大学	9	11,200	3,360	14,560
北翔大学	7	10,100	3,030	13,130
千歳科学技術大学	5	6,200	1,860	8,060
苫小牧駒澤大学	3	2,900	870	3,770
日本赤十字北海道看護大学	6	10,400	3,120	13,520
北海道文教大学	1	700	210	910
天使大学	10	10,300	3,090	13,390
稚内北星学園大学	3	2,700	810	3,510
青森大学	3	3,900	1,170	5,070
八戸工業大学	10	9,500	2,850	12,350
弘前学院大学	9	19,300	5,790	25,090
八戸大学	5	7,400	2,220	9,620
岩手医科大学	159	213,900	64,170	278,070
富士大学	1	600	180	780
盛岡大学	3	4,800	1,440	6,240
仙台大学	5	4,100	1,230	5,330
東北学院大学	68	106,300	31,890	138,190
東北工業大学	20	27,200	8,160	35,360
東北福祉大学	12	9,400	2,820	12,220
東北薬科大学	31	49,400	14,820	64,220
東北生活文化大学	2	2,800	840	3,640
宮城学院女子大学	18	17,100	5,130	22,230
石巻専修大学	8	12,300	3,690	15,990
仙台白百合女子大学	6	7,300	2,190	9,490
東北文化学園大学	9	11,400	3,420	14,820
尚絅学院大学	9	7,600	2,280	9,880
ノースアジア大学	1	400	120	520
秋田看護福祉大学	1	1,400	420	1,820
日本赤十字秋田看護大学	6	5,100	1,530	6,630
東北芸術工科大学	2	3,200	960	4,160
東北公益文科大学	6	5,300	1,590	6,890
東北文教大学	1	500	150	650
郡山女子大学	1	900	270	1,170

研究者が所属する研究機関別 採択件数・配分額一覧
(平成24年度 新規採択＋継続分)

参考5

(金額単位:千円)

機 関 名	採択件数	配 分 額	間接経費	合計
奥羽大学	13	13,200	3,960	17,160
いわき明星大学	20	16,800	5,040	21,840
東日本国際大学	5	4,500	1,350	5,850
福島学院大学	1	700	210	910
茨城キリスト教大学	13	12,900	3,870	16,770
流通経済大学	8	10,200	3,060	13,260
常磐大学	21	22,600	6,780	29,380
つくば国際大学	3	4,100	1,230	5,330
筑波学院大学	1	3,800	1,140	4,940
足利工業大学	6	5,900	1,770	7,670
自治医科大学	146	233,200	69,960	303,160
獨協医科大学	62	106,000	31,800	137,800
白鷗大学	9	9,300	2,790	12,090
作新学院大学	6	5,100	1,530	6,630
国際医療福祉大学	50	58,100	17,430	75,530
宇都宮共和大学	2	1,900	570	2,470
上武大学	7	5,800	1,740	7,540
関東学園大学	3	1,800	540	2,340
共愛学園前橋国際大学	5	4,400	1,320	5,720
東京福祉大学	13	10,400	3,120	13,520
高崎健康福祉大学	27	37,000	11,100	48,100
群馬医療福祉大学	3	1,600	480	2,080
群馬パース大学	11	10,800	3,240	14,040
桐生大学	4	17,300	5,190	22,490
跡見学園女子大学	9	8,200	2,460	10,660
東京国際大学	17	33,700	10,110	43,810
城西大学	22	21,700	6,510	28,210
明海大学	51	63,500	19,050	82,550
東邦音楽大学	1	1,000	300	1,300
獨協大学	12	17,100	5,130	22,230
日本工業大学	33	28,500	8,550	37,050
文教大学	21	20,200	6,060	26,260
埼玉医科大学	100	131,900	39,570	171,470
埼玉工業大学	8	12,900	3,870	16,770
駿河台大学	18	13,600	4,080	17,680
聖学院大学	14	16,012	4,804	20,816
文京学院大学	14	14,793	4,438	19,231
目白大学	29	29,700	8,910	38,610
十文字学園女子大学	10	11,600	3,480	15,080
平成国際大学	2	4,000	1,200	5,200
西武文理大学	3	3,100	930	4,030
尚美学園大学	6	9,900	2,970	12,870
人間総合科学大学	4	5,000	1,500	6,500
共栄大学	4	20,000	6,000	26,000
埼玉学園大学	7	4,500	1,350	5,850
ものづくり大学	5	11,900	3,570	15,470
日本薬科大学	7	8,200	2,460	10,660
日本保健医療大学	3	3,800	1,140	4,940
淑徳大学	16	14,100	4,230	18,330
敬愛大学	6	10,600	3,180	13,780
千葉工業大学	64	164,600	49,380	213,980
千葉商科大学	10	10,000	3,000	13,000
中央学院大学	3	2,600	780	3,380

研究者が所属する研究機関別 採択件数・配分額一覧
(平成24年度 新規採択＋継続分)

参考5

(金額単位:千円)

機 関 名	採択件数	配 分 額	間接経費	合計
麗澤大学	17	22,482	6,745	29,227
和洋女子大学	12	7,300	2,190	9,490
放送大学	33	74,300	22,290	96,590
国際武道大学	3	6,900	2,070	8,970
神田外語大学	11	10,800	3,240	14,040
帝京平成大学	32	47,600	14,280	61,880
千葉経済大学	3	2,900	870	3,770
秀明大学	4	2,400	720	3,120
川村学園女子大学	4	3,300	990	4,290
東京情報大学	8	8,600	2,580	11,180
聖徳大学	33	35,800	10,740	46,540
江戸川大学	9	9,700	2,910	12,610
城西国際大学	10	12,700	3,810	16,510
東洋学園大学	4	3,000	900	3,900
東京成徳大学	10	8,900	2,670	11,570
愛国学園大学	1	600	180	780
日本橋学館大学	4	3,700	1,110	4,810
千葉科学大学	17	25,600	7,680	33,280
了徳寺大学	2	1,800	540	2,340
植草学園大学	11	9,800	2,940	12,740
青山学院大学	137	231,800	69,540	301,340
亜細亜大学	3	1,800	540	2,340
上野学園大学	1	500	150	650
大妻女子大学	35	56,400	16,920	73,320
桜美林大学	23	38,400	11,520	49,920
学習院大学	92	267,100	80,130	347,230
北里大学	289	497,869	149,361	647,230
共立女子大学	15	21,100	6,330	27,430
杏林大学	85	117,900	35,370	153,270
国立音楽大学	8	8,400	2,520	10,920
慶應義塾大学	964	2,548,900	764,670	3,313,570
工学院大学	45	96,700	29,010	125,710
國學院大學	23	34,800	10,440	45,240
国際基督教大学	41	49,400	14,820	64,220
国土館大学	26	50,800	15,240	66,040
駒澤大学	42	53,300	15,990	69,290
実践女子大学	16	18,000	5,400	23,400
芝浦工業大学	93	129,700	38,910	168,610
順天堂大学	314	531,800	159,540	691,340
上智大学	143	229,500	68,850	298,350
昭和大学	212	303,100	90,930	394,030
昭和女子大学	39	45,700	13,710	59,410
昭和薬科大学	17	22,100	6,630	28,730
女子栄養大学	12	12,300	3,690	15,990
女子美術大学	1	700	210	910
白百合女子大学	12	9,300	2,790	12,090
成蹊大学	36	65,500	19,650	85,150
成城大学	31	55,100	16,530	71,630
聖心女子大学	10	11,500	3,450	14,950
清泉女子大学	11	10,600	3,180	13,780
聖路加看護大学	47	92,764	27,829	120,593
専修大学	73	103,100	30,930	134,030
大正大学	15	26,100	7,830	33,930

研究者が所属する研究機関別 採択件数・配分額一覧
(平成24年度 新規採択＋継続分)

参考5

(金額単位:千円)

機 関 名	採択件数	配 分 額	間接経費	合計
大東文化大学	48	60,300	18,090	78,390
高千穂大学	5	3,500	1,050	4,550
拓殖大学	16	24,000	7,200	31,200
玉川大学	53	146,100	43,230	189,330
多摩美術大学	9	11,600	3,480	15,080
中央大学	153	293,829	88,149	381,978
津田塾大学	22	28,400	8,520	36,920
帝京大学	129	177,100	53,130	230,230
東海大学	340	536,700	161,010	697,710
東京医科大学	109	155,700	46,710	202,410
東京音楽大学	4	2,600	780	3,380
東京家政大学	7	6,600	1,980	8,580
東京家政学院大学	8	9,900	2,970	12,870
東京経済大学	19	16,700	5,010	21,710
東京歯科大学	57	68,400	20,520	88,920
東京慈恵会医科大学	145	199,800	59,940	259,740
東京女子大学	23	32,100	9,630	41,730
東京女子医科大学	131	236,100	70,830	306,930
東京女子体育大学	3	1,700	510	2,210
東京電機大学	81	131,900	39,570	171,470
東京農業大学	72	203,700	54,600	258,300
東京薬科大学	81	133,000	39,900	172,900
東京理科大学	276	585,500	174,690	760,190
東邦大学	161	211,900	63,570	275,470
桐朋学園大学	2	1,500	450	1,950
東洋大学	141	177,900	53,370	231,270
二松學舎大學	11	9,600	2,880	12,480
日本大学	541	781,930	234,579	1,016,509
日本医科大学	176	226,900	68,070	294,970
日本歯科大学	74	102,300	30,690	132,990
日本社会事業大学	13	24,200	7,260	31,460
日本獣医生命科学大学	35	58,400	17,520	75,920
日本女子大学	76	132,200	39,660	171,860
日本女子体育大学	9	19,500	5,850	25,350
日本体育大学	6	12,900	3,870	16,770
ルーテル学院大学	5	5,500	1,650	7,150
文化学園大学	9	8,500	2,550	11,050
法政大学	194	341,600	102,480	444,080
星薬科大学	29	37,100	11,130	48,230
武蔵大学	24	36,800	11,040	47,840
東京都市大学	70	83,600	25,080	108,680
武蔵野音楽大学	7	4,500	1,350	5,850
武蔵野大学	19	28,900	8,670	37,570
武蔵野美術大学	5	3,900	1,170	5,070
明治大学	241	350,800	105,240	456,040
明治学院大学	38	46,500	13,950	60,450
明治薬科大学	19	26,400	7,920	34,320
明星大学	40	63,700	19,110	82,810
立教大学	132	251,900	75,570	327,470
立正大学	30	33,200	9,960	43,160
和光大学	13	16,200	4,860	21,060
早稲田大学	793	1,877,989	559,467	2,437,456
創価大学	44	39,300	11,790	51,090

研究者が所属する研究機関別 採択件数・配分額一覧
(平成24年度 新規採択＋継続分)

参考5

(金額単位:千円)

機 関 名	採択件数	配 分 額	間接経費	合計
東京工科大学	71	87,200	26,160	113,360
日本赤十字看護大学	18	31,300	9,390	40,690
恵泉女学園大学	6	5,300	1,590	6,890
多摩大学	1	1,400	420	1,820
駒沢女子大学	5	5,100	1,530	6,630
国際仏教学大学院大学	2	1,500	450	1,950
東京純心女子大学	3	2,100	630	2,730
学習院女子大学	6	5,400	1,620	7,020
麻布大学	35	49,730	14,919	64,649
神奈川大学	94	177,000	53,100	230,100
神奈川歯科大学	45	65,600	19,680	85,280
関東学院大学	31	45,000	13,500	58,500
鎌倉女子大学	6	8,000	2,400	10,400
湘南工科大学	13	14,900	4,470	19,370
相模女子大学	18	17,400	5,220	22,620
東京工芸大学	20	32,600	9,780	42,380
洗足学園音楽大学	2	2,700	810	3,510
鶴見大学	80	117,600	35,280	152,880
フェリス女学院大学	6	7,400	2,220	9,620
横浜商科大学	1	700	210	910
聖マリアンナ医科大学	82	115,200	34,560	149,760
神奈川工科大学	37	49,300	14,790	64,090
産業能率大学	2	2,300	690	2,990
昭和音楽大学	6	5,900	1,770	7,670
桐蔭横浜大学	15	28,100	8,430	36,530
東洋英和女学院大学	8	7,700	2,310	10,010
田園調布学園大学	3	5,900	1,770	7,670
情報セキュリティ大学院大学	4	15,700	4,710	20,410
八洲学園大学	1	600	180	780
横浜薬科大学	6	10,600	3,180	13,780
嘉悦大学	6	6,100	1,830	7,930
東京女学館大学	5	4,500	1,350	5,850
東京富士大学	2	1,100	330	1,430
聖母大学	1	1,400	420	1,820
白梅学園大学	8	9,200	2,760	11,960
東京医療保健大学	15	19,600	5,880	25,480
東京聖栄大学	1	600	180	780
映画専門大学院大学	1	300	90	390
日本教育大学院大学	1	1,500	450	1,950
東京未来大学	5	3,700	1,110	4,810
サイバー大学	6	6,800	2,040	8,840
ハリウッド大学院大学	1	1,000	300	1,300
こども教育宝仙大学	2	1,700	510	2,210
東京有明医療大学	11	8,100	2,430	10,530
新潟薬科大学	17	27,000	8,100	35,100
国際大学	15	17,100	5,130	22,230
新潟産業大学	1	600	180	780
敬和学園大学	5	6,800	2,040	8,840
長岡造形大学	1	1,300	390	1,690
新潟経営大学	1	1,200	360	1,560
新潟国際情報大学	3	2,600	780	3,380
新潟工科大学	9	8,800	2,640	11,440
新潟青陵大学	11	8,500	2,550	11,050

研究者が所属する研究機関別 採択件数・配分額一覧
(平成24年度 新規採択＋継続分)

参考5

(金額単位:千円)

機 関 名	採択件数	配 分 額	間接経費	合計
長岡大学	2	3,200	960	4,160
新潟医療福祉大学	38	39,000	11,700	50,700
新潟リハビリテーション大学	2	3,500	1,050	4,550
富山国際大学	8	6,800	2,040	8,840
金沢星稜大学	8	6,000	1,800	7,800
金沢工業大学	86	110,600	33,180	143,780
金沢医科大学	103	137,400	41,220	178,620
北陸大学	5	6,700	2,010	8,710
金沢学院大学	8	10,100	3,030	13,130
金城大学	6	5,900	1,770	7,670
北陸学院大学	3	4,900	1,470	6,370
福井工業大学	25	38,400	11,520	49,920
山梨学院大学	5	9,700	2,910	12,610
仁愛大学	8	6,000	1,800	7,800
帝京科学大学	14	18,900	5,670	24,570
身延山大学	1	700	210	910
山梨英和大学	4	3,100	930	4,030
健康科学大学	5	5,600	1,680	7,280
長野大学	9	12,200	3,660	15,860
松本歯科大学	51	77,000	23,100	100,100
諏訪東京理科大学	7	7,100	2,130	9,230
松本大学	8	8,800	2,640	11,440
清泉女学院大学	2	1,400	420	1,820
佐久大学	6	6,900	2,070	8,970
岐阜経済大学	1	700	210	910
岐阜女子大学	7	10,700	3,210	13,910
朝日大学	23	36,400	10,920	47,320
岐阜聖徳学園大学	23	20,400	6,120	26,520
東海学院大学	3	2,800	840	3,640
中部学院大学	12	14,000	4,200	18,200
岐阜医療科学大学	7	5,900	1,770	7,670
常葉学園大学	10	11,800	3,540	15,340
浜松大学	9	9,800	2,940	12,740
静岡理工科大学	10	8,800	2,640	11,440
聖隷クリストファー大学	27	28,000	8,400	36,400
静岡産業大学	7	4,900	1,470	6,370
富士常葉大学	6	7,500	2,250	9,750
静岡英和学院大学	4	2,400	720	3,120
静岡福祉大学	2	4,100	1,230	5,330
浜松学院大学	3	2,000	600	2,600
光産業創成大学院大学	3	4,100	1,230	5,330
愛知大学	25	23,700	7,110	30,810
愛知学院大学	76	125,900	37,770	163,670
愛知工業大学	38	47,200	14,160	61,360
愛知学泉大学	5	3,800	1,140	4,940
金城学院大学	33	38,700	11,610	50,310
椋山女学園大学	41	50,500	15,150	65,650
大同大学	7	9,400	2,820	12,220
中京大学	65	94,600	28,380	122,980
至学館大学	4	3,200	960	4,160
中部大学	115	223,436	61,181	284,617
同朋大学	2	900	270	1,170
名古屋学院大学	13	12,500	3,750	16,250

研究者が所属する研究機関別 採択件数・配分額一覧
(平成24年度 新規採択＋継続分)

参考5

(金額単位:千円)

機 関 名	採択件数	配 分 額	間接経費	合計
名古屋芸術大学	3	4,200	1,260	5,460
名古屋商科大学	14	26,300	7,890	34,190
名古屋女子大学	8	9,500	2,850	12,350
藤田保健衛生大学	114	172,700	50,850	223,550
南山大学	57	91,500	27,450	118,950
日本福祉大学	49	68,600	20,580	89,180
名城大学	113	221,000	66,300	287,300
愛知医科大学	63	87,100	26,130	113,230
愛知淑徳大学	19	16,700	5,010	21,710
名古屋経済大学	5	3,800	1,140	4,940
豊田工業大学	23	74,600	22,380	96,980
名古屋外国語大学	2	2,200	660	2,860
名古屋造形大学	1	2,300	690	2,990
愛知産業大学	6	4,200	1,260	5,460
愛知みずほ大学	1	1,000	300	1,300
東海学園大学	7	7,000	2,100	9,100
豊橋創造大学	7	8,200	2,460	10,660
愛知文教大学	1	500	150	650
桜花学園大学	1	1,100	330	1,430
名古屋文理大学	2	3,300	990	4,290
愛知工科大学	9	11,000	3,300	14,300
名古屋産業大学	4	4,900	1,470	6,370
愛知東邦大学	4	3,700	1,110	4,810
星城大学	7	6,200	1,860	8,060
名古屋学芸大学	7	8,800	2,640	11,440
日本赤十字豊田看護大学	14	14,300	4,290	18,590
皇學館大学	12	13,100	3,930	17,030
四日市大学	4	2,800	840	3,640
鈴鹿医療科学大学	27	42,300	12,690	54,990
鈴鹿国際大学	1	800	240	1,040
四日市看護医療大学	7	7,500	2,250	9,750
平安女学院大学	2	1,800	540	2,340
聖泉大学	3	2,700	810	3,510
長浜バイオ大学	17	39,300	10,860	50,160
びわこ成蹊スポーツ大学	7	6,400	1,920	8,320
びわこ学院大学	1	500	150	650
大谷大学	17	18,000	5,400	23,400
京都外国語大学	17	22,700	6,810	29,510
京都学園大学	15	15,600	4,680	20,280
京都産業大学	126	217,100	65,130	282,230
京都女子大学	36	53,200	15,960	69,160
京都薬科大学	31	45,000	13,500	58,500
京都光華女子大学	13	12,400	3,720	16,120
種智院大学	1	1,200	360	1,560
京都橘大学	21	30,498	9,149	39,647
同志社大学	225	409,000	122,700	531,700
同志社女子大学	29	42,700	12,810	55,510
京都ノートルダム女子大学	16	17,300	5,190	22,490
花園大学	5	9,300	2,790	12,090
佛教大学	38	42,400	12,720	55,120
立命館大学	456	805,606	241,682	1,047,288
龍谷大学	88	148,400	44,520	192,920
京都精華大学	8	8,800	2,640	11,440

研究者が所属する研究機関別 採択件数・配分額一覧
(平成24年度 新規採択＋継続分)

参考5

(金額単位:千円)

機 関 名	採択件数	配 分 額	間 接 経 費	合 計
明治国際医療大学	15	16,500	4,950	21,450
京都造形芸術大学	16	13,900	4,170	18,070
京都文教大学	10	10,900	3,270	14,170
京都嵯峨芸術大学	2	1,400	420	1,820
京都情報大学院大学	1	900	270	1,170
京都医療科学大学	4	6,600	1,980	8,580
京都華頂大学	2	3,400	1,020	4,420
大阪医科大学	95	126,600	37,980	164,580
大阪音楽大学	1	1,200	360	1,560
大阪学院大学	10	20,300	6,090	26,390
大阪経済大学	23	23,600	7,080	30,680
大阪芸術大学	4	6,700	2,010	8,710
大阪工業大学	65	93,100	27,930	121,030
大阪産業大学	28	42,200	12,660	54,860
大阪歯科大学	60	74,600	22,380	96,980
大阪樟蔭女子大学	7	12,300	3,690	15,990
大阪商業大学	11	9,800	2,940	12,740
大阪体育大学	15	13,900	4,170	18,070
大阪電気通信大学	33	67,000	20,100	87,100
大阪薬科大学	19	26,100	7,830	33,930
大阪大谷大学	23	27,900	8,370	36,270
追手門学院大学	25	23,600	7,080	30,680
関西大学	256	412,100	123,630	535,730
関西医科大学	91	166,000	49,800	215,800
関西外国語大学	12	15,700	4,710	20,410
近畿大学	323	471,800	140,610	612,410
四天王寺大学	13	13,300	3,990	17,290
相愛大学	12	18,300	5,490	23,790
帝塚山学院大学	8	9,200	2,760	11,960
梅花女子大学	11	11,900	3,570	15,470
阪南大学	16	18,400	5,520	23,920
桃山学院大学	19	16,100	4,830	20,930
大阪経済法科大学	10	13,800	4,140	17,940
摂南大学	71	95,800	28,740	124,540
大阪国際大学	8	16,900	5,070	21,970
プール学院大学	3	1,600	480	2,080
関西福祉科学大学	19	17,800	5,340	23,140
大阪観光大学	2	1,600	480	2,080
大阪人間科学大学	6	3,400	1,020	4,420
羽衣国際大学	2	1,900	570	2,470
大阪成蹊大学	1	2,300	690	2,990
関西医療大学	11	10,700	3,210	13,910
千里金蘭大学	11	10,700	3,210	13,910
東大阪大学	1	700	210	910
藍野大学	6	9,400	2,820	12,220
大阪女学院大学	1	700	210	910
大阪青山大学	2	1,800	540	2,340
四條畷学園大学	1	600	180	780
大阪河崎リハビリテーション大学	1	1,700	510	2,210
森ノ宮医療大学	13	13,500	4,050	17,550
大阪保健医療大学	5	6,000	1,800	7,800
滋慶医療科学大学院大学	5	5,800	1,740	7,540
芦屋大学	4	4,800	1,440	6,240

研究者が所属する研究機関別 採択件数・配分額一覧
(平成24年度 新規採択＋継続分)

参考5

(金額単位:千円)

機 関 名	採択件数	配 分 額	間接経費	合計
聖トマス大学	3	2,800	840	3,640
大手前大学	7	8,300	2,490	10,790
関西学院大学	167	297,300	88,230	385,530
甲子園大学	5	4,400	1,320	5,720
甲南大学	76	145,900	43,770	189,670
甲南女子大学	21	19,600	5,880	25,480
神戸海星女子学院大学	1	700	210	910
神戸学院大学	54	86,600	25,980	112,580
神戸女学院大学	12	9,800	2,940	12,740
神戸女子大学	28	31,400	9,420	40,820
神戸薬科大学	26	63,300	18,990	82,290
神戸松蔭女子学院大学	11	10,600	3,180	13,780
神戸親和女子大学	4	4,200	1,260	5,460
園田学園女子大学	11	14,400	4,320	18,720
武庫川女子大学	50	73,800	22,140	95,940
神戸国際大学	2	1,400	420	1,820
兵庫医科大学	130	222,500	66,750	289,250
宝塚大学	5	4,200	1,260	5,460
姫路獨協大学	21	23,800	7,140	30,940
流通科学大学	22	29,000	8,700	37,700
神戸芸術工科大学	10	11,700	3,510	15,210
兵庫大学	8	6,900	2,070	8,970
関西福祉大学	7	6,700	2,010	8,710
関西国際大学	10	8,400	2,520	10,920
神戸山手大学	3	2,700	810	3,510
近畿医療福祉大学	3	2,800	840	3,640
神戸情報大学院大学	2	2,600	780	3,380
神戸ファッション造形大学	1	2,600	780	3,380
関西看護医療大学	2	1,700	510	2,210
神戸夙川学院大学	2	1,600	480	2,080
兵庫医療大学	45	64,100	19,230	83,330
近大姫路大学	13	12,000	3,600	15,600
神戸常盤大学	6	5,100	1,530	6,630
宝塚医療大学	1	900	270	1,170
帝塚山大学	26	24,700	7,410	32,110
天理大学	22	29,700	8,910	38,610
奈良大学	9	19,777	5,933	25,710
奈良産業大学	2	2,400	720	3,120
畿央大学	17	20,000	6,000	26,000
天理医療大学	4	5,000	1,500	6,500
高野山大学	4	4,700	1,410	6,110
鳥取環境大学	6	5,500	1,650	7,150
岡山商科大学	8	8,000	2,400	10,400
岡山理科大学	48	71,500	21,450	92,950
川崎医科大学	76	112,500	33,750	146,250
くらしき作陽大学	8	5,700	1,710	7,410
ノートルダム清心女子大学	19	21,700	6,510	28,210
美作大学	3	5,600	1,680	7,280
就実大学	11	13,000	3,900	16,900
吉備国際大学	22	19,500	5,850	25,350
川崎医療福祉大学	25	25,700	7,710	33,410
山陽学園大学	6	7,600	2,280	9,880
倉敷芸術科学大学	7	7,100	2,130	9,230

研究者が所属する研究機関別 採択件数・配分額一覧
(平成24年度 新規採択＋継続分)

参考5

(金額単位:千円)

機 関 名	採択件数	配 分 額	間接経費	合計
岡山学院大学	1	500	150	650
中国学園大学	3	3,200	960	4,160
環太平洋大学	9	14,400	4,320	18,720
エリザベト音楽大学	1	1,600	480	2,080
広島経済大学	14	11,600	3,480	15,080
広島工業大学	25	40,000	12,000	52,000
広島修道大学	25	27,700	8,310	36,010
広島女学院大学	7	8,200	2,460	10,660
広島国際学院大学	5	5,100	1,530	6,630
広島文教女子大学	2	1,600	480	2,080
安田女子大学	13	16,200	4,860	21,060
福山大学	24	30,600	9,180	39,780
比治山大学	7	5,500	1,650	7,150
福山平成大学	6	5,900	1,770	7,670
広島文化学園大学	6	7,000	2,100	9,100
広島国際大学	41	50,300	15,090	65,390
日本赤十字広島看護大学	9	9,600	2,880	12,480
広島都市学園大学	2	1,100	330	1,430
梅光学院大学	2	1,200	360	1,560
徳山大学	10	12,000	3,600	15,600
東亜大学	4	4,500	1,350	5,850
山口東京理科大学	8	10,900	3,270	14,170
山口福祉文化大学	2	1,300	390	1,690
宇部フロンティア大学	3	1,300	390	1,690
山口学芸大学	1	500	150	650
四国大学	18	15,900	4,770	20,670
徳島文理大学	56	81,500	24,450	105,950
四国学院大学	1	900	270	1,170
高松大学	2	1,800	540	2,340
松山大学	28	31,800	9,540	41,340
聖カタリナ大学	3	1,500	450	1,950
松山東雲女子大学	1	1,400	420	1,820
九州共立大学	10	9,300	2,790	12,090
九州産業大学	43	46,400	13,920	60,320
九州女子大学	8	9,300	2,790	12,090
久留米大学	179	257,700	77,310	335,010
西南学院大学	22	32,500	9,750	42,250
第一薬科大学	2	8,400	2,520	10,920
中村学園大学	19	18,600	5,580	24,180
西日本工業大学	3	2,000	600	2,600
福岡大学	173	264,300	79,290	343,590
福岡工業大学	33	36,900	11,070	47,970
九州国際大学	8	7,900	2,370	10,270
福岡歯科大学	55	80,400	24,120	104,520
久留米工業大学	6	5,800	1,740	7,540
産業医科大学	123	160,400	48,120	208,520
筑紫女学園大学	5	7,700	2,310	10,010
福岡女学院大学	2	2,200	660	2,860
西南女学院大学	13	12,900	3,870	16,770
九州情報大学	2	6,200	1,860	8,060
日本赤十字九州国際看護大学	11	12,700	3,810	16,510
聖マリア学院大学	9	9,600	2,880	12,480
福岡女学院看護大学	1	1,100	330	1,430

研究者が所属する研究機関別 採択件数・配分額一覧
(平成24年度 新規採択＋継続分)

参考5

(金額単位:千円)

機 関 名	採択件数	配 分 額	間接経費	合計
保健医療経営大学	4	5,300	1,590	6,890
純真学園大学	5	6,200	1,860	8,060
西九州大学	9	8,600	2,580	11,180
長崎総合科学大学	11	10,300	3,090	13,390
長崎純心大学	4	4,400	1,320	5,720
長崎国際大学	17	22,000	5,640	27,640
長崎外国語大学	5	5,500	1,650	7,150
長崎ウエスレヤン大学	3	4,800	1,440	6,240
崇城大学	50	106,800	32,040	138,840
熊本学園大学	18	21,600	6,480	28,080
尚絅大学	5	4,100	1,230	5,330
活水女子大学	6	5,300	1,590	6,890
九州ルーテル学院大学	4	2,400	720	3,120
九州看護福祉大学	7	7,900	2,370	10,270
熊本保健科学大学	11	12,700	3,810	16,510
日本文理大学	9	6,600	1,980	8,580
別府大学	10	11,300	3,390	14,690
立命館アジア太平洋大学	24	24,300	7,290	31,590
南九州大学	8	14,000	4,200	18,200
宮崎産業経営大学	1	1,000	300	1,300
九州保健福祉大学	14	16,100	4,830	20,930
鹿児島国際大学	7	9,500	2,850	12,350
志學館大学	3	1,100	330	1,430
鹿児島純心女子大学	3	2,100	630	2,730
沖縄国際大学	11	12,600	3,780	16,380
沖縄大学	8	11,700	3,510	15,210
沖縄キリスト教学院大学	2	1,900	570	2,470
沖縄科学技術大学院大学	24	88,700	26,610	115,310
帯広大谷短期大学	1	200	60	260
札幌国際大学短期大学部	3	7,700	2,310	10,010
函館短期大学	1	1,400	420	1,820
北星学園大学短期大学部	4	4,400	1,320	5,720
北海道武蔵女子短期大学	2	1,100	330	1,430
旭川大学短期大学部	2	1,200	360	1,560
札幌大学女子短期大学部	1	500	150	650
國學院大學北海道短期大学部	2	6,900	2,070	8,970
青森明の星短期大学	2	2,000	600	2,600
青森中央短期大学	1	900	270	1,170
岩手県立大学盛岡短期大学部	4	3,300	990	4,290
岩手県立大学宮古短期大学部	3	1,500	450	1,950
聖和学園短期大学	1	1,400	420	1,820
仙台青葉学院短期大学	4	3,300	990	4,290
秋田公立美術工芸短期大学	1	200	60	260
山形県立米沢女子短期大学	4	3,100	930	4,030
東北文教大学短期大学部	4	6,800	2,040	8,840
会津大学短期大学部	2	1,800	540	2,340
桜の聖母短期大学	1	700	210	910
いわき短期大学	1	900	270	1,170
福島学院大学短期大学部	1	2,500	750	3,250
郡山女子大学短期大学部	4	4,100	1,230	5,330
茨城女子短期大学	1	200	60	260
國學院大學栃木短期大学	2	1,900	570	2,470
足利短期大学	1	900	270	1,170

研究者が所属する研究機関別 採択件数・配分額一覧
(平成24年度 新規採択＋継続分)

参考5

(金額単位:千円)

機 関 名	採択件数	配 分 額	間接経費	合計
高崎健康福祉大学短期大学部	3	1,700	510	2,210
育英短期大学	2	3,700	1,110	4,810
東京福祉大学短期大学部	1	800	240	1,040
十文字学園女子大学短期大学部	1	700	210	910
埼玉純真短期大学	2	2,200	660	2,860
国際学院埼玉短期大学	1	300	90	390
川口短期大学	3	3,100	930	4,030
山村学園短期大学	1	1,500	450	1,950
聖徳大学短期大学部	6	5,900	1,770	7,670
千葉敬愛短期大学	1	500	150	650
千葉経済大学短期大学部	1	900	270	1,170
青山学院女子短期大学	10	6,900	2,070	8,970
国際短期大学	1	900	270	1,170
駒沢女子短期大学	1	900	270	1,170
自由が丘産能短期大学	1	600	180	780
淑徳短期大学	1	1,700	510	2,210
女子美術大学短期大学部	1	1,400	420	1,820
白梅学園短期大学	1	500	150	650
帝京大学短期大学	1	500	150	650
東京農業大学短期大学部	2	1,800	540	2,340
亜細亜大学短期大学部	1	600	180	780
日本体育大学女子短期大学部	3	4,600	1,380	5,980
文京学院短期大学	2	1,193	358	1,551
目白大学短期大学部	1	600	180	780
立教女学院短期大学	1	800	240	1,040
共立女子短期大学	5	7,500	2,250	9,750
大妻女子大学短期大学部	5	4,200	1,260	5,460
東海大学短期大学部	2	3,100	930	4,030
東京家政大学短期大学部	1	500	150	650
日本大学短期大学部	5	6,600	1,980	8,580
山野美容芸術短期大学	1	1,400	420	1,820
日本歯科大学東京短期大学	3	3,500	1,050	4,550
有明教育芸術短期大学	3	1,300	390	1,690
貞静学園短期大学	1	700	210	910
湘南短期大学	1	700	210	910
上智大学短期大学部	1	500	150	650
湘北短期大学	4	5,100	1,530	6,630
相模女子大学短期大学部	1	1,000	300	1,300
鶴見大学短期大学部	2	1,500	450	1,950
横浜創英短期大学	2	1,200	360	1,560
新潟中央短期大学	1	500	150	650
日本歯科大学新潟短期大学	1	600	180	780
明倫短期大学	2	900	270	1,170
富山短期大学	1	400	120	520
北陸学院大学短期大学部	1	800	240	1,040
金城大学短期大学部	2	1,100	330	1,430
小松短期大学	1	1,500	450	1,950
仁愛女子短期大学	3	3,300	990	4,290
福井医療短期大学	2	2,400	720	3,120
大月短期大学	2	1,000	300	1,300
帝京学園短期大学	1	900	270	1,170
長野県短期大学	9	6,800	2,040	8,840
飯田女子短期大学	1	700	210	910

研究者が所属する研究機関別 採択件数・配分額一覧
(平成24年度 新規採択＋継続分)

参考5

(金額単位:千円)

機 関 名	採択件数	配 分 額	間接経費	合計
清泉女学院短期大学	1	1,200	360	1,560
岐阜市立女子短期大学	3	2,400	720	3,120
大垣女子短期大学	2	2,000	600	2,600
岐阜聖徳学園大学短期大学部	2	1,400	420	1,820
中部学院大学短期大学部	2	2,100	630	2,730
東海学院大学短期大学部	1	1,000	300	1,300
常葉学園短期大学	1	1,100	330	1,430
浜松学院大学短期大学部	1	1,100	330	1,430
静岡県立大学短期大学部	6	4,700	1,410	6,110
愛知学院大学短期大学部	2	2,000	600	2,600
名古屋経済大学短期大学部	1	100	30	130
岡崎女子短期大学	6	4,000	1,200	5,200
名古屋学芸大学短期大学部	2	1,800	540	2,340
名古屋経営短期大学	2	1,900	570	2,470
名古屋短期大学	2	1,800	540	2,340
南山大学短期大学部	2	1,400	420	1,820
愛知江南短期大学	1	600	180	780
名古屋柳城短期大学	3	1,700	510	2,210
至学館大学短期大学部	1	3,200	960	4,160
名古屋女子大学短期大学部	2	1,300	390	1,690
愛知さわみ看護短期大学	3	900	270	1,170
愛知医療学院短期大学	1	1,100	330	1,430
三重短期大学	2	1,200	360	1,560
鈴鹿短期大学	1	1,100	330	1,430
高田短期大学	2	2,500	750	3,250
滋賀短期大学	1	500	150	650
京都市立看護短期大学	3	4,100	1,230	5,330
華頂短期大学	1	500	150	650
京都文教短期大学	3	3,400	1,020	4,420
京都女子大学短期大学部	4	3,900	1,170	5,070
龍谷大学短期大学部	4	7,700	2,310	10,010
大阪夕陽丘学園短期大学	1	1,200	360	1,560
大阪女子短期大学	1	900	270	1,170
大阪成蹊短期大学	1	600	180	780
大阪千代田短期大学	1	500	150	650
関西外国語大学短期大学部	3	2,200	660	2,860
四條畷学園短期大学	1	900	270	1,170
樟蔭東短期大学	1	500	150	650
京都聖母女学院短期大学	1	1,200	360	1,560
大阪国際大学短期大学部	1	600	180	780
常磐会短期大学	3	3,000	900	3,900
大阪芸術大学短期大学部	1	300	90	390
プール学院大学短期大学部	1	700	210	910
近畿大学短期大学部	1	2,700	810	3,510
藍野大学短期大学部	1	800	240	1,040
芦屋学園短期大学	2	2,100	630	2,730
近畿大学豊岡短期大学	1	900	270	1,170
神戸女子短期大学	1	1,200	360	1,560
神戸常盤大学短期大学部	1	1,800	540	2,340
神戸山手短期大学	1	600	180	780
夙川学院短期大学	1	900	270	1,170
頌栄短期大学	1	500	150	650
園田学園女子大学短期大学部	1	800	240	1,040

研究者が所属する研究機関別 採択件数・配分額一覧
(平成24年度 新規採択＋継続分)

参考5

(金額単位:千円)

機 関 名	採択件数	配 分 額	間接経費	合計
産業技術短期大学	1	1,200	360	1,560
湊川短期大学	2	1,600	480	2,080
武庫川女子大学短期大学部	10	9,300	2,790	12,090
奈良文化女子短期大学	1	800	240	1,040
鳥取短期大学	2	2,200	660	2,860
島根県立大学短期大学部	7	8,500	2,550	11,050
就実短期大学	1	1,300	390	1,690
吉備国際大学短期大学部	1	1,300	390	1,690
中国短期大学	1	500	150	650
川崎医療短期大学	3	1,900	570	2,470
倉敷市立短期大学	1	400	120	520
新見公立短期大学	7	6,000	1,800	7,800
山陽女子短期大学	2	4,200	1,260	5,460
鈴峯女子短期大学	2	1,800	540	2,340
比治山大学短期大学部	2	2,500	750	3,250
安田女子短期大学	1	1,300	390	1,690
岩国短期大学	1	1,000	300	1,300
四国大学短期大学部	2	1,500	450	1,950
香川短期大学	1	700	210	910
高知短期大学	2	1,800	540	2,340
高知学園短期大学	2	1,700	510	2,210
近畿大学九州短期大学	2	1,700	510	2,210
精華女子短期大学	2	1,500	450	1,950
筑紫女学園大学短期大学部	1	1,300	390	1,690
中村学園大学短期大学部	7	7,100	2,130	9,230
東筑紫短期大学	1	700	210	910
福岡工業大学短期大学部	2	2,200	660	2,860
福岡女子短期大学	3	2,300	690	2,990
福岡医療短期大学	5	4,100	1,230	5,330
長崎短期大学	1	3,300	990	4,290
尚絅大学短期大学部	4	12,200	3,660	15,860
大分県立芸術文化短期大学	4	2,800	840	3,640
宮崎学園短期大学	2	2,000	600	2,600
別府大学短期大学部	4	3,000	900	3,900
鹿児島県立短期大学	4	6,900	2,070	8,970
鹿児島女子短期大学	1	1,700	510	2,210
函館工業高等専門学校	9	14,200	4,260	18,460
苫小牧工業高等専門学校	11	15,900	4,770	20,670
釧路工業高等専門学校	13	14,200	4,260	18,460
旭川工業高等専門学校	8	6,900	2,070	8,970
八戸工業高等専門学校	11	13,900	4,170	18,070
一関工業高等専門学校	5	4,700	1,410	6,110
仙台高等専門学校	41	50,500	15,150	65,650
秋田工業高等専門学校	9	9,800	2,940	12,740
鶴岡工業高等専門学校	6	6,700	2,010	8,710
福島工業高等専門学校	13	14,300	4,290	18,590
茨城工業高等専門学校	4	3,400	1,020	4,420
小山工業高等専門学校	8	4,500	1,350	5,850
群馬工業高等専門学校	14	9,400	2,820	12,220
木更津工業高等専門学校	6	6,900	2,070	8,970
東京工業高等専門学校	15	16,500	4,950	21,450
サレジオ工業高等専門学校	6	6,400	1,920	8,320
東京都立産業技術高等専門学校	15	17,900	5,370	23,270

研究者が所属する研究機関別 採択件数・配分額一覧
(平成24年度 新規採択＋継続分)

参考5

(金額単位:千円)

機 関 名	採択件数	配 分 額	間接経費	合計
長岡工業高等専門学校	11	12,600	3,780	16,380
富山高等専門学校	26	47,000	14,100	61,100
石川工業高等専門学校	29	41,000	12,300	53,300
金沢工業高等専門学校	8	12,100	3,630	15,730
福井工業高等専門学校	8	16,900	5,070	21,970
長野工業高等専門学校	15	16,000	4,800	20,800
岐阜工業高等専門学校	22	21,200	6,360	27,560
沼津工業高等専門学校	11	8,600	2,580	11,180
豊田工業高等専門学校	18	20,300	6,090	26,390
鈴鹿工業高等専門学校	16	22,470	6,741	29,211
鳥羽商船高等専門学校	4	6,500	1,950	8,450
近畿大学工業高等専門学校	1	2,400	720	3,120
舞鶴工業高等専門学校	9	8,600	2,580	11,180
大阪府立大学工業高等専門学校	7	9,300	2,790	12,090
明石工業高等専門学校	12	14,500	4,350	18,850
神戸市立工業高等専門学校	19	21,600	6,480	28,080
奈良工業高等専門学校	22	29,100	8,730	37,830
和歌山工業高等専門学校	7	6,100	1,830	7,930
米子工業高等専門学校	8	10,700	3,210	13,910
松江工業高等専門学校	12	17,500	5,250	22,750
津山工業高等専門学校	15	15,700	4,710	20,410
呉工業高等専門学校	10	13,900	4,170	18,070
広島商船高等専門学校	10	10,500	3,150	13,650
宇部工業高等専門学校	21	25,300	7,590	32,890
大島商船高等専門学校	10	9,300	2,790	12,090
徳山工業高等専門学校	13	18,100	5,430	23,530
阿南工業高等専門学校	13	14,700	4,410	19,110
香川高等専門学校	20	17,700	5,310	23,010
新居浜工業高等専門学校	5	5,700	1,710	7,410
弓削商船高等専門学校	3	2,100	630	2,730
高知工業高等専門学校	18	37,200	11,160	48,360
久留米工業高等専門学校	9	9,800	2,940	12,740
有明工業高等専門学校	10	13,100	3,930	17,030
北九州工業高等専門学校	10	11,600	3,480	15,080
佐世保工業高等専門学校	11	14,000	4,200	18,200
熊本高等専門学校	12	15,200	4,560	19,760
大分工業高等専門学校	12	11,400	3,420	14,820
都城工業高等専門学校	5	7,700	2,310	10,010
鹿児島工業高等専門学校	7	4,700	1,410	6,110
沖縄工業高等専門学校	11	8,900	2,670	11,570
国立歴史民俗博物館	23	65,000	19,500	84,500
国立教育政策研究所	44	84,400	25,320	109,720
統計数理研究所	44	120,500	36,150	156,650
国文学研究資料館	25	69,800	20,940	90,740
国立極地研究所	29	146,000	43,800	189,800
国立情報学研究所	66	181,200	54,360	235,560
国立天文台	51	452,500	135,750	588,250
大学共同利用機関法人人間文化研究機構	23	48,400	14,520	62,920
国立国語研究所				
国立遺伝学研究所	90	488,100	141,360	629,460
核融合科学研究所	68	157,700	47,310	205,010
分子科学研究所	53	183,700	55,110	238,810
基礎生物学研究所	61	389,800	110,970	500,770

研究者が所属する研究機関別 採択件数・配分額一覧
(平成24年度 新規採択+継続分)

参考5

(金額単位:千円)

機 関 名	採択件数	配 分 額	間接経費	合計
生理学研究所	87	383,700	115,110	498,810
国際日本文化研究センター	17	21,500	6,450	27,950
総合地球環境学研究所	35	88,800	26,640	115,440
国立民族学博物館	38	144,800	43,440	188,240
公益財団法人電磁材料研究所	3	14,100	4,230	18,330
公益財団法人国際科学振興財団	4	9,200	2,760	11,960
(財)額田医学生物学研究所	1	1,500	450	1,950
(財)古代オリエント博物館	1	1,200	360	1,560
公益財団法人がん研究会	44	149,400	44,820	194,220
(財)小林理学研究所	4	9,100	2,730	11,830
公益財団法人実験動物中央研究所	10	39,000	11,700	50,700
公益財団法人政治経済研究所	3	2,500	750	3,250
(財)東洋文庫	6	9,400	2,820	12,220
公益財団法人徳川黎明会	2	1,800	540	2,340
(財)山階鳥類研究所	3	4,600	1,380	5,980
公益財団法人三井文庫	2	4,100	1,230	5,330
(財)目黒寄生虫館	2	5,200	1,560	6,760
(財)心臓血管研究所	2	1,300	390	1,690
(財)東方研究会	8	7,100	2,130	9,230
公益財団法人野口研究所	6	7,800	2,340	10,140
公益財団法人沖中記念成人病研究所	6	8,500	2,550	11,050
(財)労働科学研究所	13	24,600	7,380	31,980
公益財団法人微生物化学研究会	21	68,500	20,550	89,050
(財)中近東文化センター	2	25,400	7,620	33,020
(財)日本モンキーセンター	2	8,800	2,640	11,440
公益財団法人豊田理化学研究所	4	3,600	1,080	4,680
(財)名古屋産業科学研究所	5	7,600	2,280	9,880
公益財団法人応用科学研究所	1	1,100	330	1,430
(社)部落問題研究所	3	6,700	2,010	8,710
(財)古代学協会	2	1,700	510	2,210
公益財団法人田附興風会	17	22,300	6,690	28,990
(財)建築研究協会	1	800	240	1,040
(財)ルイ・パストゥール医学研究センター	2	1,200	360	1,560
(財)国際高等研究所	2	24,900	7,470	32,370
(財)世界人権問題研究センター	4	4,800	1,440	6,240
公益財団法人サントリー生命科学財団	7	14,600	4,380	18,980
公益財団法人大阪バイオサイエンス研究所	28	155,000	46,500	201,500
公益財団法人レーザー技術総合研究所	4	5,900	1,770	7,670
(財)国際東アジア研究センター	2	2,400	720	3,120
一般財団法人ファジィシステム研究所	4	4,300	1,290	5,590
北海道開拓記念館	14	15,800	4,740	20,540
北海道立衛生研究所	4	5,600	1,680	7,280
地方独立行政法人北海道立総合研究機構	18	27,400	8,220	35,620
地方独立行政法人青森県産業技術センター	2	3,800	1,140	4,940
公益財団法人岩手生物工学研究センター	12	49,100	14,730	63,830
地方独立行政法人岩手県工業技術センター	1	1,300	390	1,690
地方独立行政法人宮城県立病院機構宮城県立がんセンター(研究所)	18	29,800	8,940	38,740
秋田県農林水産部(農業試験場、果樹試験場、畜産試験場、水産振興センター及び森林技術センター)	2	2,000	600	2,600
秋田県立脳血管研究センター(研究局)	5	5,200	1,560	6,760
秋田県産業技術センター	5	8,900	2,670	11,570

研究者が所属する研究機関別 採択件数・配分額一覧
(平成24年度 新規採択+継続分)

参考5

(金額単位:千円)

機 関 名	採択件数	配 分 額	間接経費	合計
秋田県総合食品研究センター	2	1,500	450	1,950
独立行政法人国立環境研究所	65	224,600	67,380	291,980
独立行政法人防災科学技術研究所	7	6,775	2,033	8,808
独立行政法人国際農林水産業研究センター	10	29,800	8,940	38,740
独立行政法人森林総合研究所	135	263,400	79,020	342,420
独立行政法人農業環境技術研究所	27	64,600	19,380	83,980
独立行政法人物質・材料研究機構	216	608,098	182,429	790,527
気象庁気象研究所	27	136,200	40,860	177,060
独立行政法人日本原子力研究開発機構	228	490,400	147,120	637,520
独立行政法人農業・食品産業技術総合研究機構	210	328,600	98,580	427,180
独立行政法人農業生物資源研究所	73	187,400	56,220	243,620
独立行政法人建築研究所	13	31,700	9,510	41,210
独立行政法人土木研究所	10	13,100	3,930	17,030
国土技術政策総合研究所	11	16,600	4,980	21,580
国土地理院(地理地殻活動研究センター)	1	800	240	1,040
大学共同利用機関法人高エネルギー加速器研究機構	140	790,100	237,030	1,027,130
ミュージアムパーク茨城県自然博物館	2	8,200	2,460	10,660
一般財団法人総合科学研究機構(総合科学研究センター(研究室)及び東海事業センター(利用研究促進部))	4	13,400	4,020	17,420
栃木県立美術館	1	1,400	420	1,820
群馬県衛生環境研究所	7	12,400	3,720	16,120
群馬県立自然史博物館	1	1,000	300	1,300
群馬県立産業技術センター	3	3,100	930	4,030
独立行政法人理化学研究所	699	2,940,430	849,639	3,790,069
埼玉県立がんセンター(臨床腫瘍研究所)	7	13,900	4,170	18,070
独立行政法人国立女性教育会館	4	13,400	4,020	17,420
国立障害者リハビリテーションセンター(研究所)	26	69,000	20,700	89,700
埼玉県環境科学国際センター	9	12,500	3,750	16,250
防衛医科大学校(医学教育部医学科進学課程及び専門課程、動物実験施設、共同利用研究施設、病院並びに防衛医学研究センター)	67	105,000	31,500	136,500
独立行政法人放射線医学総合研究所	88	176,300	52,290	228,590
千葉県立中央博物館	11	19,100	5,730	24,830
千葉県がんセンター(研究所)	23	48,600	14,580	63,180
科学警察研究所	27	31,100	9,330	40,430
独立行政法人国立病院機構(千葉東病院臨床研究センター)	6	9,400	2,820	12,220
千葉県衛生研究所	1	1,100	330	1,430
公益財団法人かずさDNA研究所	12	53,300	15,990	69,290
一般財団法人川村理化学研究所	2	5,900	1,770	7,670
独立行政法人国立大学財務・経営センター	2	7,600	2,280	9,880
独立行政法人日本貿易振興機構アジア経済研究所	23	22,700	6,810	29,510
(財)日本分析センター	1	2,400	720	3,120
独立行政法人国立病院機構 下志津病院(臨床研究部)	1	1,300	390	1,690
国立医薬品食品衛生研究所	49	79,262	23,779	103,041

研究者が所属する研究機関別 採択件数・配分額一覧
(平成24年度 新規採択+継続分)

参考5

(金額単位:千円)

機 関 名	採択件数	配 分 額	間接経費	合計
国立保健医療科学院	32	80,500	24,150	104,650
国立感染症研究所	115	246,000	73,800	319,800
独立行政法人国立がん研究センター	109	260,500	78,150	338,650
(財)東京都医学総合研究所	133	447,100	134,130	581,230
独立行政法人国立国際医療研究センター	69	132,600	39,780	172,380
独立行政法人国立精神・神経医療研究センター	109	262,969	78,891	341,860
独立行政法人国立成育医療研究センター	70	126,300	36,930	163,230
独立行政法人国立健康・栄養研究所	18	42,100	12,630	54,730
(財)統計研究会	2	7,800	2,340	10,140
独立行政法人大学入試センター	14	15,600	4,680	20,280
独立行政法人国立科学博物館	44	92,000	27,600	119,600
独立行政法人国立文化財機構東京国立博物館	19	44,000	13,200	57,200
独立行政法人国立文化財機構東京文化財研究所	22	35,600	10,680	46,280
独立行政法人国立美術館東京国立近代美術館	6	11,600	3,480	15,080
独立行政法人国立美術館国立西洋美術館	5	8,500	2,550	11,050
独立行政法人国立青少年教育振興機構青少年教育研究センター	1	1,000	300	1,300
文部科学省科学技術政策研究所	9	7,400	2,220	9,620
農林水産省農林水産政策研究所	5	7,700	2,310	10,010
独立行政法人産業技術総合研究所	475	1,226,799	368,040	1,594,839
独立行政法人海上技術安全研究所	32	114,000	34,200	148,200
国立社会保障・人口問題研究所	8	18,100	5,430	23,530
独立行政法人労働安全衛生総合研究所	19	21,700	6,510	28,210
独立行政法人日本スポーツ振興センター国立スポーツ科学センター	15	17,700	5,310	23,010
独立行政法人情報通信研究機構	56	117,300	35,190	152,490
独立行政法人経済産業研究所	10	10,000	3,000	13,000
一般財団法人電力中央研究所	16	37,000	11,100	48,100
独立行政法人電子航法研究所	1	500	150	650
独立行政法人国立病院機構(東京医療センター臨床研究センター)	16	27,600	8,280	35,880
公益財団法人神経研究所	7	8,200	2,460	10,660
独立行政法人宇宙航空研究開発機構	89	291,400	87,420	378,820
独立行政法人大学評価・学位授与機構	12	12,900	3,870	16,770
大学共同利用機関法人自然科学研究機構(共通施設)	32	156,500	46,950	203,450
公益財団法人朝日生命成人病研究所	1	1,100	330	1,430
独立行政法人交通安全環境研究所	2	2,300	690	2,990
大学共同利用機関法人情報・システム研究機構(新領域融合研究センター及びライフサイエンス統合データベースセンター)	10	29,200	8,760	37,960
公益財団法人鉄道総合技術研究所	3	4,700	1,410	6,110
一般財団法人日本自動車研究所	2	2,700	810	3,510
独立行政法人国立病院機構村山医療センター(臨床研究センター)	5	7,800	2,340	10,140
公益財団法人統計情報研究開発センター	2	3,200	960	4,160
(財)明治安田厚生事業団体力医学研究所	6	8,900	2,670	11,570
(財)運輸政策研究機構運輸政策研究所	2	1,800	540	2,340
(財)学習ソフトウェア情報研究センター	1	1,400	420	1,820

研究者が所属する研究機関別 採択件数・配分額一覧
(平成24年度 新規採択+継続分)

参考5

(金額単位:千円)

機 関 名	採択件数	配 分 額	間接経費	合計
一般財団法人公園財団(公園管理運営研究所)	1	1,100	330	1,430
地方独立行政法人東京都立産業技術研究センター	10	20,600	6,180	26,780
公益財団法人家計経済研究所	1	500	150	650
(財)林業経済研究所	2	3,200	960	4,160
公益財団法人後藤・安田記念東京都市研究所(研究部)	1	1,700	510	2,210
地方独立行政法人東京都健康長寿医療センター(東京都健康長寿医療センター研究所)	85	154,700	46,410	201,110
公益財団法人年金シニアプラン総合研究機構	2	97,700	29,310	127,010
(財)都市緑化機構	1	3,600	1,080	4,680
公益財団法人ダイヤ高齢社会研究財団	3	5,300	1,590	6,890
一般財団法人医療経済研究・社会保険福祉協会(医療経済研究機構(研究部))	1	1,500	450	1,950
公益財団法人ライオン歯科衛生研究所(研究部研究開発室)	2	1,800	540	2,340
一般財団法人人文情報学研究所	1	1,600	480	2,080
横須賀市自然・人文博物館	2	1,200	360	1,560
神奈川県立歴史博物館	2	1,600	480	2,080
(財)神奈川科学技術アカデミー	17	34,400	10,320	44,720
独立行政法人国立特別支援教育総合研究所	13	21,000	6,300	27,300
独立行政法人海洋研究開発機構	143	567,850	170,355	738,205
独立行政法人港湾空港技術研究所	11	35,700	10,710	46,410
独立行政法人水産総合研究センター	48	98,900	29,670	128,570
神奈川県立生命の星・地球博物館	10	13,200	3,960	17,160
独立行政法人国立病院機構(相模原病院臨床研究センター)	10	16,400	4,920	21,320
地方独立行政法人神奈川県立病院機構神奈川県立がんセンター(臨床研究所)	11	13,500	4,050	17,550
神奈川県立近代美術館	1	500	150	650
神奈川県温泉地学研究所	2	800	240	1,040
神奈川県産業技術センター	4	4,200	1,260	5,460
神奈川県立金沢文庫	4	10,200	3,060	13,260
神奈川県自然環境保全センター	1	1,400	420	1,820
防衛大学校(総合教育学群、人文社会科学群、応用科学群、電気情報学群及びシステム工学群)	52	67,400	20,220	87,620
新潟県立歴史博物館	4	6,900	2,070	8,970
富山県衛生研究所	5	4,600	1,380	5,980
富山市科学博物館	1	3,000	900	3,900
公益財団法人花と緑の銀行	1	900	270	1,170
富山県工業技術センター	7	9,100	2,730	11,830
富山県薬事研究所	2	2,900	870	3,770
(財)立山カルデラ砂防博物館	1	1,500	450	1,950
独立行政法人国立病院機構(金沢医療センター臨床研究部)	2	2,100	630	2,730
(財)若狭湾エネルギー研究センター	3	3,600	1,080	4,680
山梨県森林総合研究所	1	300	90	390
山梨県立博物館	4	3,400	1,020	4,420

研究者が所属する研究機関別 採択件数・配分額一覧
(平成24年度 新規採択+継続分)

参考5

(金額単位:千円)

機 関 名	採択件数	配 分 額	間接経費	合計
(財)岐阜県研究開発財団岐阜県国際バイオ研究所	1	1,000	300	1,300
岐阜県森林研究所	1	800	240	1,040
独立行政法人国立病院機構(静岡・てんかん神経医療センター臨床研究部)	1	2,100	630	2,730
静岡県立静岡がんセンター(研究所)	13	16,600	4,980	21,580
独立行政法人国立病院機構静岡医療センター(臨床研究部)	1	1,700	510	2,210
愛知県がんセンター(研究所)	42	100,100	30,030	130,130
愛知県心身障害者コロニー発達障害研究所	23	37,400	11,220	48,620
独立行政法人国立長寿医療研究センター	50	132,300	39,690	171,990
独立行政法人国立病院機構(名古屋医療センター臨床研究センター)	7	7,500	2,250	9,750
一般財団法人ファインセラミックスセンター	11	22,200	6,660	28,860
愛知県衛生研究所	2	2,300	690	2,990
公益財団法人豊田都市交通研究所	1	5,900	1,770	7,670
独立行政法人国立病院機構三重病院(臨床研究部)	1	1,200	360	1,560
滋賀県琵琶湖環境科学研究センター	3	9,600	2,880	12,480
滋賀県立琵琶湖博物館	12	14,500	4,350	18,850
滋賀県立成人病センター(研究所)	5	10,300	3,090	13,390
独立行政法人国立文化財機構京都国立博物館	5	10,100	3,030	13,130
独立行政法人国立美術館京都国立近代美術館	1	5,700	1,710	7,410
独立行政法人国立病院機構(宇多野病院臨床研究部)	1	900	270	1,170
独立行政法人国立病院機構(京都医療センター臨床研究センター)	12	13,500	4,050	17,550
京都府保健環境研究所	1	1,600	480	2,080
公益財団法人地球環境産業技術研究機構	1	1,000	300	1,300
公益財団法人泉屋博古館	2	2,000	600	2,600
大阪市立自然史博物館	8	10,500	3,150	13,650
独立行政法人国立循環器病研究センター	125	329,100	98,730	427,830
大阪府教育センター	1	2,200	660	2,860
大阪市立環境科学研究所	8	13,500	4,050	17,550
大阪府立公衆衛生研究所	21	29,900	8,970	38,870
地方独立行政法人大阪府立病院機構大阪府立母子保健総合医療センター(研究所)	13	25,900	7,770	33,670
地方独立行政法人大阪府立病院機構大阪府立成人病センター(研究所)	17	32,300	9,690	41,990
独立行政法人国立病院機構(近畿中央胸部疾患センター臨床研究センター)	2	6,600	1,980	8,580
公益財団法人大阪市博物館協会	12	15,700	4,710	20,410
独立行政法人国立病院機構大阪医療センター(臨床研究センター)	6	6,900	2,070	8,970
地方独立行政法人大阪府立産業技術総合研究所	6	9,000	2,700	11,700
(財)大阪国際児童文学館	1	1,400	420	1,820
公益財団法人大和文華館	2	2,900	870	3,770
独立行政法人医薬基盤研究所	37	88,600	26,580	115,180
地方独立行政法人大阪市立工業研究所	17	25,100	7,530	32,630

研究者が所属する研究機関別 採択件数・配分額一覧
(平成24年度 新規採択+継続分)

参考5

(金額単位:千円)

機 関 名	採択件数	配 分 額	間接経費	合計
財団法人大阪府保健医療財団大阪がん循環器病予防センター(予防推進部・循環器病予防健診部・健康開発部)	5	5,900	1,770	7,670
独立行政法人国立病院機構刀根山病院(臨床研究部)	2	1,500	450	1,950
(社)部落解放・人権研究所(企画・研究部)	1	1,200	360	1,560
兵庫県立人と自然の博物館	6	6,500	1,950	8,450
財団法人高輝度光科学研究センター	29	63,900	19,170	83,070
(財)先端医療振興財団	18	65,900	19,770	85,670
公益財団法人ひょうご震災記念21世紀研究機構	2	2,200	660	2,860
神戸市環境保健研究所	1	2,300	690	2,990
兵庫県立福祉のまちづくり研究所	3	3,000	900	3,900
兵庫県立工業技術センター	6	9,000	2,700	11,700
(財)元興寺文化財研究所	9	15,700	4,710	20,410
奈良県立橿原考古学研究所	10	17,000	5,100	22,100
独立行政法人国立文化財機構奈良国立博物館	1	1,100	330	1,430
独立行政法人国立文化財機構奈良文化財研究所	33	64,800	19,440	84,240
岡山県農林水産総合センター生物科学研究所	4	5,300	1,590	6,890
岡山光量子科学研究所	2	1,800	540	2,340
公益財団法人放射線影響研究所	9	22,800	6,840	29,640
独立行政法人国立病院機構(呉医療センター臨床研究部)	4	4,400	1,320	5,720
独立行政法人酒類総合研究所	2	2,700	810	3,510
海上保安大学校(国際海洋政策研究センター)	8	7,200	2,160	9,360
独立行政法人国立病院機構山口宇部医療センター(臨床研究部)	2	2,300	690	2,990
独立行政法人水産大学校	13	18,200	5,460	23,660
徳島県立博物館	2	2,200	660	2,860
独立行政法人国立病院機構徳島病院(臨床研究部)	3	4,100	1,230	5,330
徳島県立農林水産総合技術支援センター(試験研究部)	1	1,800	540	2,340
独立行政法人国立病院機構香川小児病院(臨床研究部)	2	1,700	510	2,210
独立行政法人国立病院機構四国がんセンター(臨床研究センター)	1	600	180	780
(財)高知県牧野記念財団	1	1,100	330	1,430
北九州市立自然史・歴史博物館	7	8,200	2,460	10,660
独立行政法人国立病院機構(九州がんセンター臨床研究センター)	8	10,400	3,120	13,520
(財)九州先端科学技術研究所	5	6,500	1,950	8,450
福岡県工業技術センター	5	5,900	1,770	7,670
独立行政法人国立病院機構九州医療センター(臨床研究センター)	2	1,900	570	2,470
独立行政法人国立文化財機構九州国立博物館	9	37,000	11,100	48,100
福岡県保健環境研究所	4	3,800	1,140	4,940
福岡県立アジア文化交流センター	2	2,000	600	2,600
福岡県農業総合試験場	1	1,400	420	1,820

研究者が所属する研究機関別 採択件数・配分額一覧
(平成24年度 新規採択+継続分)

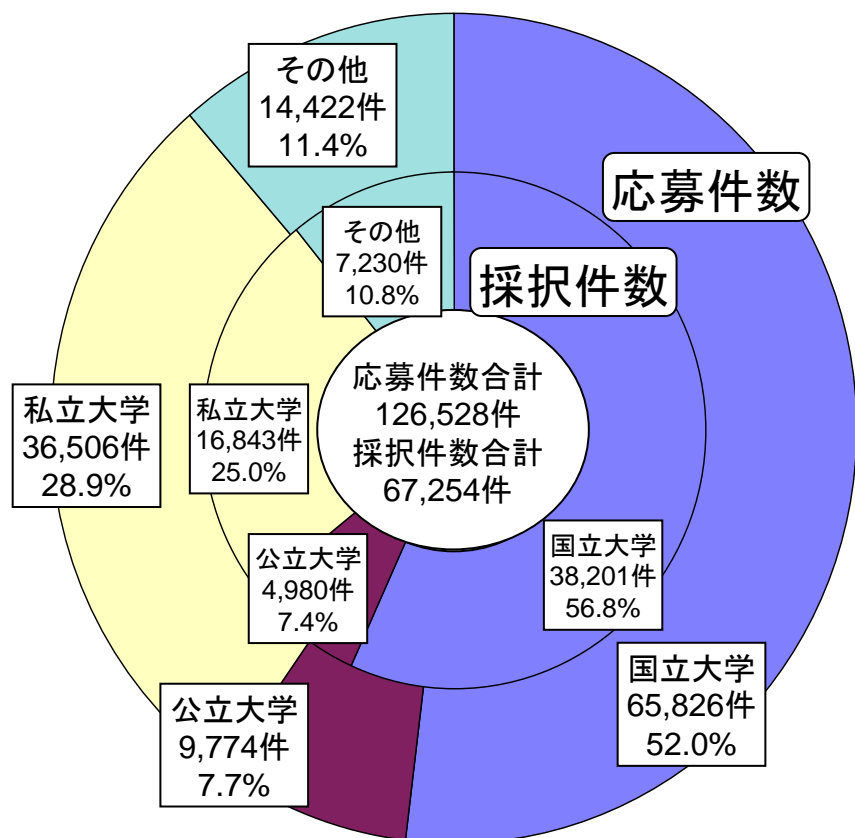
参考5

(金額単位:千円)

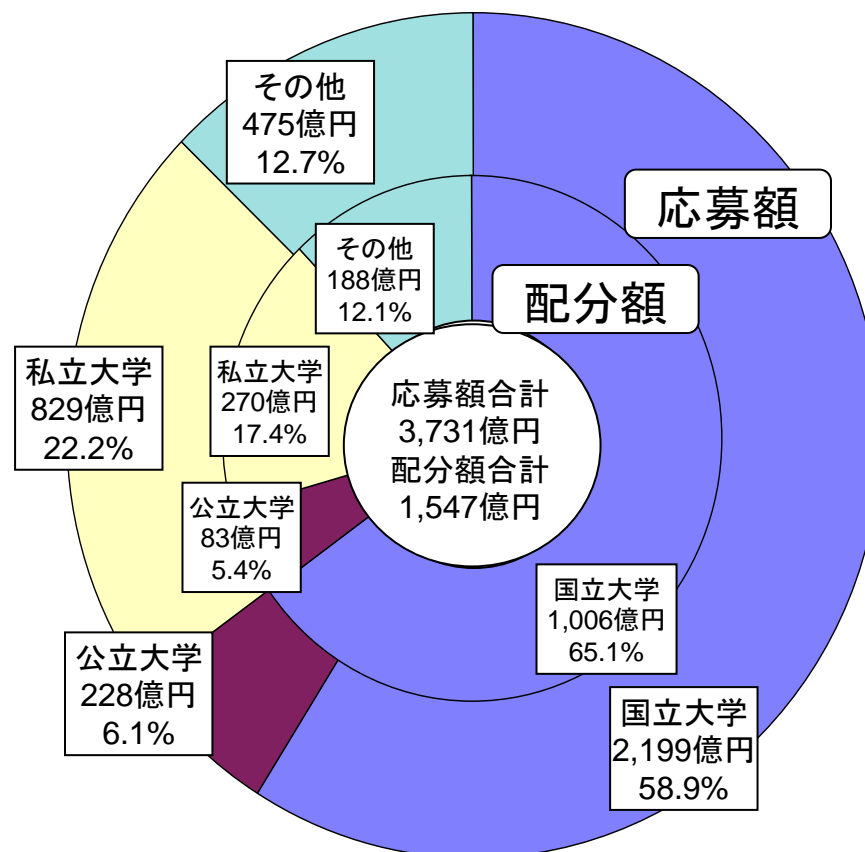
機 関 名	採択件数	配 分 額	間接経費	合計
九州歴史資料館	2	2,700	810	3,510
独立行政法人労働者健康福祉機構総合せき損センター(研究部)	1	800	240	1,040
福岡市美術館	1	800	240	1,040
(財)佐賀県地域産業支援センター九州シンクロトン光研究センター	3	3,700	1,110	4,810
独立行政法人国立病院機構肥前精神医療センター(臨床研究部)	1	1,700	510	2,210
独立行政法人国立病院機構(長崎医療センター臨床研究センター)	5	6,300	1,890	8,190
独立行政法人国立病院機構長崎川棚医療センター(臨床研究部)	2	4,800	1,440	6,240
国立水俣病総合研究センター	6	15,700	4,710	20,410
熊本県産業技術センター(ものづくり室、材料・地域資源室、食品加工室)	3	5,300	1,590	6,890
宮崎県木材利用技術センター	4	5,100	1,530	6,630
株式会社竹中工務店 技術研究所	1	1,200	360	1,560
飛鳥建設株式会社技術研究所	9	13,700	4,110	17,810
株式会社アミンファーマ研究所	1	3,500	1,050	4,550
鹿島建設株式会社(技術研究所)	2	6,400	1,920	8,320
株式会社日立製作所(研究開発本部)	1	11,500	3,450	14,950
株式会社医薬分子設計研究所	1	1,000	300	1,300
株式会社PHP研究所	1	1,100	330	1,430
株式会社SRA(先端技術研究所)	1	1,000	300	1,300
大成建設株式会社技術センター	1	900	270	1,170
日本電信電話株式会社NTT物性科学基礎研究所	15	83,100	24,930	108,030
特定非営利活動法人国際レスキューシステム研究機構	1	1,400	420	1,820
株式会社豊田中央研究所	5	8,700	2,610	11,310
医療法人さわらび会福祉村病院長寿医学研究所	1	2,000	600	2,600
株式会社コンボン研究所	1	3,300	990	4,290
株式会社国際電気通信基礎技術研究所	15	66,100	19,830	85,930
日本電信電話株式会社NTTコミュニケーション科学基礎研究所	6	30,400	9,120	39,520
株式会社吉田生物研究所(バイオ情報研究部門)	1	900	270	1,170
特定非営利活動法人量子化学研究協会	2	3,000	900	3,900
株式会社生命誌研究館	4	8,600	2,580	11,180
社会医療法人大道会森之宮病院	2	5,500	1,650	7,150
株式会社林原生物化学研究所類人猿研究センター	2	2,100	630	2,730

研究者が所属する研究機関種別 配分状況 円グラフ
 (平成24年度 新規採択+継続分)

研究機関種別の応募件数・採択件数



研究機関種別の応募額・配分額(直接経費)



※平成24年度科学研究費のうち、特別推進研究、特定領域研究、新学術領域研究(研究領域提案型)(継続領域)、新学術領域研究(研究課題提案型)、基盤研究(S、A、B、C)、挑戦的萌芽研究、若手研究(S、A、B)及び研究活動スタート支援の研究課題(新規採択+継続分)の当初配分について分類したものである。(特別推進研究、新学術領域研究(研究領域提案型)(新規領域)、基盤研究(S)、研究活動スタート支援の新規課題を除く)

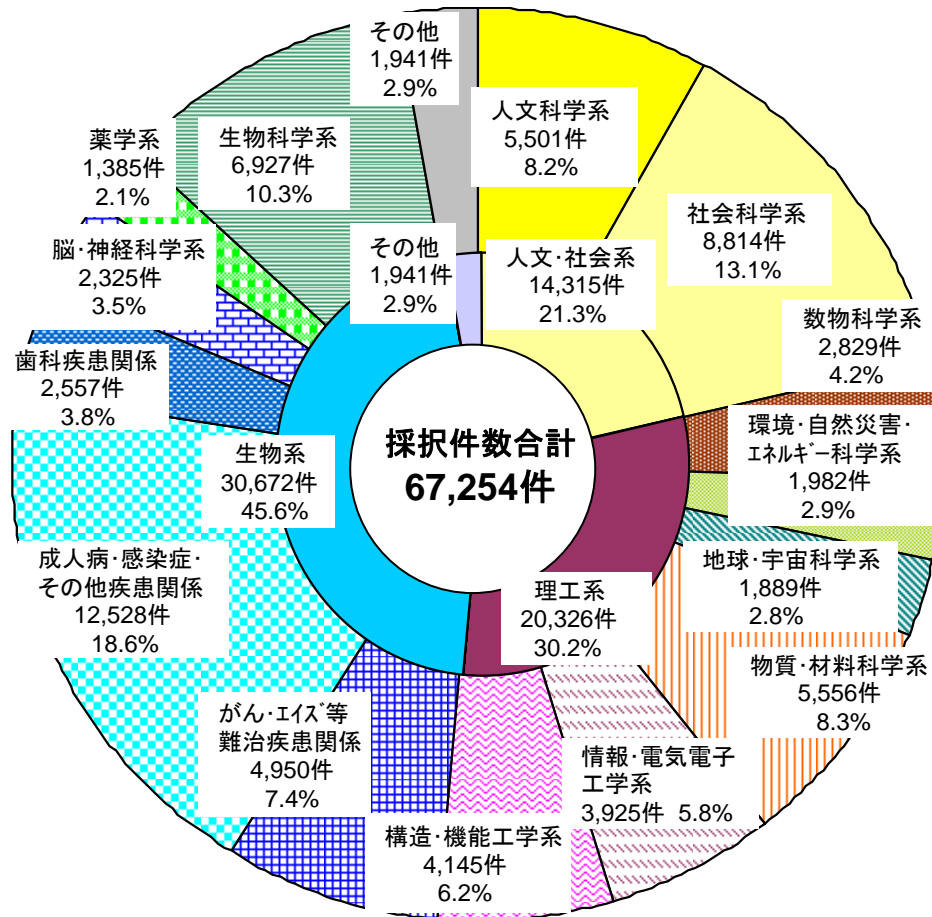
※ 四捨五入の関係上、合計と内訳の数値が一致しないことがある。

研究分野別 配分状況 円グラフ

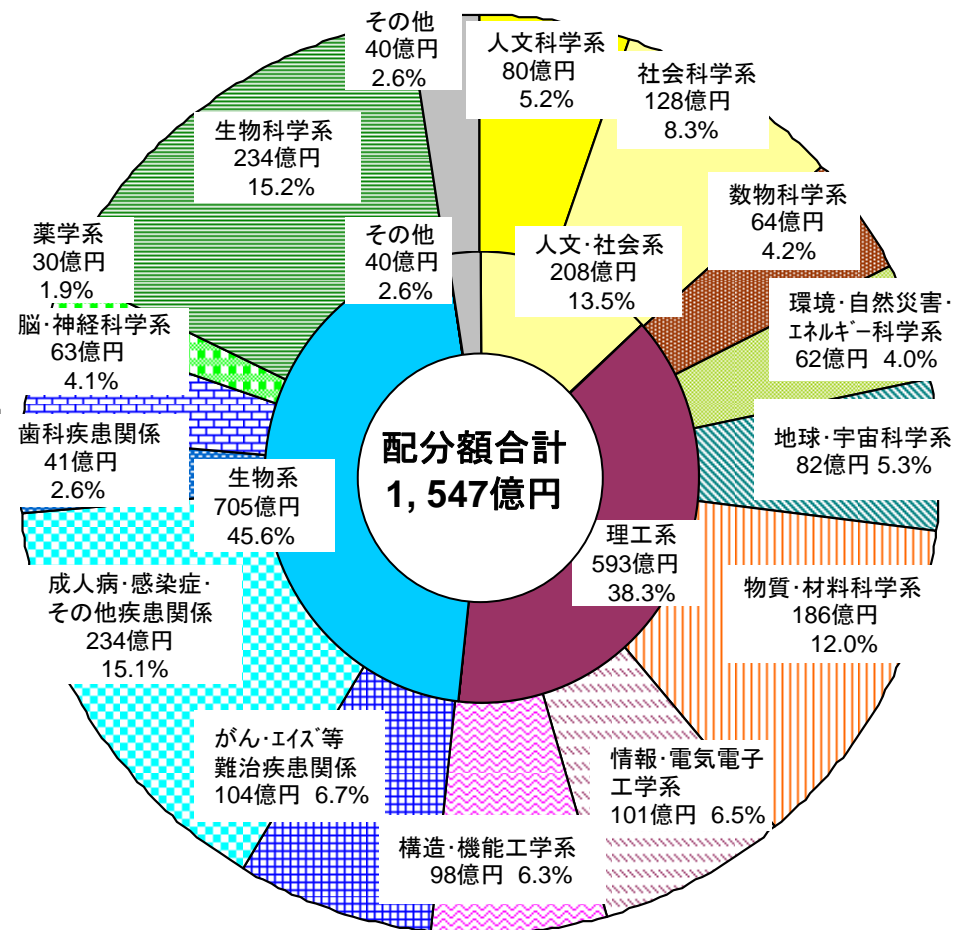
(平成24年度 新規採択+継続分)

参考7

研究分野別の採択件数



研究分野別の配分額(直接経費)



※平成24年度科学研究費のうち、特別推進研究、特定領域研究、新学術領域研究(研究領域提案型)(継続領域)、新学術領域研究(研究課題提案型)、基盤研究(S、A、B、C)、挑戦的萌芽研究、若手研究(S、A、B)及び研究活動スタート支援の研究課題(新規採択+継続分)の当初配分について分類したものである。(特別推進研究、新学術領域研究(研究領域提案型)(新規領域)、基盤研究(S)、研究活動スタート支援の新規課題を除く)

※ 四捨五入の関係上、合計と内訳の数値が一致しないことがある。