



平成23年10月25日

平成23年度科研費（補助金分・基金分）の配分について（第2回）

本資料は、本年5月31日に報道発表を行った配分結果に、それ以降に交付内定を行った研究種目である

- 「特別推進研究」(新規分)
- 「新学術領域研究(研究領域提案型)」(新規分)
- 「基盤研究(S)」(新規分)
- 「研究活動スタート支援」(新規分)
- 「特別研究員奨励費」(1～3回、新規分)

の配分結果を加えて取りまとめたものです。

ピア・レビューによる厳正な審査を経て、応募のあった約14万1千件の研究課題のうち、約7万2千件を採択し、総額約1,661億円(直接経費)を交付することを内定しています。

このうち新規採択分は、約9万9千件の応募に対し、約3万件を採択しており、総額約747億円(直接経費)となっています。

なお、今後、「特別研究員奨励費」(第4回)の交付内定(11月目途)が行われますが、今年度の配分結果の最終的な発表はその後に行う予定です。

(注1) 前回の報道発表資料は科研費ホームページ(http://www.mext.go.jp/a_menu/shinkou/hojyo/1306543.htm)からご覧下さい。

(注2) ピア・レビュー：専門分野の近い複数の研究者による審査

(注3) 「新学術領域研究(研究領域提案型)『生命科学系3分野支援活動』」、「特別研究促進費」及び「特定奨励費」を除く。

※ 集計数値は、四捨五入により合計値に誤差が生じる場合があります。

<担当> 研究振興局学術研究助成課

学術研究助成課長 渡邊

課長補佐 坂場

専門職 梅崎

電話：03-5253-4111（代表）（内線4320）

03-6734-4088（直通）

目 次

I. 資 料

- 1 科研費（補助金分・基金分）配分状況一覧
（平成23年度 新規採択分） 1
- 2 科研費（補助金分・基金分）配分状況一覧
（平成23年度 新規採択＋継続分） 2
- 3 科研費（基金分）配分状況一覧
（平成23年度 新規採択分） 3
- 4 研究者が所属する研究機関種別 配分状況表
（平成23年度 新規採択分） 4
- 5 研究者が所属する研究機関種別 配分状況表
（平成23年度 新規採択＋継続分） 5
- 6 研究分野別 配分状況表
（平成23年度 新規採択分、新規採択＋継続分） 6

II. 参 考 資 料

- 1 研究者が所属する研究機関別 採択率 上位30機関
（平成23年度 新規採択分） 7
- 2 研究者が所属する研究機関別 採択率 上位30機関
（平成23年度 新規採択＋継続分） 8
- 3 研究者が所属する研究機関別 配分件数 上位30機関
（平成23年度 新規採択分） 9
- 4 研究者が所属する研究機関別 配分件数 上位30機関
（平成23年度 新規採択＋継続分） 10
- 5 研究者が所属する研究機関別 採択件数・配分額一覧
（平成23年度 新規採択＋継続分） 11
- 6 研究者が所属する研究機関種別 配分状況 円グラフ
（平成23年度 新規採択＋継続分） 34
- 7 研究分野別 配分状況 円グラフ
（平成23年度 新規採択＋継続分） 35

配分状況一覧(平成23年度 新規採択分)

平成23年10月現在

研究種目	研究課題数			配分額	1課題あたりの配分額	
	応募	採択	採択率		平均	最高
科学研究費	件 〔 92,667 〕 95,475	件 〔 20,452 〕 26,870	% 〔 22.1 〕 28.1	千円 〔 59,788,550 〕 71,724,950 〔 21,340,605 〕	千円 〔 2,923 〕 2,669	千円 〔 163,000 〕 146,300
特別推進研究	〔 111 〕 106	〔 15 〕 15	〔 13.5 〕 14.2	〔 1,538,500 〕 1,352,200 〔 405,660 〕	〔 102,567 〕 90,147	〔 163,000 〕 146,300
特定領域研究	〔 1,063 〕 177	〔 279 〕 80	〔 26.2 〕 45.2	〔 778,600 〕 239,600	〔 2,791 〕 2,995	〔 10,000 〕 3,300
新学術領域研究 (研究領域提案型)	〔 3,285 〕 5,908	〔 678 〕 1,334	〔 20.6 〕 22.6	〔 8,552,200 〕 7,536,650 〔 2,260,995 〕	〔 12,614 〕 5,650	〔 143,100 〕 129,100
基盤研究(S)	〔 462 〕 513	〔 89 〕 90	〔 19.3 〕 17.5	〔 3,716,100 〕 3,382,300 〔 1,014,690 〕	〔 41,754 〕 37,581	〔 97,800 〕 87,300
基盤研究(A)	〔 2,296 〕 2,180	〔 536 〕 565	〔 23.3 〕 25.9	〔 7,110,100 〕 7,478,000 〔 2,243,400 〕	〔 13,265 〕 13,235	〔 33,200 〕 32,900
基盤研究(B)	〔 9,714 〕 10,127	〔 2,489 〕 2,592	〔 25.6 〕 25.6	〔 13,585,300 〕 14,688,900 〔 4,406,670 〕	〔 5,458 〕 5,667	〔 14,200 〕 14,300
基盤研究(C) *	〔 31,443 〕 32,177	〔 7,471 〕 9,620	〔 23.8 〕 29.9	〔 10,361,600 〕 15,564,500 〔 4,669,350 〕	〔 1,387 〕 1,618	〔 3,500 〕 4,200
挑戦的萌芽研究 *	〔 12,505 〕 12,734	〔 1,412 〕 3,809	〔 11.3 〕 29.9	〔 2,250,900 〕 5,916,100 〔 1,774,830 〕	〔 1,594 〕 1,553	〔 3,300 〕 3,400
若手研究(A)	〔 1,941 〕 1,907	〔 343 〕 459	〔 17.7 〕 24.1	〔 2,530,600 〕 3,859,300 〔 1,157,790 〕	〔 7,378 〕 8,408	〔 18,900 〕 21,700
若手研究(B) *	〔 22,817 〕 22,688	〔 5,578 〕 6,787	〔 24.4 〕 29.9	〔 8,050,500 〕 10,396,800 〔 3,119,040 〕	〔 1,443 〕 1,532	〔 3,600 〕 3,400
研究活動スタート支援	〔 3,460 〕 3,220	〔 848 〕 819	〔 24.5 〕 25.4	〔 964,680 〕 960,600 〔 288,180 〕	〔 1,138 〕 1,173	〔 1,500 〕 1,500
奨励研究	〔 3,570 〕 3,738	〔 714 〕 700	〔 20.0 〕 18.7	〔 349,470 〕 350,000	〔 489 〕 500	〔 800 〕 900
研究成果公開促進費	〔 1,155 〕 1,045	〔 515 〕 521	〔 44.6 〕 49.9	〔 1,250,300 〕 1,139,090	〔 2,428 〕 2,186	〔 27,100 〕 26,900
特別研究員奨励費	〔 2,868 〕 2,619	〔 2,868 〕 2,619	〔 — 〕 —	〔 2,121,200 〕 1,865,400	〔 740 〕 712	〔 2,500 〕 2,500
合計	〔 96,690 〕 99,139	〔 23,835 〕 30,010	〔 24.7 〕 30.3	〔 63,160,050 〕 74,729,440 〔 21,340,605 〕	〔 2,650 〕 2,490	〔 163,000 〕 146,300

(注1) []内は、前年度を示す。

(注2) []内は、間接経費(外数)。

(注3) *は、基金種目であるため、「配分額」欄及び「1課題あたりの配分額」欄には平成23年度の当初計画に対する配分額を計上。

(注4) 「新学術領域研究(研究領域提案型)」「生命科学系3分野支援活動」、及び「特定奨励費」は除く。

配分状況一覧(平成23年度 新規採択+継続分)

平成23年10月現在

研究種目	研究課題数			配分額 千円	1課題あたりの配分額	
	応募 件	採択 件	採択率 %		平均 千円	最高 千円
科学研究費	[129,649] 133,078	[57,329] 64,421	[44.2] 48.4	[145,026,523] 158,761,717 [46,561,535]	[2,530] 2,464	[274,700] 213,000
特別推進研究	[176] 170	[80] 79	[45.5] 46.5	[6,465,200] 6,244,100 [1,873,230]	[80,815] 79,039	[274,700] 213,000
特定領域研究	[1,848] 599	[1,064] 501	[57.6] 83.6	[7,436,800] 3,206,600	[6,989] 6,400	[112,100] 45,000
新学術領域研究 (研究領域提案型)	[4,045] 6,952	[1,438] 2,378	[35.6] 34.2	[16,168,900] 21,138,850 [6,341,655]	[11,244] 8,889	[209,100] 129,100
新学術領域研究 *1 (研究課題提案型)	[160] 78	[160] 78	[—] —	[1,179,000] 540,900 [162,270]	[7,369] 6,935	[10,000] 7,900
基盤研究(S)	[794] 850	[417] 425	[52.5] 50.0	[10,913,100] 11,625,400 [3,487,620]	[26,171] 27,354	[97,800] 87,300
基盤研究(A)	[3,655] 3,562	[1,878] 1,940	[51.4] 54.5	[17,582,800] 18,059,800 [5,417,940]	[9,363] 9,309	[33,200] 32,900
基盤研究(B)	[15,492] 15,983	[8,236] 8,421	[53.2] 52.7	[32,402,200] 33,172,735 [9,951,820]	[3,934] 3,939	[14,200] 14,300
基盤研究(C) *2	[47,141] 48,621	[23,142] 26,062	[49.1] 53.6	[23,686,812] 29,056,997 [8,717,099]	[1,024] 1,115	[3,500] 4,200
挑戦的萌芽研究 *2	[14,358] 14,576	[3,265] 5,651	[22.7] 38.8	[4,203,770] 7,665,964 [2,299,789]	[1,288] 1,357	[3,300] 3,400
若手研究(S) *1	[108] 108	[108] 107	[—] —	[1,527,700] 1,352,100 [405,630]	[14,145] 12,636	[27,200] 22,800
若手研究(A)	[2,540] 2,617	[938] 1,165	[36.9] 44.5	[5,075,900] 6,626,303 [1,987,891]	[5,411] 5,688	[18,900] 21,700
若手研究(B) *2	[31,281] 31,183	[14,020] 15,274	[44.8] 49.0	[16,170,953] 17,922,189 [5,376,657]	[1,153] 1,173	[3,600] 3,400
研究活動スタート支援	[4,481] 4,041	[1,869] 1,640	[41.7] 40.6	[1,863,918] 1,799,779 [539,934]	[997] 1,097	[1,500] 1,500
奨励研究	[3,570] 3,738	[714] 700	[20.0] 18.7	[349,470] 350,000	[489] 500	[800] 900
研究成果公開促進費	[1,180] 1,084	[540] 560	[45.8] 51.7	[1,368,000] 1,280,990	[2,533] 2,287	[27,100] 26,900
特別研究員奨励費	[6,569] 6,651	[6,569] 6,651	[—] —	[4,756,078] 4,810,977	[724] 723	[3,000] 3,000
学術創成研究費 *1	[39] 18	[39] 18	[—] —	[2,537,200] 1,208,300 [362,490]	[65,056] 67,128	[99,700] 89,500
合計	[137,437] 140,831	[64,477] 71,650	[46.9] 50.9	[153,687,801] 166,061,984 [46,924,025]	[2,384] 2,318	[274,700] 213,000

(注1) []内は、前年度を示す。

(注2) []内は、間接経費(外数)。

(注3) *1は、継続課題のみ計

(注4) *2のうち、新規採択課題は基金種目であるため、「配分額」欄及び「1課題あたりの配分額」欄には平成23年度の当初計画に対する配分額を計

(注5) 「新学術領域研究(研究領域提案型)」「生命科学系3分野支援活動」、及び「特定奨励費」は除く。

科研費(基金分) 配分状況一覧(平成23年度 新規採択分)

平成23年4月現在

研究種目	研究課題数			配分額	1課題あたりの配分額	
	応募	採択	採択率		平均	最高
科学研究費	件 〔 66,765 〕	件 〔 14,461 〕	% 〔 21.7 〕	千円 〔 - 〕	千円 〔 - 〕	千円 〔 - 〕
	67,599	20,216	29.9	65,215,400	3,226	4,700
				[19,564,620]		
	基盤研究(C)	〔 31,443 〕	〔 7,471 〕	〔 23.8 〕	〔 - 〕	〔 - 〕
	32,177	9,620	29.9	35,072,300	3,646	4,700
				[10,521,690]		
挑戦的萌芽研究	〔 12,505 〕	〔 1,412 〕	〔 11.3 〕	〔 - 〕	〔 - 〕	〔 - 〕
	12,734	3,809	29.9	10,300,200	2,704	4,000
				[3,090,060]		
若手研究(B)	〔 22,817 〕	〔 5,578 〕	〔 24.4 〕	〔 - 〕	〔 - 〕	〔 - 〕
	22,688	6,787	29.9	19,842,900	2,924	4,300
				[5,952,870]		
合計	〔 66,765 〕	〔 14,461 〕	〔 21.7 〕	〔 - 〕	〔 - 〕	〔 - 〕
	67,599	20,216	29.9	65,215,400	3,226	4,700
				[19,564,620]		

(注1) 本資料は「資料1」のうち、基金化研究種目である「基盤研究(C)」、「挑戦的萌芽研究」、「若手研究(B)」について集計したものである。

(注2) []内は、前年度を示す。前年度は基金化していないため応募・採択のみ計上している。

(注3) []内は、間接経費(外数)。

(注4) 「配分額」欄及び「1課題あたりの配分額」欄には研究期間全体の配分額を計上している。

研究者が所属する研究機関種別 配分状況表（平成 23 年度 新規採択分）

（単位：千円）

研究機関種別	大学等教員数	応募件数	採択件数	採択率	応募額	配分額(直接経費) (a)	配分額(間接経費) (b)	配分額(合計) (a+b)
国立大学	61,689 (32.7%)	45,349 (50.9%)	11,354 (57.5%)	25.0%	220,409,241 (59.9%)	39,568,210 (66.6%)	11,220,093 (66.3%)	50,788,303 (66.5%)
	62,682 (32.9%)	46,956 (51.2%)	15,190 (58.0%)	32.3%	223,372,895 (60.0%)	46,573,600 (65.3%)	13,915,200 (65.2%)	60,488,800 (65.2%)
公立大学	12,646 (6.7%)	6,865 (7.7%)	1,391 (7.0%)	20.3%	21,148,982 (5.8%)	2,993,490 (5.0%)	839,097 (5.0%)	3,832,587 (5.0%)
	12,812 (6.7%)	6,982 (7.6%)	1,877 (7.2%)	26.9%	21,510,972 (5.8%)	3,888,500 (5.4%)	1,166,550 (5.5%)	5,055,050 (5.5%)
私立大学	100,068 (53.1%)	26,286 (29.5%)	4,665 (23.6%)	17.7%	76,559,123 (20.8%)	9,390,220 (15.8%)	2,701,446 (16.0%)	12,091,666 (15.8%)
	101,169 (53.2%)	27,024 (29.5%)	6,315 (24.1%)	23.4%	77,982,560 (21.0%)	12,515,900 (17.5%)	3,748,560 (17.6%)	16,264,460 (17.5%)
その他		10,591 (11.9%)	2,328 (11.8%)	22.0%	49,647,959 (13.5%)	7,487,160 (12.6%)	2,162,238 (12.8%)	9,649,398 (12.6%)
		10,775 (11.7%)	2,788 (10.7%)	25.9%	49,157,425 (13.2%)	8,396,950 (11.8%)	2,510,295 (11.8%)	10,907,245 (11.8%)
短期大学、 高等専門学校	14,030 (7.4%)	2,860 (3.2%)	315 (1.6%)	11.0%	6,437,860 (1.8%)	479,270 (0.8%)	137,151 (0.8%)	616,421 (0.8%)
	13,630 (7.2%)	2,881 (3.1%)	406 (1.6%)	14.1%	6,707,084 (1.8%)	666,400 (0.9%)	199,920 (0.9%)	866,320 (0.9%)
大学共同利用機関 法人	()	1,024 (1.1%)	293 (1.5%)	28.6%	8,608,286 (2.3%)	1,574,530 (2.6%)	454,719 (2.7%)	2,029,249 (2.7%)
	— (—)	1,065 (1.2%)	354 (1.4%)	33.2%	8,018,804 (2.2%)	1,449,200 (2.0%)	431,190 (2.0%)	1,880,390 (2.0%)
国公立試験研究 機関	()	1,081 (1.2%)	273 (1.4%)	25.3%	3,683,266 (1.0%)	512,270 (0.9%)	148,881 (0.9%)	661,151 (0.9%)
	— (—)	1,007 (1.1%)	304 (1.2%)	30.2%	3,793,579 (1.0%)	858,000 (1.2%)	257,400 (1.2%)	1,115,400 (1.2%)
特殊法人、 独立行政法人	()	4,762 (5.3%)	1,254 (6.4%)	26.3%	26,166,001 (7.1%)	4,268,300 (7.2%)	1,233,960 (7.3%)	5,502,260 (7.2%)
	— (—)	4,923 (5.4%)	1,454 (5.6%)	29.5%	26,092,169 (7.0%)	4,574,050 (6.4%)	1,367,895 (6.4%)	5,941,945 (6.4%)
一般社団法人又は 一般財団法人	()	742 (0.8%)	163 (0.8%)	22.0%	3,967,585 (1.1%)	531,340 (0.9%)	151,422 (0.9%)	682,762 (0.9%)
	— (—)	796 (0.9%)	243 (0.9%)	30.5%	3,874,653 (1.0%)	742,900 (1.0%)	221,970 (1.0%)	964,870 (1.0%)
企業等の研究所	()	122 (0.1%)	30 (0.2%)	24.6%	784,961 (0.2%)	121,450 (0.2%)	36,105 (0.2%)	157,555 (0.2%)
	— (—)	103 (0.1%)	27 (0.1%)	26.2%	671,136 (0.2%)	106,400 (0.1%)	31,920 (0.1%)	138,320 (0.1%)
合計	188,433 (100.0%)	89,091 (100.0%)	19,738 (100.0%)	22.2%	367,765,305 (100.0%)	59,439,080 (100.0%)	16,922,874 (100.0%)	76,361,954 (100.0%)
	190,293 (100.0%)	91,737 (100.0%)	26,170 (100.0%)	28.5%	372,023,852 (100.0%)	71,374,950 (100.0%)	21,340,605 (100.0%)	92,715,555 (100.0%)

注 1) 平成 23 年度科学研究費のうち、「奨励研究」の研究課題（新規採択分）の当初配分（直接経費）について分類したものである。

注 2) 研究代表者が所属している研究機関により、配分額を分類している。科学研究費補助金による研究は、研究分担者を含めた研究組織により実施されていることから、研究分担者の分担金を反映した配分の実態を示すものではない。

注 3) 大学等教員数は、「平成 23 年度学校基本調査」（速報）による。

注 4) 上段は前年度の数値。

注 5) 四捨五入の関係上、合計と内訳の数値が一致しないことがある。

研究者が所属する研究機関種別 配分状況表（平成23年度 新規採択＋継続分）

（単位：千円）

研究機関種別	大学等教員数	応募件数	採択件数	採択率	応募額	配分額(直接経費) (a)	配分額(間接経費) (b)	配分額(合計) (a+b)
国立大学	61,689 (32.7%)	66,820 (53.0%)	32,754 (57.8%)	49.0%	280,479,151 (61.5%)	99,349,220 (67.5%)	27,264,105 (67.0%)	126,613,325 (67.4%)
	62,682 (32.9%)	68,432 (52.9%)	36,631 (57.5%)	53.5%	283,092,055 (61.5%)	106,077,192 (66.5%)	31,094,728 (66.3%)	137,171,920 (66.4%)
公立大学	12,646 (6.7%)	9,562 (7.6%)	4,084 (7.2%)	42.7%	25,328,690 (5.6%)	7,165,598 (4.9%)	2,001,809 (4.9%)	9,167,407 (4.9%)
	12,812 (6.7%)	9,693 (7.5%)	4,582 (7.2%)	47.3%	25,657,482 (5.6%)	8,026,610 (5.0%)	2,378,643 (5.1%)	10,405,253 (5.0%)
私立大学	100,068 (53.1%)	35,229 (27.9%)	13,584 (24.0%)	38.6%	89,700,221 (19.7%)	22,463,318 (15.3%)	6,391,445 (15.7%)	28,854,764 (15.4%)
	101,169 (53.2%)	36,344 (28.1%)	15,630 (24.5%)	43.0%	91,484,218 (19.9%)	26,004,858 (16.3%)	7,728,677 (16.5%)	33,733,535 (16.3%)
その他		14,507 (11.5%)	6,232 (11.0%)	43.0%	60,418,216 (13.3%)	18,236,117 (12.4%)	5,014,745 (12.3%)	23,250,862 (12.4%)
		14,889 (11.5%)	6,896 (10.8%)	46.3%	60,300,831 (13.1%)	19,511,356 (12.2%)	5,721,977 (12.2%)	25,233,333 (12.2%)
短期大学、 高等専門学校	14,030 (7.4%)	3,375 (2.7%)	828 (1.5%)	24.5%	6,875,839 (1.5%)	916,549 (0.6%)	262,935 (0.6%)	1,179,484 (0.6%)
	13,630 (7.2%)	3,415 (2.6%)	940 (1.5%)	27.5%	7,240,834 (1.6%)	1,200,150 (0.8%)	360,045 (0.8%)	1,560,195 (0.8%)
大学共同利用機関 法人	()	1,581 (1.3%)	850 (1.5%)	53.8%	11,510,027 (2.5%)	4,476,271 (3.0%)	1,166,421 (2.9%)	5,642,692 (3.0%)
	— (—)	1,620 (1.3%)	906 (1.4%)	55.9%	10,722,385 (2.3%)	4,141,381 (2.6%)	1,216,914 (2.6%)	5,358,295 (2.6%)
国公立試験研究 機関	()	1,500 (1.2%)	692 (1.2%)	46.1%	4,389,766 (1.0%)	1,214,470 (0.8%)	323,361 (0.8%)	1,537,831 (0.8%)
	— (—)	1,502 (1.2%)	797 (1.3%)	53.1%	4,514,013 (1.0%)	1,570,234 (1.0%)	452,020 (1.0%)	2,022,255 (1.0%)
特殊法人、 独立行政法人	()	6,819 (5.4%)	3,307 (5.8%)	48.5%	31,930,218 (7.0%)	10,016,217 (6.8%)	2,814,785 (6.9%)	12,831,002 (6.8%)
	— (—)	7,111 (5.5%)	3,641 (5.7%)	51.2%	32,200,320 (7.0%)	10,672,801 (6.7%)	3,123,690 (6.7%)	13,796,492 (6.7%)
一般社団法人又は 一般財団法人	()	1,062 (0.8%)	477 (0.8%)	44.9%	4,733,005 (1.0%)	1,296,760 (0.9%)	354,228 (0.9%)	1,650,988 (0.9%)
	— (—)	1,089 (0.8%)	536 (0.8%)	49.2%	4,755,423 (1.0%)	1,623,670 (1.0%)	478,371 (1.0%)	2,102,041 (1.0%)
企業等の研究所	()	170 (0.1%)	78 (0.1%)	45.9%	979,361 (0.2%)	315,850 (0.2%)	93,015 (0.2%)	408,865 (0.2%)
	— (—)	152 (0.1%)	76 (0.1%)	50.0%	867,856 (0.2%)	303,120 (0.2%)	90,936 (0.2%)	394,056 (0.2%)
合計	188,433 (100.0%)	126,118 (100.0%)	56,654 (100.0%)	44.9%	455,926,279 (100.0%)	147,214,254 (100.0%)	40,672,105 (100.0%)	187,886,358 (100.0%)
	190,293 (100.0%)	129,358 (100.0%)	63,739 (100.0%)	49.3%	460,534,586 (100.0%)	159,620,017 (100.0%)	46,924,025 (100.0%)	206,544,042 (100.0%)

注1) 平成23年度科学研究費のうち、「奨励研究」及び「学術創成研究費」の研究課題（新規採択＋継続分）の当初配分（直接経費）について分類したものである。

注2) 研究代表者が所属している研究機関により、配分額を分類している。科学研究費補助金による研究は、研究分担者を含めた研究組織により実施されていることから、研究分担者の分担金を反映した配分の実態を示すものではない。

注3) 大学等教員数は、「平成23年度学校基本調査」（速報）による。

注4) 上段は前年度の数値。

注5) 四捨五入の関係上、合計と内訳の数値が一致しないことがある。

研究分野別 配分状況表（平成23年度 新規採択分、新規採択＋継続分）

分 野 名	新規採択分				新規採択＋継続分			
	採択件数 (件)	割合 (%)	配分額 (千円)	割合 (%)	採択件数 (件)	割合 (%)	配分額 (千円)	割合 (%)
人文科学系	1,913	7.3%	3,207,200	4.5%	5,257	8.2%	8,018,328	5.0%
社会科学系	3,219	12.3%	5,314,700	7.4%	8,377	13.1%	12,580,625	7.9%
数物科学系	1,019	3.9%	2,539,100	3.6%	2,786	4.4%	6,851,312	4.3%
環境・自然災害・エネルギー科学系	734	2.8%	3,053,700	4.3%	1,868	2.9%	6,479,050	4.1%
地球・宇宙科学系	679	2.6%	3,255,350	4.6%	1,901	3.0%	9,373,136	5.9%
物質・材料科学系	2,289	8.7%	9,516,400	13.3%	5,197	8.2%	19,537,500	12.2%
情報・電気電子工学系	1,492	5.7%	4,636,900	6.5%	3,752	5.9%	10,590,798	6.6%
構造・機能工学系	1,576	6.0%	5,048,700	7.1%	3,985	6.3%	10,294,903	6.4%
がん・エイズ等難治疾患関係	2,006	7.7%	4,664,300	6.5%	4,621	7.2%	10,006,664	6.3%
成人病・感染症・その他疾患関係	5,055	19.3%	11,847,600	16.6%	11,657	18.3%	23,206,371	14.5%
歯科疾患関係	1,061	4.1%	2,193,600	3.1%	2,445	3.8%	3,992,350	2.5%
脳・神経科学系	1,005	3.8%	3,268,500	4.6%	2,185	3.4%	6,622,641	4.1%
薬学系	571	2.2%	1,353,100	1.9%	1,302	2.0%	2,958,280	1.9%
生物科学系	2,817	10.8%	9,706,500	13.6%	6,695	10.5%	25,345,674	15.9%
その他	734	2.8%	1,769,300	2.5%	1,711	2.7%	3,762,384	2.4%
合 計	26,170	100.0%	71,374,950	100.0%	63,739	100.0%	159,620,017	100.0%

(注1) 新規採択分については、平成23年度科学研究費のうち、「奨励研究」を除く研究課題の当初配分(直接経費)について分類したものである。

(注2) 新規採択＋継続分については、平成23年度科学研究費のうち、「奨励研究」を除く研究課題(新規採択＋継続分)及び「学術創成研究費」の研究課題(継続分)の当初配分(直接経費)について分類したものである。

(注3) 四捨五入の関係上、合計と内訳の数値が一致しないことがある。

研究者が所属する研究機関別 採択率 上位30機関
(平成23年度 新規採択分)

	機関名	採択率(%)	採択件数
1	一橋大学	55.7%	59
2	東京外国語大学	54.0%	34
3	学習院大学	49.4%	41
4	生理学研究所	49.0%	47
5	国立遺伝学研究所	48.3%	42
6	北陸先端科学技術大学院大学	44.0%	59
7	東京学芸大学	43.5%	50
8	東京大学	42.9%	1,460
9	奈良先端科学技術大学院大学	41.5%	103
10	高知県立大学	41.4%	24
11	京都大学	41.3%	1,139
12	専修大学	41.1%	23
13	九州歯科大学	40.8%	31
14	大阪大学	40.0%	1,040
15	お茶の水女子大学	39.8%	53
16	(財)東京都医学総合研究所	39.5%	58
17	立教大学	39.4%	50
18	慶應義塾大学	39.2%	373
19	大阪教育大学	39.1%	34
20	名古屋大学	38.7%	643
20	関西学院大学	38.7%	63
22	青山学院大学	38.2%	50
23	独立行政法人国立がん研究センター	38.0%	52
24	東北大学	37.8%	1,029
25	北海道大学	37.7%	710
25	独立行政法人国立循環器病研究センター	37.7%	46
27	中央大学	37.4%	55
28	早稲田大学	37.0%	326
29	奈良女子大学	36.8%	56
30	千葉大学	36.4%	305

注1)平成23年度科学研究費のうち、「奨励研究」を除く研究課題(新規採択分)の当初配分について分類したものである。

注2)研究代表者が所属する大学等により整理している。

注3)応募件数が50件以上の大学等を分析対象としている。(採択率=採択件数/応募件数)

研究者が所属する研究機関別 採択率 上位30機関
(平成23年度 新規採択+継続分)

	機関名	採択率(%)	採択件数
1	東京外国語大学	79.3%	111
2	一橋大学	77.4%	168
3	愛知県がんセンター(研究所)	75.4%	46
4	明治学院大学	74.1%	43
5	政策研究大学院大学	70.6%	48
6	東京芸術大学	70.2%	59
7	学習院大学	69.3%	95
8	国立教育政策研究所	69.0%	40
9	国立遺伝学研究所	66.4%	89
10	岐阜薬科大学	66.1%	37
11	京都教育大学	65.6%	40
12	東京学芸大学	65.1%	121
13	生理学研究所	64.8%	92
14	東京大学	64.2%	3,485
15	関西学院大学	63.2%	172
15	金城学院大学	63.2%	36
15	佛教大学	63.2%	36
18	立教大学	63.0%	133
18	お茶の水女子大学	63.0%	136
20	京都大学	62.6%	2,717
21	専修大学	62.5%	55
22	青山学院大学	62.1%	133
23	大東文化大学	62.0%	49
24	国際基督教大学	61.9%	39
25	成蹊大学	61.7%	37
25	慶應義塾大学	61.7%	933
27	首都大学東京	61.6%	409
28	中央大学	61.0%	144
28	地方独立行政法人東京都健康長寿医療センター(東京都健康長寿医療センター研究所)	61.0%	72
30	大阪大学	60.8%	2,424
30	大妻女子大学	60.8%	31
30	松山大学	60.8%	31
30	明治大学	60.8%	240

注1)平成23年度科学研究費のうち、「奨励研究」を除く研究課題(新規採択+継続分)及び「学術創成研究費」の研究課題(継続分)当初配分(直接経費)について分類したものである。

注2)研究代表者が所属する大学等により整理している。

注3)応募件数が50件以上の大学等を分析対象としている。(採択率=採択件数/応募件数)

研究者が所属する研究機関別 配分件数 上位30機関
(平成23年度 新規採択分)

(金額単位:千円)

	機関名	採択件数	配分額 (直接経費)	配分額 (間接経費)	合計
1	東京大学	1,460	6,423,030	1,915,569	8,338,599
2	京都大学	1,139	4,299,100	1,286,160	5,585,260
3	大阪大学	1,040	3,807,400	1,139,700	4,947,100
4	東北大学	1,029	3,771,300	1,126,950	4,898,250
5	九州大学	739	2,432,400	728,760	3,161,160
6	北海道大学	710	2,397,300	715,440	3,112,740
7	名古屋大学	643	2,330,670	689,631	3,020,301
8	筑波大学	461	1,358,300	404,700	1,763,000
9	広島大学	412	1,061,000	318,300	1,379,300
10	慶應義塾大学	373	1,070,500	321,150	1,391,650
11	神戸大学	371	1,017,900	305,370	1,323,270
12	岡山大学	342	782,000	233,640	1,015,640
13	早稲田大学	326	834,400	250,320	1,084,720
14	独立行政法人理化学研究所	308	1,222,700	364,050	1,586,750
15	東京工業大学	306	1,383,100	414,090	1,797,190
16	千葉大学	305	785,800	235,740	1,021,540
17	金沢大学	286	674,400	200,460	874,860
18	新潟大学	261	567,300	170,190	737,490
19	熊本大学	260	785,800	233,850	1,019,650
20	東京医科歯科大学	236	648,900	193,140	842,040
21	独立行政法人産業技術総合研究所	209	656,800	197,040	853,840
22	長崎大学	206	435,400	130,620	566,020
23	徳島大学	205	482,700	144,810	627,510
24	信州大学	196	397,900	119,370	517,270
25	日本大学	195	381,700	114,510	496,210
26	立命館大学	184	374,600	111,480	486,080
27	群馬大学	181	367,500	110,250	477,750
28	鹿児島大学	180	425,700	127,710	553,410
29	愛媛大学	172	355,300	106,590	461,890
30	山口大学	170	321,300	96,390	417,690
30	大阪府立大学	170	473,100	141,930	615,030

注1) 平成23年度科学研究費のうち、「奨励研究」を除く研究課題(新規採択分)の当初配分について分類したものである。

注2) 研究代表者が所属する大学等により整理している。

注3) 配分額(間接経費)は、外数である。

研究者が所属する研究機関別 配分件数 上位30機関
 (平成23年度 新規採択+継続分)

(金額単位:千円)

	機関名	採択件数	配分額 (直接経費)	配分額 (間接経費)	合計
1	東京大学	3,485	18,112,288	5,314,346	23,426,634
2	京都大学	2,717	10,784,690	3,106,557	13,891,247
3	大阪大学	2,424	9,124,223	2,656,687	11,780,910
4	東北大学	2,348	8,680,894	2,552,398	11,233,292
5	九州大学	1,746	5,322,440	1,549,872	6,872,312
6	北海道大学	1,646	5,035,046	1,479,164	6,514,210
7	名古屋大学	1,523	5,169,143	1,468,063	6,637,206
8	筑波大学	1,160	2,901,381	856,284	3,757,665
9	広島大学	1,010	2,158,885	643,166	2,802,051
10	慶應義塾大学	933	2,624,412	783,034	3,407,446
11	神戸大学	915	2,181,540	642,552	2,824,092
12	東京工業大学	787	3,696,099	1,076,640	4,772,739
13	岡山大学	783	1,766,985	526,645	2,293,630
14	千葉大学	762	1,539,046	457,544	1,996,590
15	早稲田大学	752	1,858,290	550,857	2,409,147
16	独立行政法人理化学研究所	729	3,346,510	950,043	4,296,553
17	金沢大学	661	1,326,882	394,075	1,720,957
18	新潟大学	629	1,085,690	325,707	1,411,397
19	熊本大学	590	1,580,020	463,176	2,043,196
20	東京医科歯科大学	551	1,539,300	448,890	1,988,190
21	長崎大学	520	917,150	275,145	1,192,295
22	日本大学	516	745,400	223,620	969,020
23	徳島大学	495	1,041,070	293,151	1,334,221
24	信州大学	470	826,970	245,631	1,072,601
25	独立行政法人産業技術総合研究所	451	1,228,912	364,774	1,593,686
26	愛媛大学	430	969,260	290,778	1,260,038
27	山口大学	426	724,460	217,338	941,798
28	鹿児島大学	425	718,790	215,187	933,977
29	立命館大学	421	749,210	223,263	972,473
30	首都大学東京	409	884,080	255,894	1,139,974

注1)平成23年度科学研究費のうち、「奨励研究」を除く研究課題(新規採択+継続分)及び「学術創成研究費」の研究課題(継続分)の当初配分(直接経費)について分類したものである。

注2)研究代表者が所属する大学等により整理している。

注3)配分額(間接経費)は、外数である。

研究者が所属する研究機関別 採択件数・配分額一覧
(平成23年度 新規採択＋継続分)

参考5

(金額単位:千円)

機 関 名	採択件数	配 分 額	間接経費	合計
北海道大学	1,646	5,035,046	1,479,164	6,514,210
北海道教育大学	86	108,710	32,613	141,323
室蘭工業大学	63	74,300	22,290	96,590
小樽商科大学	33	32,430	9,729	42,159
帯広畜産大学	47	109,590	32,877	142,467
北見工業大学	47	97,200	29,160	126,360
旭川医科大学	101	150,260	45,078	195,338
弘前大学	294	461,890	137,607	599,497
岩手大学	158	330,650	97,275	427,925
東北大学	2,348	8,680,894	2,552,398	11,233,293
宮城教育大学	43	56,500	16,530	73,030
秋田大学	225	363,720	107,286	471,006
山形大学	345	567,680	169,944	737,624
福島大学	85	91,620	27,486	119,106
茨城大学	210	434,550	130,365	564,915
筑波大学	1,160	2,901,381	856,284	3,757,665
筑波技術大学	39	43,600	13,080	56,680
宇都宮大学	141	222,240	66,672	288,912
群馬大学	406	700,191	207,657	907,848
埼玉大学	248	391,340	116,472	507,812
千葉大学	762	1,539,046	457,544	1,996,590
東京大学	3,485	18,112,288	5,314,346	23,426,634
東京医科歯科大学	551	1,539,300	448,890	1,988,190
東京外国語大学	111	288,120	86,436	374,556
東京学芸大学	121	166,600	49,980	216,580
東京農工大学	266	878,770	256,671	1,135,441
東京芸術大学	59	84,020	25,206	109,226
東京工業大学	787	3,696,099	1,076,640	4,772,739
お茶の水女子大学	136	220,360	66,108	286,468
電気通信大学	188	375,030	112,149	487,179
一橋大学	168	546,360	163,908	710,268
東京海洋大学	87	199,050	59,715	258,765
横浜国立大学	271	606,640	181,032	787,672
総合研究大学院大学	19	123,080	36,924	160,004
政策研究大学院大学	48	120,563	36,169	156,732
新潟大学	629	1,085,690	325,707	1,411,397
長岡技術科学大学	128	355,450	106,635	462,085
上越教育大学	48	53,950	16,185	70,135
富山大学	355	590,860	174,828	765,688
金沢大学	661	1,326,882	394,075	1,720,957
北陸先端科学技術大学院大学	112	282,560	84,198	366,758
福井大学	257	389,440	115,272	504,712
山梨大学	296	475,230	141,969	617,199
信州大学	470	826,970	245,631	1,072,601
岐阜大学	329	595,330	177,759	773,089
静岡大学	325	731,683	218,005	949,688
浜松医科大学	189	349,306	99,902	449,207
名古屋大学	1,523	5,169,143	1,468,063	6,637,206
愛知教育大学	72	75,500	22,650	98,150
名古屋工業大学	211	451,110	134,133	585,243
豊橋技術科学大学	141	323,940	97,182	421,122
三重大学	345	561,596	168,479	730,075
滋賀大学	62	60,800	18,240	79,040

研究者が所属する研究機関別 採択件数・配分額一覧
(平成23年度 新規採択＋継続分)

参考5

(金額単位:千円)

機 関 名	採択件数	配 分 額	間接経費	合計
滋賀医科大学	153	272,850	81,435	354,285
京都大学	2,717	10,784,690	3,106,557	13,891,247
京都教育大学	40	44,200	13,260	57,460
京都工芸繊維大学	145	287,570	85,341	372,911
大阪大学	2,424	9,124,223	2,656,687	11,780,910
大阪教育大学	75	129,840	38,952	168,792
神戸大学	915	2,181,540	642,552	2,824,092
兵庫教育大学	44	54,000	16,200	70,200
奈良教育大学	35	39,600	11,880	51,480
奈良女子大学	131	206,310	61,893	268,203
奈良先端科学技術大学院大学	215	909,810	250,893	1,160,703
和歌山大学	115	151,160	45,348	196,508
鳥取大学	264	467,550	131,595	599,145
島根大学	234	303,310	90,993	394,303
岡山大学	783	1,766,985	526,645	2,293,630
広島大学	1,010	2,158,885	643,166	2,802,051
山口大学	426	724,460	217,338	941,798
徳島大学	495	1,041,070	293,151	1,334,221
鳴門教育大学	46	119,000	35,700	154,700
香川大学	272	380,390	114,117	494,507
愛媛大学	430	969,260	290,778	1,260,038
高知大学	262	408,900	122,670	531,570
福岡教育大学	46	43,360	13,008	56,368
九州大学	1,746	5,322,440	1,549,872	6,872,312
九州工業大学	176	421,500	126,450	547,950
佐賀大学	231	302,960	87,888	390,848
長崎大学	520	917,150	275,145	1,192,295
熊本大学	590	1,580,020	463,176	2,043,196
大分大学	220	303,780	91,134	394,914
宮崎大学	231	393,910	117,183	511,093
鹿児島大学	425	718,790	215,187	933,977
鹿屋体育大学	29	53,800	16,140	69,940
琉球大学	249	439,320	131,796	571,116
札幌医科大学	173	301,060	90,318	391,378
釧路公立大学	8	6,700	2,010	8,710
公立ほこだて未来大学	29	46,100	13,830	59,930
名寄市立大学	7	8,500	2,550	11,050
札幌市立大学	24	26,800	8,040	34,840
青森県立保健大学	27	31,400	9,420	40,820
岩手県立大学	37	43,371	13,011	56,382
宮城大学	35	40,600	12,180	52,780
秋田県立大学	63	99,650	29,895	129,545
国際教養大学	7	5,100	1,530	6,630
山形県立保健医療大学	12	15,800	4,740	20,540
福島県立医科大学	130	168,640	50,592	219,232
会津大学	20	30,900	9,270	40,170
茨城県立医療大学	27	41,300	12,390	53,690
高崎経済大学	21	26,300	7,890	34,190
群馬県立女子大学	6	5,400	1,620	7,020
前橋工科大学	10	9,300	2,790	12,090
群馬県立県民健康科学大学	18	14,800	4,440	19,240
埼玉県立大学	42	40,800	12,240	53,040
千葉県立保健医療大学	25	38,415	11,524	49,939

研究者が所属する研究機関別 採択件数・配分額一覧
(平成23年度 新規採択+継続分)

参考5

(金額単位:千円)

機 関 名	採択件数	配 分 額	間接経費	合計
首都大学東京	409	884,080	255,894	1,139,974
産業技術大学院大学	8	12,500	3,750	16,250
横浜市立大学	271	654,490	195,147	849,637
神奈川県立保健福祉大学	19	21,800	6,540	28,340
新潟県立看護大学	15	13,800	4,140	17,940
新潟県立大学	17	18,900	5,670	24,570
富山県立大学	34	60,900	18,270	79,170
金沢美術工芸大学	1	6,000	1,800	7,800
石川県立看護大学	19	27,600	8,280	35,880
石川県立大学	10	25,300	7,590	32,890
福井県立大学	37	54,500	16,350	70,850
都留文科大学	10	21,900	6,570	28,470
山梨県立大学	25	32,200	9,660	41,860
長野県看護大学	19	20,000	6,000	26,000
岐阜薬科大学	37	58,100	17,430	75,530
岐阜県立看護大学	15	13,600	4,080	17,680
情報科学芸術大学院大学	5	5,200	1,560	6,760
静岡県立大学	143	276,050	82,815	358,865
静岡文化芸術大学	9	8,100	2,430	10,530
愛知県立大学	84	102,400	30,720	133,120
愛知県立芸術大学	7	8,200	2,460	10,660
名古屋市立大学	299	538,855	161,657	700,512
三重県立看護大学	12	10,940	3,282	14,222
滋賀県立大学	86	109,200	32,760	141,960
京都市立芸術大学	15	17,000	5,100	22,100
京都府立大学	74	128,200	38,460	166,660
京都府立医科大学	228	420,020	126,006	546,026
大阪市立大学	377	788,550	233,805	1,022,355
大阪府立大学	362	798,600	235,080	1,033,680
神戸市外国語大学	20	19,610	5,883	25,493
神戸市看護大学	24	26,271	7,881	34,153
兵庫県立大学	251	554,610	154,833	709,443
奈良県立医科大学	143	218,800	65,640	284,440
奈良県立大学	6	5,500	1,650	7,150
和歌山県立医科大学	165	208,200	62,460	270,660
島根県立大学	18	24,800	7,440	32,240
岡山県立大学	47	57,590	17,277	74,867
新見公立大学	3	2,400	720	3,120
広島市立大学	59	86,349	25,905	112,254
尾道大学	3	2,520	756	3,276
県立広島大学	70	73,500	22,050	95,550
下関市立大学	9	10,100	3,030	13,130
山口県立大学	20	15,400	4,620	20,020
香川県立保健医療大学	4	3,300	990	4,290
愛媛県立医療技術大学	6	7,000	2,100	9,100
高知県立大学	48	59,020	17,706	76,726
高知工科大学	42	133,510	40,053	173,563
北九州市立大学	56	83,060	24,918	107,978
九州歯科大学	67	101,090	30,327	131,417
福岡女子大学	21	30,900	9,270	40,170
福岡県立大学	36	41,900	12,570	54,470
長崎県立大学	26	28,200	8,460	36,660
熊本県立大学	22	28,700	8,610	37,310

研究者が所属する研究機関別 採択件数・配分額一覧
(平成23年度 新規採択+継続分)

参考5

(金額単位:千円)

機 関 名	採択件数	配 分 額	間接経費	合計
大分県立看護科学大学	20	30,100	9,030	39,130
宮崎公立大学	5	8,900	2,670	11,570
宮崎県立看護大学	1	1,400	420	1,820
沖縄県立芸術大学	8	7,360	2,208	9,568
沖縄県立看護大学	6	7,600	2,280	9,880
名桜大学	8	11,000	3,300	14,300
旭川大学	3	3,300	990	4,290
札幌大学	10	19,200	5,760	24,960
札幌学院大学	12	16,640	4,992	21,632
藤女子大学	5	6,900	2,070	8,970
北星学園大学	16	20,700	6,210	26,910
北海学園大学	13	21,400	6,420	27,820
北海道工業大学	16	19,600	5,880	25,480
酪農学園大学	24	33,000	9,900	42,900
北海道医療大学	80	127,570	38,271	165,841
北海道薬科大学	5	4,600	1,380	5,980
北海商科大学	4	4,800	1,440	6,240
北海道情報大学	8	14,900	4,470	19,370
札幌国際大学	5	6,700	2,010	8,710
北翔大学	6	5,300	1,590	6,890
千歳科学技術大学	2	3,600	1,080	4,680
苫小牧駒澤大学	1	1,000	300	1,300
日本赤十字北海道看護大学	6	5,000	1,500	6,500
北海道文教大学	3	3,000	900	3,900
天使大学	8	7,900	2,370	10,270
稚内北星学園大学	2	2,200	660	2,860
青森大学	3	5,200	1,560	6,760
八戸工業大学	13	17,300	5,190	22,490
弘前学院大学	6	15,900	4,770	20,670
八戸大学	3	1,600	480	2,080
岩手医科大学	140	179,640	53,892	233,532
富士大学	1	900	270	1,170
盛岡大学	4	25,500	1,260	26,760
仙台大学	6	4,200	1,260	5,460
東北学院大学	57	76,440	22,932	99,372
東北工業大学	16	22,200	6,660	28,860
東北福祉大学	17	15,700	4,710	20,410
東北薬科大学	35	51,280	15,384	66,664
東北生活文化大学	1	500	150	650
宮城学院女子大学	16	25,300	7,590	32,890
石巻専修大学	7	9,900	2,970	12,870
仙台白百合女子大学	7	8,700	2,610	11,310
東北文化学園大学	8	8,800	2,640	11,440
尚絅学院大学	10	6,000	1,800	7,800
ノースアジア大学	1	200	60	260
秋田看護福祉大学	3	2,900	870	3,770
日本赤十字秋田看護大学	1	500	150	650
東北芸術工科大学	2	3,900	1,170	5,070
東北公益文科大学	7	6,600	1,980	8,580
東北文教大学	1	800	240	1,040
郡山女子大学	1	1,100	330	1,430
奥羽大学	14	18,900	5,670	24,570
いわき明星大学	15	13,100	3,930	17,030

研究者が所属する研究機関別 採択件数・配分額一覧
(平成23年度 新規採択+継続分)

参考5

(金額単位:千円)

機 関 名	採択件数	配 分 額	間接経費	合計
東日本国際大学	6	9,900	2,970	12,870
福島学院大学	1	100	30	130
茨城キリスト教大学	8	7,500	2,250	9,750
流通経済大学	10	13,300	3,990	17,290
常磐大学	15	16,050	4,815	20,865
つくば国際大学	2	2,700	810	3,510
筑波学院大学	2	3,800	1,140	4,940
足利工業大学	5	4,200	1,260	5,460
自治医科大学	150	272,630	81,789	354,419
獨協医科大学	45	69,400	20,820	90,220
白鷗大学	7	11,000	3,300	14,300
作新学院大学	5	4,200	1,260	5,460
国際医療福祉大学	45	58,100	17,430	75,530
宇都宮共和大学	2	1,100	330	1,430
上武大学	5	8,700	2,610	11,310
関東学園大学	2	2,200	660	2,860
共愛学園前橋国際大学	6	6,600	1,980	8,580
東京福祉大学	13	12,300	3,690	15,990
高崎健康福祉大学	27	31,710	9,513	41,223
高崎商科大学	1	300	90	390
群馬医療福祉大学	2	2,400	720	3,120
群馬パース大学	11	10,121	3,036	13,157
桐生大学	1	12,900	3,870	16,770
跡見学園女子大学	8	9,200	2,760	11,960
東京国際大学	12	15,300	4,590	19,890
城西大学	21	20,000	6,000	26,000
明海大学	46	62,500	18,750	81,250
獨協大学	14	18,000	5,400	23,400
日本工業大学	28	34,660	10,398	45,058
文教大学	18	16,000	4,800	20,800
埼玉医科大学	97	130,940	39,282	170,222
埼玉工業大学	8	10,600	3,180	13,780
駿河台大学	21	19,800	5,940	25,740
聖学院大学	13	11,300	3,390	14,690
文京学院大学	15	15,060	4,518	19,578
目白大学	24	23,640	7,092	30,732
十文字学園女子大学	7	10,300	3,090	13,390
平成国際大学	2	2,000	600	2,600
西武文理大学	2	1,900	570	2,470
尚美学園大学	6	11,200	3,360	14,560
人間総合科学大学	1	1,300	390	1,690
共栄大学	1	1,900	570	2,470
埼玉学園大学	6	6,100	1,830	7,930
ものづくり大学	4	11,100	3,330	14,430
日本薬科大学	5	4,800	1,440	6,240
日本保健医療大学	2	2,000	600	2,600
淑徳大学	12	11,800	3,540	15,340
敬愛大学	7	9,000	2,700	11,700
千葉工業大学	59	144,090	43,227	187,317
千葉商科大学	8	7,200	2,160	9,360
中央学院大学	4	3,800	1,140	4,940
麗澤大学	17	21,400	6,420	27,820
和洋女子大学	14	16,400	4,920	21,320

研究者が所属する研究機関別 採択件数・配分額一覧
(平成23年度 新規採択＋継続分)

参考5

(金額単位:千円)

機 関 名	採択件数	配 分 額	間接経費	合計
放送大学	33	96,000	28,800	124,800
国際武道大学	4	9,300	2,790	12,090
神田外語大学	10	14,400	4,320	18,720
帝京平成大学	29	43,060	12,918	55,978
千葉経済大学	6	5,240	1,572	6,812
秀明大学	1	1,100	330	1,430
川村学園女子大学	4	3,400	1,020	4,420
東京情報大学	7	6,200	1,860	8,060
聖徳大学	32	43,500	13,050	56,550
江戸川大学	5	4,900	1,470	6,370
城西国際大学	8	7,300	2,190	9,490
東洋学園大学	3	2,100	630	2,730
東京成徳大学	8	7,460	2,238	9,698
清和大学	2	1,400	420	1,820
愛国学園大学	1	800	240	1,040
日本橋学館大学	2	700	210	910
千葉科学大学	14	18,400	5,100	23,500
了徳寺大学	1	400	120	520
植草学園大学	7	9,400	2,820	12,220
青山学院大学	133	235,930	69,549	305,479
亜細亜大学	3	2,300	690	2,990
大妻女子大学	31	49,300	14,790	64,090
桜美林大学	29	35,920	10,776	46,696
学習院大学	95	265,370	78,861	344,231
北里大学	280	441,620	132,486	574,106
共立女子大学	15	24,700	7,410	32,110
杏林大学	82	110,430	33,129	143,559
国立音楽大学	9	9,200	2,760	11,960
慶應義塾大学	933	2,624,412	783,034	3,407,446
工学院大学	45	92,200	27,390	119,590
國學院大學	22	43,900	13,170	57,070
国際基督教大学	39	49,870	14,961	64,831
国士舘大学	20	40,100	12,030	52,130
駒澤大学	36	41,200	12,360	53,560
実践女子大学	10	9,800	2,940	12,740
芝浦工業大学	81	140,300	42,090	182,390
順天堂大学	277	507,550	152,265	659,815
上智大学	129	200,770	60,231	261,001
昭和大学	210	304,150	91,245	395,395
昭和女子大学	37	50,400	15,120	65,520
昭和薬科大学	17	21,400	6,420	27,820
女子栄養大学	13	18,660	5,598	24,258
女子美術大学	2	3,600	1,080	4,680
白百合女子大学	11	9,710	2,913	12,623
成蹊大学	37	71,300	21,390	92,690
成城大学	24	35,700	10,710	46,410
聖心女子大学	10	13,900	4,170	18,070
清泉女子大学	13	10,700	3,210	13,910
聖路加看護大学	44	97,270	29,181	126,451
専修大学	55	78,140	23,442	101,582
大正大学	16	26,100	7,830	33,930
大東文化大学	49	61,900	18,570	80,470
高千穂大学	7	5,500	1,650	7,150

研究者が所属する研究機関別 採択件数・配分額一覧
(平成23年度 新規採択+継続分)

参考5

(金額単位:千円)

機 関 名	採択件数	配 分 額	間接経費	合計
拓殖大学	23	23,000	6,900	29,900
玉川大学	57	168,750	50,025	218,775
多摩美術大学	9	12,900	3,870	16,770
中央大学	144	311,040	93,312	404,352
津田塾大学	14	16,200	4,860	21,060
帝京大学	113	157,980	47,394	205,374
東海大学	313	530,288	157,647	687,935
東京医科大学	78	123,800	37,140	160,940
東京音楽大学	4	4,400	1,320	5,720
東京家政大学	8	8,800	2,640	11,440
東京家政学院大学	5	8,300	2,490	10,790
東京経済大学	18	18,500	5,550	24,050
東京歯科大学	47	60,441	18,132	78,573
東京慈恵会医科大学	143	205,520	61,656	267,176
東京女子大学	27	37,200	11,160	48,360
東京女子医科大学	127	216,401	64,080	280,482
東京女子体育大学	3	3,800	1,140	4,940
東京電機大学	72	116,570	34,971	151,541
東京農業大学	69	199,260	53,268	252,528
東京薬科大学	70	103,900	30,210	134,110
東京理科大学	265	553,498	158,549	712,047
東邦大学	136	170,710	51,213	221,923
桐朋学園大学	1	800	240	1,040
東洋大学	143	166,530	49,959	216,489
二松學舎大学	10	7,600	2,280	9,880
日本大学	516	745,400	223,620	969,020
日本医科大学	149	196,100	58,830	254,930
日本歯科大学	65	85,789	25,737	111,526
日本社会事業大学	14	26,300	7,890	34,190
日本獣医生命科学大学	26	46,700	14,010	60,710
日本女子大学	65	131,650	39,495	171,145
日本女子体育大学	5	7,800	2,340	10,140
日本体育大学	5	8,000	2,400	10,400
ルーテル学院大学	3	4,900	1,470	6,370
文化学園大学	10	16,500	4,950	21,450
法政大学	166	325,700	97,710	423,410
星薬科大学	28	36,300	10,890	47,190
武蔵大学	23	43,030	12,909	55,939
東京都市大学	66	97,350	29,205	126,555
武蔵野音楽大学	8	7,500	2,250	9,750
武蔵野大学	25	34,100	10,230	44,330
武蔵野美術大学	6	6,500	1,950	8,450
明治大学	240	379,456	113,837	493,293
明治学院大学	43	54,050	16,215	70,265
明治薬科大学	17	21,300	6,390	27,690
明星大学	33	45,600	13,680	59,280
立教大学	133	255,230	75,669	330,899
立正大学	29	33,120	9,936	43,056
和光大学	18	18,240	5,472	23,712
早稲田大学	752	1,858,290	550,857	2,409,147
創価大学	47	53,040	15,912	68,952
東京工科大学	53	77,750	23,325	101,075
日本赤十字看護大学	22	44,680	13,404	58,084

研究者が所属する研究機関別 採択件数・配分額一覧
(平成23年度 新規採択+継続分)

参考5

(金額単位:千円)

機 関 名	採択件数	配 分 額	間接経費	合計
恵泉女学園大学	5	4,900	1,470	6,370
多摩大学	1	1,600	480	2,080
駒沢女子大学	5	5,000	1,500	6,500
国際仏教学大学院大学	3	3,400	1,020	4,420
東京純心女子大学	1	1,000	300	1,300
学習院女子大学	7	5,100	1,530	6,630
麻布大学	36	69,700	20,910	90,610
神奈川大学	88	126,240	37,872	164,112
神奈川歯科大学	49	81,390	24,417	105,807
関東学院大学	27	29,000	8,700	37,700
鎌倉女子大学	6	5,900	1,770	7,670
湘南工科大学	13	15,500	4,650	20,150
相模女子大学	16	18,900	5,670	24,570
東京工芸大学	20	29,100	8,730	37,830
鶴見大学	75	110,800	33,240	144,040
フェリス学院大学	5	3,000	900	3,900
横浜商科大学	1	1,200	360	1,560
聖マリアンナ医科大学	66	96,600	28,980	125,580
神奈川工科大学	27	30,200	9,060	39,260
産業能率大学	2	1,500	450	1,950
昭和音楽大学	5	6,600	1,980	8,580
桐蔭横浜大学	18	31,900	9,570	41,470
東洋英和女学院大学	9	14,700	4,410	19,110
田園調布学園大学	2	2,200	660	2,860
情報セキュリティ大学院大学	2	5,800	1,740	7,540
横浜薬科大学	7	10,500	3,150	13,650
嘉悦大学	5	4,300	1,290	5,590
東京女学館大学	5	3,500	1,050	4,550
東京富士大学	4	3,600	1,080	4,680
聖母大学	2	3,000	900	3,900
白梅学園大学	6	5,500	1,650	7,150
東京医療保健大学	10	12,100	3,630	15,730
東京聖栄大学	1	3,200	960	4,160
映画専門大学院大学	3	2,400	720	3,120
日本教育大学院大学	1	1,400	420	1,820
東京未来大学	4	2,500	750	3,250
サイバー大学	7	11,400	3,420	14,820
ハリウッド大学院大学	1	1,600	480	2,080
こども教育宝仙大学	2	1,400	420	1,820
東京有明医療大学	9	12,290	3,687	15,977
新潟薬科大学	19	26,600	7,980	34,580
国際大学	15	14,800	4,440	19,240
新潟産業大学	2	1,600	480	2,080
敬和学園大学	4	5,700	1,710	7,410
長岡造形大学	3	3,500	1,050	4,550
新潟経営大学	1	800	240	1,040
新潟国際情報大学	4	3,610	1,083	4,693
新潟工科大学	10	12,500	3,750	16,250
新潟青陵大学	10	9,500	2,850	12,350
新潟医療福祉大学	37	39,000	11,700	50,700
事業創造大学院大学	2	1,700	510	2,210
新潟リハビリテーション大学	2	3,240	972	4,212
富山国際大学	7	7,800	2,340	10,140

研究者が所属する研究機関別 採択件数・配分額一覧
(平成23年度 新規採択+継続分)

参考5

(金額単位:千円)

機 関 名	採択件数	配 分 額	間接経費	合計
金沢星稜大学	6	3,300	990	4,290
金沢工業大学	77	98,900	29,670	128,570
金沢医科大学	75	131,400	39,420	170,820
北陸大学	5	11,600	3,480	15,080
金沢学院大学	8	9,400	2,820	12,220
金城大学	8	8,400	2,520	10,920
北陸学院大学	3	3,700	1,110	4,810
福井工業大学	20	34,400	10,320	44,720
山梨学院大学	5	6,400	1,920	8,320
仁愛大学	8	6,800	2,040	8,840
帝京科学大学	9	16,800	5,040	21,840
身延山大学	1	700	210	910
山梨英和大学	5	4,500	1,350	5,850
健康科学大学	7	6,200	1,860	8,060
長野大学	13	10,390	3,117	13,507
松本歯科大学	51	75,728	22,718	98,446
諏訪東京理科大学	10	16,100	4,830	20,930
松本大学	4	2,300	690	2,990
清泉女学院大学	2	1,500	450	1,950
佐久大学	7	9,000	2,700	11,700
岐阜経済大学	2	1,600	480	2,080
岐阜女子大学	4	5,200	1,560	6,760
朝日大学	22	30,600	9,180	39,780
岐阜聖徳学園大学	19	23,100	6,930	30,030
東海学院大学	3	3,300	990	4,290
中京学院大学	1	500	150	650
中部学院大学	10	11,800	3,540	15,340
岐阜医療科学大学	3	3,700	1,110	4,810
常葉学園大学	6	4,500	1,350	5,850
浜松大学	7	8,180	2,454	10,634
静岡理工科大学	9	12,200	3,660	15,860
聖隷クリストファー大学	24	21,000	6,300	27,300
静岡産業大学	6	5,800	1,740	7,540
富士常葉大学	9	9,900	2,970	12,870
静岡英和学院大学	3	2,100	630	2,730
静岡福祉大学	2	2,700	810	3,510
浜松学院大学	5	4,400	1,320	5,720
光産業創成大学院大学	3	9,300	2,790	12,090
愛知大学	19	23,200	6,960	30,160
愛知学院大学	70	122,900	36,870	159,770
愛知工業大学	38	56,200	16,860	73,060
愛知学泉大学	7	7,200	2,160	9,360
金城学院大学	36	40,000	12,000	52,000
椋山女学園大学	32	47,000	14,100	61,100
大同大学	6	14,700	4,410	19,110
中京大学	55	71,100	21,330	92,430
至学館大学	6	8,300	2,490	10,790
中部大学	87	165,221	49,566	214,787
同朋大学	4	2,600	780	3,380
名古屋学院大学	14	14,600	4,380	18,980
名古屋芸術大学	1	1,300	390	1,690
名古屋商科大学	11	21,500	6,450	27,950
名古屋女子大学	7	8,700	2,610	11,310

研究者が所属する研究機関別 採択件数・配分額一覧
(平成23年度 新規採択+継続分)

参考5

(金額単位:千円)

機 関 名	採択件数	配 分 額	間接経費	合計
藤田保健衛生大学	102	150,400	44,160	194,560
南山大学	62	97,160	29,148	126,308
日本福祉大学	45	56,900	17,070	73,970
名城大学	102	259,720	77,916	337,636
愛知医科大学	58	81,200	24,360	105,560
愛知淑徳大学	19	19,070	5,721	24,791
名古屋経済大学	3	1,600	480	2,080
豊田工業大学	20	41,300	11,760	53,060
名古屋外国語大学	3	1,700	510	2,210
愛知産業大学	5	4,600	1,380	5,980
愛知みずほ大学	2	1,200	360	1,560
東海学園大学	6	7,600	2,280	9,880
豊橋創造大学	8	10,200	3,060	13,260
愛知文教大学	2	1,500	450	1,950
桜花学園大学	2	3,400	1,020	4,420
名古屋文理大学	2	3,300	990	4,290
愛知工科大学	10	17,300	5,190	22,490
名古屋産業大学	2	900	270	1,170
人間環境大学	2	1,800	540	2,340
愛知東邦大学	2	1,400	420	1,820
星城大学	8	16,900	5,070	21,970
名古屋学芸大学	8	5,500	1,650	7,150
日本赤十字豊田看護大学	10	9,700	2,910	12,610
皇學館大学	11	12,400	3,720	16,120
四日市大学	4	2,500	750	3,250
鈴鹿医療科学大学	24	41,000	12,300	53,300
鈴鹿国際大学	1	900	270	1,170
四日市看護医療大学	6	6,900	2,070	8,970
平安女学院大学	4	2,800	840	3,640
聖泉大学	4	7,100	2,130	9,230
長浜バイオ大学	13	22,700	6,810	29,510
びわこ成蹊スポーツ大学	7	6,500	1,950	8,450
びわこ学院大学	1	500	150	650
大谷大学	16	22,640	6,792	29,432
京都外国語大学	10	25,500	7,650	33,150
京都学園大学	10	10,200	3,060	13,260
京都産業大学	136	319,820	79,926	399,746
京都女子大学	22	34,600	10,380	44,980
京都薬科大学	40	60,900	18,270	79,170
京都光華女子大学	9	8,900	2,670	11,570
種智院大学	2	5,400	1,620	7,020
京都橘大学	16	20,000	6,000	26,000
同志社大学	210	396,740	115,122	511,862
同志社女子大学	28	38,300	11,490	49,790
京都ノートルダム女子大学	16	13,000	3,900	16,900
花園大学	6	10,400	3,120	13,520
佛教大学	36	37,490	11,247	48,737
立命館大学	421	749,210	223,263	972,473
龍谷大学	73	117,860	35,358	153,218
京都精華大学	9	15,600	4,680	20,280
明治国際医療大学	18	16,600	4,980	21,580
京都造形芸術大学	12	14,700	4,410	19,110
京都文教大学	12	13,800	4,140	17,940

研究者が所属する研究機関別 採択件数・配分額一覧
(平成23年度 新規採択+継続分)

参考5

(金額単位:千円)

機 関 名	採択件数	配 分 額	間接経費	合計
成美大学	1	500	150	650
京都嵯峨芸術大学	3	4,200	1,260	5,460
京都情報大学院大学	1	900	270	1,170
大阪医科大学	92	118,460	35,538	153,998
大阪音楽大学	1	500	150	650
大阪学院大学	5	9,400	2,820	12,220
大阪経済大学	20	18,900	5,670	24,570
大阪芸術大学	4	7,100	2,130	9,230
大阪工業大学	59	79,200	23,760	102,960
大阪産業大学	27	54,100	16,230	70,330
大阪歯科大学	52	68,400	20,520	88,920
大阪樟蔭女子大学	5	4,780	1,434	6,214
大阪商業大学	14	11,640	3,492	15,132
大阪体育大学	11	11,500	3,450	14,950
大阪電気通信大学	31	62,200	18,660	80,860
大阪薬科大学	17	22,200	6,660	28,860
大阪大谷大学	26	32,300	9,690	41,990
追手門学院大学	16	17,500	5,250	22,750
関西大学	226	352,210	102,123	454,333
関西医科大学	93	170,130	51,039	221,169
関西外国語大学	13	20,900	6,270	27,170
近畿大学	304	516,140	153,432	669,571
四天王寺大学	13	13,200	3,960	17,160
相愛大学	6	7,900	2,370	10,270
帝塚山学院大学	6	5,800	1,740	7,540
梅花女子大学	7	7,600	2,280	9,880
阪南大学	16	17,240	5,172	22,412
桃山学院大学	10	7,800	2,340	10,140
大阪経済法科大学	9	13,798	4,139	17,938
摂南大学	62	70,371	21,111	91,483
大阪国際大学	11	25,867	7,760	33,627
プール学院大学	3	1,600	480	2,080
関西福祉科学大学	13	22,180	6,654	28,834
大阪観光大学	1	700	210	910
大阪人間科学大学	6	4,800	1,440	6,240
羽衣国際大学	3	2,500	750	3,250
大阪成蹊大学	2	1,000	300	1,300
関西医療大学	9	14,100	4,230	18,330
千里金蘭大学	8	7,400	2,220	9,620
東大阪大学	1	700	210	910
藍野大学	6	15,020	4,506	19,526
大阪女学院大学	1	700	210	910
大阪青山大学	3	4,800	1,440	6,240
四條畷学園大学	1	1,300	390	1,690
森ノ宮医療大学	8	11,800	3,540	15,340
大阪保健医療大学	5	4,600	1,380	5,980
芦屋大学	3	4,200	1,260	5,460
聖トマス大学	4	2,800	840	3,640
大手前大学	6	5,010	1,503	6,513
関西学院大学	172	315,440	92,232	407,672
甲子園大学	3	2,200	660	2,860
甲南大学	63	113,300	33,990	147,290
甲南女子大学	20	20,720	6,216	26,936

研究者が所属する研究機関別 採択件数・配分額一覧
(平成23年度 新規採択+継続分)

参考5

(金額単位:千円)

機 関 名	採択件数	配 分 額	間接経費	合計
神戸海星女子学院大学	1	2,300	690	2,990
神戸学院大学	46	72,400	21,720	94,120
神戸女学院大学	11	15,200	4,560	19,760
神戸女子大学	21	23,600	7,080	30,680
神戸薬科大学	28	65,700	19,710	85,410
神戸松蔭女子学院大学	12	14,500	4,350	18,850
神戸親和女子大学	3	3,300	990	4,290
園田学園女子大学	10	13,300	3,990	17,290
武庫川女子大学	45	81,500	24,450	105,950
神戸国際大学	3	2,700	810	3,510
兵庫医科大学	122	210,050	63,015	273,065
宝塚大学	3	2,500	750	3,250
姫路獨協大学	21	28,900	8,670	37,570
流通科学大学	20	29,320	8,796	38,116
神戸芸術工科大学	11	15,800	4,740	20,540
兵庫大学	7	6,200	1,860	8,060
関西福祉大学	11	8,900	2,670	11,570
関西国際大学	8	8,700	2,610	11,310
神戸山手大学	1	1,000	300	1,300
神戸情報大学院大学	2	2,800	840	3,640
神戸ファッション造形大学	1	700	210	910
関西看護医療大学	2	2,600	780	3,380
神戸夙川学院大学	4	3,600	1,080	4,680
兵庫医療大学	38	55,600	16,680	72,280
近大姫路大学	13	12,800	3,840	16,640
神戸常盤大学	7	12,100	3,630	15,730
帝塚山大学	24	26,000	7,800	33,800
天理大学	17	26,400	7,920	34,320
奈良大学	6	16,700	5,010	21,710
奈良産業大学	2	1,900	570	2,470
畿央大学	16	14,500	4,350	18,850
高野山大学	4	5,500	1,650	7,150
鳥取環境大学	5	5,700	1,710	7,410
岡山商科大学	5	7,130	2,139	9,269
岡山理科大学	48	74,800	22,440	97,240
川崎医科大学	76	105,500	31,650	137,150
くらしき作陽大学	8	8,100	2,430	10,530
ノートルダム清心女子大学	16	15,710	4,713	20,423
美作大学	2	1,200	360	1,560
就実大学	6	5,700	1,710	7,410
吉備国際大学	19	19,900	5,970	25,870
川崎医療福祉大学	27	32,100	9,630	41,730
山陽学園大学	6	7,100	2,130	9,230
倉敷芸術科学大学	7	8,000	2,400	10,400
中国学園大学	3	1,800	540	2,340
環太平洋大学	10	14,300	4,290	18,590
広島経済大学	15	13,600	4,080	17,680
広島工業大学	16	24,000	7,200	31,200
広島修道大学	25	25,500	7,650	33,150
広島女学院大学	6	7,800	2,340	10,140
広島国際学院大学	7	5,500	1,650	7,150
広島文教女子大学	2	2,400	720	3,120
安田女子大学	14	16,300	4,890	21,190

研究者が所属する研究機関別 採択件数・配分額一覧
(平成23年度 新規採択+継続分)

参考5

(金額単位:千円)

機 関 名	採択件数	配 分 額	間接経費	合計
福山大学	22	20,900	6,270	27,170
比治山大学	8	6,100	1,830	7,930
福山平成大学	6	5,400	1,620	7,020
広島文化学園大学	4	3,200	960	4,160
広島国際大学	45	56,900	17,070	73,970
日本赤十字広島看護大学	11	15,234	4,570	19,804
広島都市学園大学	2	2,000	600	2,600
徳山大学	7	9,200	2,760	11,960
東亜大学	6	8,600	2,580	11,180
山口東京理科大学	9	11,000	3,300	14,300
山口福祉文化大学	1	700	210	910
宇部フロンティア大学	4	6,000	1,800	7,800
四国大学	16	14,300	4,290	18,590
徳島文理大学	56	81,600	23,040	104,640
四国学院大学	3	6,100	1,830	7,930
高松大学	2	2,000	600	2,600
松山大学	31	48,400	14,520	62,920
聖カタリナ大学	2	2,000	600	2,600
九州共立大学	9	10,400	3,120	13,520
九州産業大学	37	29,300	8,790	38,090
九州女子大学	6	6,700	2,010	8,710
久留米大学	164	258,890	76,707	335,597
西南学院大学	19	31,700	9,510	41,210
第一薬科大学	1	900	270	1,170
中村学園大学	15	11,900	3,570	15,470
西日本工業大学	4	5,400	1,620	7,020
福岡大学	187	275,570	82,671	358,241
福岡工業大学	26	28,400	8,520	36,920
九州国際大学	6	5,800	1,740	7,540
福岡歯科大学	53	76,500	22,950	99,450
久留米工業大学	3	6,100	1,830	7,930
産業医科大学	116	154,830	46,449	201,279
筑紫女学園大学	7	9,300	2,790	12,090
福岡女学院大学	1	700	210	910
西南女学院大学	13	18,200	5,460	23,660
九州情報大学	1	800	240	1,040
九州栄養福祉大学	1	1,400	420	1,820
日本赤十字九州国際看護大学	8	6,600	1,980	8,580
聖マリア学院大学	9	5,000	1,500	6,500
福岡女学院看護大学	1	1,900	570	2,470
保健医療経営大学	3	4,300	1,290	5,590
純真学園大学	2	2,600	780	3,380
西九州大学	9	17,100	5,130	22,230
長崎総合科学大学	16	16,600	4,650	21,250
長崎純心大学	6	7,100	2,130	9,230
長崎国際大学	15	20,000	5,040	25,040
長崎外国語大学	3	2,100	630	2,730
長崎ウエスレヤン大学	2	2,300	690	2,990
崇城大学	40	87,750	26,325	114,075
熊本学園大学	19	25,264	7,579	32,843
尚綱大学	4	3,700	1,110	4,810
活水女子大学	5	4,800	1,440	6,240
九州ルーテル学院大学	3	2,800	840	3,640

研究者が所属する研究機関別 採択件数・配分額一覧
(平成23年度 新規採択+継続分)

参考5

(金額単位:千円)

機 関 名	採択件数	配 分 額	間接経費	合計
九州看護福祉大学	6	5,700	1,710	7,410
熊本保健科学大学	8	8,600	2,580	11,180
日本文理大学	7	6,600	1,980	8,580
別府大学	10	18,100	5,430	23,530
立命館アジア太平洋大学	25	36,310	10,893	47,203
南九州大学	7	9,100	2,730	11,830
宮崎産業経営大学	1	1,100	330	1,430
九州保健福祉大学	18	15,800	4,740	20,540
鹿児島国際大学	7	11,900	3,570	15,470
志学館大学	5	3,300	990	4,290
鹿児島純心女子大学	3	3,800	1,140	4,940
沖縄国際大学	10	10,900	3,270	14,170
沖縄大学	5	8,800	2,640	11,440
沖縄キリスト教学院大学	3	2,400	720	3,120
帯広大谷短期大学	2	900	270	1,170
札幌国際大学短期大学部	4	8,400	2,520	10,920
北星学園大学短期大学部	3	3,600	1,080	4,680
北海道武蔵女子短期大学	3	1,800	540	2,340
旭川大学短期大学部	1	800	240	1,040
札幌大学女子短期大学部	1	300	90	390
國學院大學北海道短期大学部	2	7,600	2,280	9,880
青森明の星短期大学	3	2,000	600	2,600
岩手県立大学盛岡短期大学部	2	3,200	960	4,160
岩手県立大学宮古短期大学部	3	1,800	540	2,340
聖和学園短期大学	1	2,100	630	2,730
仙台青葉学院短期大学	3	2,900	870	3,770
秋田公立美術工芸短期大学	1	700	210	910
日本赤十字秋田短期大学	1	900	270	1,170
山形県立米沢女子短期大学	6	6,600	1,980	8,580
東北文教大学短期大学部	2	1,400	420	1,820
会津大学短期大学部	1	1,700	510	2,210
桜の聖母短期大学	1	900	270	1,170
いわき短期大学	2	1,500	450	1,950
郡山女子大学短期大学部	3	3,300	990	4,290
茨城女子短期大学	2	1,100	330	1,430
國學院大學栃木短期大学	3	4,200	1,260	5,460
関東短期大学	1	1,000	300	1,300
高崎健康福祉大学短期大学部	3	2,200	660	2,860
育英短期大学	1	2,300	690	2,990
東京福祉大学短期大学部	2	1,200	360	1,560
十文字学園女子大学短期大学部	1	500	150	650
国際学院埼玉短期大学	1	900	270	1,170
川口短期大学	1	1,200	360	1,560
聖徳大学短期大学部	5	5,200	1,560	6,760
千葉県立衛生短期大学	1	200	60	260
帝京平成看護短期大学	1	1,300	390	1,690
青山学院女子短期大学	9	5,200	1,560	6,760
国際短期大学	1	500	150	650
駒沢女子短期大学	1	1,300	390	1,690
自由が丘産能短期大学	1	500	150	650
実践女子短期大学	1	700	210	910
淑徳短期大学	1	1,000	300	1,300
女子美術大学短期大学部	1	1,500	450	1,950

研究者が所属する研究機関別 採択件数・配分額一覧
(平成23年度 新規採択+継続分)

参考5

(金額単位:千円)

機 関 名	採択件数	配 分 額	間接経費	合計
白梅学園短期大学	1	550	165	715
帝京大学短期大学	1	800	240	1,040
東京成徳短期大学	1	500	150	650
東京農業大学短期大学部	2	3,200	960	4,160
新渡戸文化短期大学	1	1,100	330	1,430
日本体育大学女子短期大学部	2	1,300	390	1,690
東京富士大学短期大学部	1	100	30	130
文京学院短期大学	2	1,600	480	2,080
立教女学院短期大学	1	600	180	780
共立女子短期大学	3	1,400	420	1,820
大妻女子大学短期大学部	3	3,900	1,170	5,070
東海大学短期大学部	2	1,100	330	1,430
東京家政大学短期大学部	2	1,400	420	1,820
日本大学短期大学部	7	8,900	2,670	11,570
創価女子短期大学	1	1,000	300	1,300
山野美容芸術短期大学	1	500	150	650
日本歯科大学東京短期大学	3	4,500	1,350	5,850
有明教育芸術短期大学	2	1,100	330	1,430
貞静学園短期大学	1	1,100	330	1,430
湘南短期大学	1	1,600	480	2,080
上智短期大学	1	500	150	650
湘北短期大学	3	2,300	690	2,990
相模女子大学短期大学部	1	1,000	300	1,300
鶴見大学短期大学部	2	2,100	630	2,730
横浜創英短期大学	2	1,200	360	1,560
新潟青陵大学短期大学部	1	1,000	300	1,300
日本歯科大学新潟短期大学	1	500	150	650
明倫短期大学	4	4,900	1,470	6,370
富山短期大学	1	200	60	260
金沢学院短期大学	1	800	240	1,040
北陸学院大学短期大学部	1	1,100	330	1,430
金城大学短期大学部	2	2,200	660	2,860
仁愛女子短期大学	3	3,500	1,050	4,550
福井医療短期大学	1	1,600	480	2,080
大月短期大学	3	2,100	630	2,730
帝京学園短期大学	1	1,100	330	1,430
長野県短期大学	7	7,100	2,130	9,230
飯田女子短期大学	1	2,600	780	3,380
松本大学松商短期大学部	1	800	240	1,040
岐阜市立女子短期大学	1	500	150	650
大垣女子短期大学	2	2,200	660	2,860
岐阜聖徳学園大学短期大学部	1	2,100	630	2,730
中部学院大学短期大学部	1	900	270	1,170
常葉学園短期大学	2	1,200	360	1,560
浜松学院大学短期大学部	1	1,700	510	2,210
静岡県立大学短期大学部	10	8,100	2,430	10,530
愛知学院大学短期大学部	2	2,100	630	2,730
名古屋経済大学短期大学部	1	500	150	650
岡崎女子短期大学	4	2,200	660	2,860
名古屋学芸大学短期大学部	2	1,900	570	2,470
名古屋経営短期大学	2	2,800	840	3,640
名古屋短期大学	2	2,000	600	2,600
南山大学短期大学部	2	1,500	450	1,950

研究者が所属する研究機関別 採択件数・配分額一覧
(平成23年度 新規採択+継続分)

参考5

(金額単位:千円)

機 関 名	採択件数	配 分 額	間接経費	合計
愛知江南短期大学	2	900	270	1,170
名古屋柳城短期大学	2	2,100	630	2,730
名古屋女子大学短期大学部	3	2,200	660	2,860
愛知きわみ看護短期大学	2	800	240	1,040
愛知医療学院短期大学	1	1,700	510	2,210
三重短期大学	1	900	270	1,170
鈴鹿短期大学	1	1,500	450	1,950
高田短期大学	2	1,800	540	2,340
三重中京大学短期大学部	1	700	210	910
滋賀短期大学	1	500	150	650
京都市立看護短期大学	4	6,200	1,860	8,060
池坊短期大学	1	700	210	910
華頂短期大学	2	4,000	1,200	5,200
京都文教短期大学	2	2,500	750	3,250
京都女子大学短期大学部	4	10,000	3,000	13,000
龍谷大学短期大学部	4	3,900	1,170	5,070
大阪夕陽丘学園短期大学	1	2,100	630	2,730
大阪女子短期大学	1	1,200	360	1,560
大阪信愛女学院短期大学	1	1,900	570	2,470
大阪成蹊短期大学	2	1,400	420	1,820
大阪千代田短期大学	1	700	210	910
関西外国語大学短期大学部	2	1,900	570	2,470
樟蔭東女子短期大学	1	700	210	910
京都聖母女学院短期大学	2	1,400	420	1,820
大阪国際大学短期大学部	1	2,200	660	2,860
常磐会短期大学	2	3,400	1,020	4,420
東大阪大学短期大学部	1	1,200	360	1,560
プール学院大学短期大学部	1	700	210	910
藍野学院短期大学	1	1,000	300	1,300
大阪体育大学短期大学部	1	500	150	650
芦屋学園短期大学	2	1,700	510	2,210
神戸女子短期大学	1	900	270	1,170
神戸山手短期大学	1	1,400	420	1,820
夙川学院短期大学	2	3,600	1,080	4,680
頌栄短期大学	1	600	180	780
産業技術短期大学	1	1,300	390	1,690
東洋食品工業短期大学	1	600	180	780
兵庫大学短期大学部	1	100	30	130
湊川短期大学	1	1,100	330	1,430
武庫川女子大学短期大学部	9	9,500	2,850	12,350
和歌山信愛女子短期大学	1	500	150	650
鳥取短期大学	1	900	270	1,170
島根県立大学短期大学部	8	7,900	2,370	10,270
就実短期大学	1	1,200	360	1,560
吉備国際大学短期大学部	2	3,900	1,170	5,070
中国短期大学	1	700	210	910
川崎医療短期大学	5	3,600	1,080	4,680
倉敷市立短期大学	2	1,500	450	1,950
新見公立短期大学	4	3,600	1,080	4,680
山陽女子短期大学	1	700	210	910
鈴峯女子短期大学	2	3,100	930	4,030
安田女子短期大学	1	1,300	390	1,690
福山市立女子短期大学	1	900	270	1,170

研究者が所属する研究機関別 採択件数・配分額一覧
(平成23年度 新規採択＋継続分)

参考5

(金額単位:千円)

機 関 名	採択件数	配 分 額	間接経費	合計
山口芸術短期大学	1	900	270	1,170
岩国短期大学	1	2,500	750	3,250
四国大学短期大学部	1	100	30	130
香川短期大学	1	900	270	1,170
愛媛女子短期大学	2	1,300	390	1,690
高知短期大学	3	2,000	600	2,600
高知学園短期大学	1	3,000	900	3,900
九州女子短期大学	1	400	120	520
近畿大学九州短期大学	3	3,400	1,020	4,420
精華女子短期大学	2	1,400	420	1,820
筑紫女学園大学短期大学部	1	500	150	650
中村学園大学短期大学部	7	5,000	1,500	6,500
東筑紫短期大学	2	2,300	690	2,990
福岡女子短期大学	3	1,300	390	1,690
東海大学福岡短期大学	1	500	150	650
福岡医療短期大学	3	2,700	810	3,510
佐賀女子短期大学	1	600	180	780
長崎短期大学	1	4,100	1,230	5,330
長崎女子短期大学	1	1,110	333	1,443
中九州短期大学	1	600	180	780
尚綱大学短期大学部	2	1,800	540	2,340
大分県立芸術文化短期大学	3	3,100	930	4,030
南九州短期大学	1	500	150	650
宮崎学園短期大学	1	800	240	1,040
別府大学短期大学部	3	1,640	492	2,132
鹿児島県立短期大学	4	7,000	2,100	9,100
函館工業高等専門学校	8	14,600	4,380	18,980
苫小牧工業高等専門学校	6	6,500	1,950	8,450
釧路工業高等専門学校	12	13,800	4,140	17,940
旭川工業高等専門学校	9	12,700	3,810	16,510
八戸工業高等専門学校	6	8,000	2,400	10,400
一関工業高等専門学校	8	7,600	2,280	9,880
仙台高等専門学校	37	57,800	17,340	75,140
秋田工業高等専門学校	7	6,000	1,800	7,800
鶴岡工業高等専門学校	7	25,260	7,578	32,838
福島工業高等専門学校	15	19,300	5,790	25,090
茨城工業高等専門学校	6	6,300	1,890	8,190
小山工業高等専門学校	8	7,900	2,370	10,270
群馬工業高等専門学校	12	16,500	4,950	21,450
木更津工業高等専門学校	8	8,020	2,406	10,426
東京工業高等専門学校	13	11,700	3,510	15,210
サレジオ工業高等専門学校	3	5,000	1,500	6,500
東京都立産業技術高等専門学校	9	11,000	3,300	14,300
長岡工業高等専門学校	11	19,300	5,790	25,090
富山高等専門学校	19	27,700	8,310	36,010
石川工業高等専門学校	19	22,600	6,780	29,380
金沢工業高等専門学校	10	14,200	4,260	18,460
福井工業高等専門学校	4	6,400	1,920	8,320
長野工業高等専門学校	11	17,200	5,160	22,360
岐阜工業高等専門学校	22	29,900	8,970	38,870
沼津工業高等専門学校	9	8,000	2,400	10,400
豊田工業高等専門学校	20	25,400	7,620	33,020
鈴鹿工業高等専門学校	10	12,600	3,780	16,380

研究者が所属する研究機関別 採択件数・配分額一覧
(平成23年度 新規採択+継続分)

参考5

(金額単位:千円)

機 関 名	採択件数	配 分 額	間接経費	合計
鳥羽商船高等専門学校	1	1,700	510	2,210
近畿大学工業高等専門学校	1	400	120	520
舞鶴工業高等専門学校	8	10,500	3,150	13,650
大阪府立大学工業高等専門学校	9	14,100	4,230	18,330
明石工業高等専門学校	6	3,800	1,140	4,940
神戸市立工業高等専門学校	18	19,800	5,940	25,740
奈良工業高等専門学校	18	21,600	6,480	28,080
和歌山工業高等専門学校	6	6,780	2,034	8,814
米子工業高等専門学校	7	6,200	1,860	8,060
松江工業高等専門学校	16	13,500	4,050	17,550
津山工業高等専門学校	15	17,300	5,190	22,490
呉工業高等専門学校	11	7,700	2,310	10,010
広島商船高等専門学校	8	20,300	6,090	26,390
宇部工業高等専門学校	18	32,800	9,840	42,640
大島商船高等専門学校	9	13,900	4,170	18,070
徳山工業高等専門学校	12	12,100	3,630	15,730
阿南工業高等専門学校	7	7,500	2,250	9,750
香川高等専門学校	17	18,200	5,460	23,660
新居浜工業高等専門学校	6	8,300	2,490	10,790
弓削商船高等専門学校	4	3,500	1,050	4,550
高知工業高等専門学校	16	91,800	27,540	119,340
久留米工業高等専門学校	4	3,400	1,020	4,420
有明工業高等専門学校	7	16,600	4,980	21,580
北九州工業高等専門学校	6	8,900	2,670	11,570
佐世保工業高等専門学校	12	26,600	7,980	34,580
熊本高等専門学校	9	8,890	2,667	11,557
大分工業高等専門学校	13	14,400	4,320	18,720
都城工業高等専門学校	6	5,500	1,650	7,150
鹿児島工業高等専門学校	7	5,200	1,560	6,760
沖縄工業高等専門学校	12	9,900	2,970	12,870
国立歴史民俗博物館	22	79,500	23,850	103,350
国立教育政策研究所	40	81,500	24,450	105,950
統計数理研究所	34	89,740	26,922	116,662
国文学研究資料館	27	84,931	25,479	110,410
国立極地研究所	27	159,700	47,910	207,610
国立情報学研究所	57	147,510	44,253	191,763
国立天文台	60	298,140	87,732	385,872
大学共同利用機関法人人間文化研究機構国立国語研究所	31	53,510	16,053	69,563
国立遺伝学研究所	89	596,530	170,349	766,879
核融合科学研究所	65	160,050	46,665	206,715
分子科学研究所	57	253,660	74,898	328,558
基礎生物学研究所	67	546,080	158,874	704,954
生理学研究所	92	398,220	119,466	517,686
国際日本文化研究センター	12	21,600	6,480	28,080
総合地球環境学研究所	34	64,000	19,200	83,200
国立民族学博物館	41	149,690	44,907	194,597
公益財団法人電磁材料研究所	1	1,600	480	2,080
公益財団法人国際科学振興財団	4	8,400	2,520	10,920
(財)古代オリエント博物館	1	1,200	360	1,560
公益財団法人がん研究会	49	144,300	38,790	183,090
(財)小林理学研究所	3	7,000	2,100	9,100
(財)佐々木研究所	1	500	150	650
公益財団法人実験動物中央研究所	8	49,000	14,700	63,700

研究者が所属する研究機関別 採択件数・配分額一覧
(平成23年度 新規採択+継続分)

参考5

(金額単位:千円)

機 関 名	採択件数	配 分 額	間接経費	合計
(財)政治経済研究所	2	1,800	540	2,340
(財)東洋文庫	6	15,200	4,560	19,760
公益財団法人徳川黎明会	1	1,800	540	2,340
(財)山階鳥類研究所	1	1,700	510	2,210
公益財団法人三井文庫	2	4,400	1,320	5,720
(財)目黒寄生虫館	1	1,100	330	1,430
(財)心臓血管研究所	1	1,700	510	2,210
(財)東方研究会	8	7,200	2,160	9,360
公益財団法人野口研究所	3	4,300	1,290	5,590
公益財団法人深田地質研究所	2	1,400	420	1,820
公益財団法人沖中記念成人病研究所	6	13,900	4,170	18,070
(財)労働科学研究所	11	23,500	7,050	30,550
公益財団法人微生物化学研究会	15	55,200	15,660	70,860
(財)中近東文化センター	3	27,000	8,100	35,100
(財)日本モンキーセンター	1	3,600	1,080	4,680
公益財団法人豊田理化学研究所	6	10,500	3,150	13,650
(財)名古屋産業科学研究所	5	5,200	1,560	6,760
公益財団法人応用科学研究所	3	5,100	1,530	6,630
(社)部落問題研究所	3	3,800	1,140	4,940
(財)古代学協会	1	1,100	330	1,430
(財)田附興風会	12	26,950	8,085	35,035
(財)ルイ・パストゥール医学研究センター	3	4,300	1,290	5,590
(財)国際高等研究所	2	14,900	4,470	19,370
(財)世界人権問題研究センター	4	5,400	1,620	7,020
公益財団法人サントリー生命科学財団	6	17,700	5,310	23,010
(財)大阪バイオサイエンス研究所	27	169,200	50,760	219,960
(財)レーザー技術総合研究所	4	7,100	2,130	9,230
(財)国際東アジア研究センター	3	2,700	810	3,510
一般財団法人ファジィシステム研究所	1	1,300	390	1,690
北海道開拓記念館	12	17,600	5,280	22,880
北海道立衛生研究所	5	6,200	1,860	8,060
地方独立行政法人北海道立総合研究機構	18	32,400	9,720	42,120
(財)岩手生物工学研究センター	11	41,500	12,450	53,950
地方独立行政法人宮城県立病院機構宮城県立がんセンター(研究所)	17	45,400	5,760	51,160
秋田県農林水産技術センター	1	500	150	650
秋田県立脳血管研究センター(研究局)	5	5,300	1,590	6,890
秋田県産業技術センター	5	6,400	1,920	8,320
秋田県総合食品研究センター	2	1,500	450	1,950
独立行政法人国立環境研究所	68	253,080	75,924	329,004
独立行政法人防災科学技術研究所	9	19,600	5,880	25,480
独立行政法人国際農林水産業研究センター	11	37,000	11,100	48,100
独立行政法人森林総合研究所	124	234,590	70,377	304,967
独立行政法人農業環境技術研究所	23	68,560	20,568	89,128
独立行政法人物質・材料研究機構	250	706,760	207,648	914,408
気象庁気象研究所	26	147,000	44,100	191,100
独立行政法人日本原子力研究開発機構	244	571,930	160,419	732,349
独立行政法人農業・食品産業技術総合研究機構	173	287,690	86,307	373,997
独立行政法人農業生物資源研究所	74	228,460	68,538	296,998
独立行政法人建築研究所	9	27,300	8,190	35,490
独立行政法人土木研究所	10	15,500	4,650	20,150
国土技術政策総合研究所	15	24,900	7,470	32,370
国土地理院(地理地殻活動研究センター)	2	1,600	480	2,080
大学共同利用機関法人高エネルギー加速器研究機構	143	833,300	243,780	1,077,080

研究者が所属する研究機関別 採択件数・配分額一覧
(平成23年度 新規採択+継続分)

参考5

(金額単位:千円)

機 関 名	採択件数	配 分 額	間接経費	合計
独立行政法人国立病院機構水戸医療センター(臨床研究部)	1	600	180	780
ミュージアムパーク茨城県自然博物館	1	3,400	1,020	4,420
群馬県立ぐんま天文台	2	2,726	818	3,544
群馬県衛生環境研究所	6	9,600	2,880	12,480
群馬県立自然史博物館	1	600	180	780
群馬県立産業技術センター	3	4,900	1,470	6,370
独立行政法人理化学研究所	729	3,346,510	950,043	4,296,553
埼玉県立がんセンター(臨床腫瘍研究所)	9	18,400	5,520	23,920
独立行政法人国立女性教育会館	3	10,300	3,090	13,390
国立障害者リハビリテーションセンター(研究所)	26	54,940	16,482	71,422
埼玉県環境科学国際センター	10	22,900	6,870	29,770
防衛医科大学校(医学教育部医学科進学課程及び専門課程、動物実験施設、共同利用研究施設、病院並びに防衛医学研究センター)	51	95,100	27,090	122,190
独立行政法人放射線医学総合研究所	67	141,550	41,865	183,415
千葉県立中央博物館	10	13,300	3,990	17,290
千葉県がんセンター(研究所)	22	36,730	11,019	47,749
科学警察研究所	20	20,500	6,150	26,650
独立行政法人国立病院機構(千葉東病院臨床研究センター)	5	4,900	1,470	6,370
千葉県衛生研究所	1	800	240	1,040
(財)かずさDNA研究所	12	76,800	21,540	98,340
一般財団法人川村理化学研究所	2	10,200	3,060	13,260
独立行政法人日本貿易振興機構アジア経済研究所	13	16,000	4,800	20,800
独立行政法人国立病院機構下志津病院(臨床研究部)	1	1,700	510	2,210
国立医薬品食品衛生研究所	41	65,500	19,650	85,150
国立保健医療科学院	29	52,220	15,666	67,886
国立感染症研究所	105	316,428	94,928	411,356
独立行政法人国立がん研究センター	89	228,400	68,520	296,920
(財)東京都医学総合研究所	129	467,000	140,100	607,100
独立行政法人国立国際医療研究センター	67	132,660	38,358	171,018
独立行政法人国立精神・神経医療研究センター	106	271,630	80,529	352,159
独立行政法人国立成育医療研究センター	79	198,300	58,530	256,830
独立行政法人国立健康・栄養研究所	17	40,700	12,210	52,910
(財)統計研究会	1	3,400	1,020	4,420
独立行政法人大学入試センター	15	21,400	6,420	27,820
独立行政法人国立科学博物館	41	70,000	21,000	91,000
独立行政法人国立文化財機構東京国立博物館	13	27,100	8,130	35,230
独立行政法人国立文化財機構東京文化財研究所	20	41,390	12,417	53,807
独立行政法人国立美術館東京国立近代美術館	5	8,000	2,400	10,400
独立行政法人国立美術館国立西洋美術館	4	5,600	1,680	7,280
文部科学省科学技術政策研究所	10	10,200	3,060	13,260
農林水産省農林水産政策研究所	3	4,700	1,410	6,110
独立行政法人産業技術総合研究所	451	1,228,912	364,774	1,593,686
独立行政法人海上技術安全研究所	31	98,400	29,520	127,920
国立社会保障・人口問題研究所	7	13,600	4,080	17,680
独立行政法人労働安全衛生総合研究所	21	43,500	13,050	56,550
独立行政法人日本スポーツ振興センター国立スポーツ科学センター	22	30,130	9,039	39,169
独立行政法人情報通信研究機構	46	88,260	26,478	114,738
独立行政法人経済産業研究所	10	21,520	6,456	27,976
(財)電力中央研究所	13	47,200	14,160	61,360
独立行政法人電子航法研究所	2	1,900	570	2,470
独立行政法人国立病院機構(東京医療センター臨床研究センター)	17	27,250	8,175	35,425
(財)神経研究所	8	11,000	3,300	14,300
独立行政法人宇宙航空研究開発機構	94	251,160	75,348	326,508
独立行政法人大学評価・学位授与機構	11	15,500	4,650	20,150

研究者が所属する研究機関別 採択件数・配分額一覧
(平成23年度 新規採択+継続分)

参考5

(金額単位:千円)

機 関 名	採択件数	配 分 額	間接経費	合計
一般財団法人平和・安全保障研究所	1	200	60	260
大学共同利用機関法人自然科学研究機構(共通施設)	39	188,820	55,176	243,996
公益財団法人出光美術館	1	600	180	780
大学共同利用機関法人 人間文化研究機構本部	1	600	180	780
公益財団法人朝日生命成人病研究所	2	3,900	1,170	5,070
独立行政法人交通安全環境研究所	1	1,500	450	1,950
大学共同利用機関法人情報・システム研究機構(新領域融合研究センター及びライフサイエンス統合データベースセンター)	8	15,800	4,740	20,540
(財)日本自動車研究所	3	7,500	2,250	9,750
独立行政法人国立病院機構村山医療センター(臨床研究センター)	3	4,300	1,290	5,590
(財)統計情報研究開発センター	2	3,100	930	4,030
(財)明治安田厚生事業団体力医学研究所	3	3,700	1,110	4,810
(財)運輸政策研究機構運輸政策研究所	3	4,300	1,290	5,590
(財)学習ソフトウェア情報研究センター	1	1,600	480	2,080
(財)公園緑地管理財団(公園管理運営研究所)	1	1,300	390	1,690
地方独立行政法人東京都立産業技術研究センター	7	8,800	2,640	11,440
(財)東京市政調査会(研究部)	1	2,300	690	2,990
地方独立行政法人東京都健康長寿医療センター(東京都健康長寿医療センター研究所)	72	133,230	39,969	173,199
(財)年金シニアプラン総合研究機構	1	2,400	720	3,120
公益財団法人ダイヤ高齢社会研究財団	2	2,100	630	2,730
一般財団法人医療経済 研究・社会保険福祉協会(医療経済研究機構(研究部))	2	3,700	1,110	4,810
横須賀市自然・人文博物館	2	1,300	390	1,690
神奈川県立歴史博物館	2	1,500	450	1,950
(財)神奈川科学技術アカデミー	13	23,300	6,990	30,290
独立行政法人国立特別支援教育総合研究所	10	14,700	4,410	19,110
独立行政法人海洋研究開発機構	130	653,450	196,035	849,485
独立行政法人港湾空港技術研究所	9	34,300	10,290	44,590
独立行政法人水産総合研究センター	43	84,100	25,230	109,330
神奈川県立生命の星・地球博物館	10	13,800	4,140	17,940
独立行政法人国立病院機構(相模原病院臨床研究センター)	8	14,500	4,350	18,850
(財)地球環境戦略研究機関	1	1,600	480	2,080
地方独立行政法人神奈川県立病院機構神奈川県立がんセンター(臨床研究所)	10	12,300	3,690	15,990
神奈川県衛生研究所	1	1,000	300	1,300
神奈川県立近代美術館	1	2,200	660	2,860
神奈川県温泉地学研究所	1	800	240	1,040
神奈川県産業技術センター	3	3,100	930	4,030
神奈川県立金沢文庫	3	6,300	1,890	8,190
防衛大学校(総合教育学群、人文社会科学群、応用科学群、電気情報学群及びシステム工学群)	54	63,320	18,996	82,316
新潟県立歴史博物館	4	6,000	1,800	7,800
富山県衛生研究所	5	5,300	1,590	6,890
富山市科学博物館	1	500	150	650
(財)花と緑の銀行	2	2,300	690	2,990
富山県工業技術センター	8	7,000	2,100	9,100
富山県薬事研究所	1	1,800	540	2,340
(財)立山カルデラ砂防博物館	1	1,600	480	2,080
独立行政法人国立病院機構(金沢医療センター臨床研究部)	2	3,000	900	3,900
(財)若狭湾エネルギー研究センター	4	5,000	1,500	6,500
山梨県森林総合研究所	1	1,300	390	1,690
山梨県立博物館	4	4,500	1,350	5,850
(財)岐阜県研究開発財団岐阜県国際バイオ研究所	5	10,400	3,120	13,520
岐阜県森林研究所	1	700	210	910
独立行政法人国立病院機構(静岡・てんかん神経医療センター臨床研究部)	1	700	210	910

研究者が所属する研究機関別 採択件数・配分額一覧
(平成23年度 新規採択+継続分)

参考5

(金額単位:千円)

機 関 名	採択件数	配 分 額	間接経費	合計
静岡県立静岡がんセンター(研究所)	10	14,800	4,440	19,240
愛知県がんセンター(研究所)	46	132,560	30,018	162,578
愛知県心身障害者コロニー発達障害研究所	26	40,300	12,090	52,390
独立行政法人国立長寿医療研究センター	51	96,709	28,173	124,882
独立行政法人国立病院機構(名古屋医療センター臨床研究センター)	7	8,600	2,580	11,180
(財)ファインセラミックスセンター	10	24,300	5,460	29,760
愛知県衛生研究所	2	2,600	780	3,380
公益財団法人豊田都市交通研究所	1	500	150	650
独立行政法人国立病院機構三重病院(臨床研究部)	1	1,400	420	1,820
滋賀県琵琶湖環境科学研究所	2	7,200	2,160	9,360
滋賀県立琵琶湖博物館	17	22,400	6,720	29,120
滋賀県立成人病センター(研究所)	5	14,300	4,290	18,590
独立行政法人国立文化財機構京都国立博物館	4	10,100	3,030	13,130
独立行政法人国立美術館京都国立近代美術館	1	8,100	2,430	10,530
独立行政法人国立病院機構(宇多野病院臨床研究部)	1	900	270	1,170
(財)京都高度技術研究所	1	700	210	910
独立行政法人国立病院機構(京都医療センター臨床研究センター)	11	13,400	4,020	17,420
(財)地球環境産業技術研究機構	1	1,100	330	1,430
公益財団法人泉屋博古館	2	1,600	480	2,080
大阪市立自然史博物館	8	16,600	4,980	21,580
独立行政法人国立循環器病研究センター	104	301,260	90,378	391,638
大阪府教育センター	2	1,300	390	1,690
大阪市立環境科学研究所	7	9,300	2,790	12,090
大阪府立公衆衛生研究所	13	12,900	3,870	16,770
地方独立行政法人大阪府立病院機構大阪府立母子保健総合医療センター(研究所)	8	22,800	6,840	29,640
地方独立行政法人大阪府立病院機構大阪府立成人病センター(研究所)	15	27,660	8,298	35,958
独立行政法人国立病院機構(近畿中央胸部疾患センター臨床研究センター)	3	6,700	2,010	8,710
(財)大阪市博物館協会	14	13,200	3,960	17,160
独立行政法人国立病院機構大阪医療センター(臨床研究センター)	4	3,100	930	4,030
大阪府立産業技術総合研究所	6	5,000	1,500	6,500
(財)大阪国際児童文学館	1	1,500	450	1,950
(財)大和文華館	3	5,300	1,590	6,890
独立行政法人医薬基盤研究所	38	85,300	25,590	110,890
地方独立行政法人大阪市立工業研究所	13	14,750	4,425	19,175
(財)大阪府保健医療財団大阪府立健康科学センター	5	8,100	2,430	10,530
独立行政法人国立病院機構刀根山病院(臨床研究部)	2	4,500	1,350	5,850
(社)部落解放・人権研究所(企画・研究部)	1	2,100	630	2,730
兵庫県立人と自然の博物館	4	4,400	1,320	5,720
(財)高輝度光科学研究センター	26	66,900	20,070	86,970
(財)先端医療振興財団	10	48,800	14,640	63,440
公益財団法人ひょうご震災記念21世紀研究機構	4	5,020	1,506	6,526
兵庫県立福祉のまちづくり研究所	2	1,400	420	1,820
兵庫県立工業技術センター	6	8,500	2,550	11,050
(財)元興寺文化財研究所	6	18,000	5,400	23,400
奈良県立橿原考古学研究所	8	18,500	5,550	24,050
独立行政法人国立文化財機構奈良国立博物館	1	1,100	330	1,430
独立行政法人国立文化財機構奈良文化財研究所	31	60,900	18,270	79,170
岡山県農林水産総合センター生物科学研究所	5	5,900	1,770	7,670
岡山光量子科学研究所	4	3,900	1,170	5,070
(財)放射線影響研究所	9	18,500	5,550	24,050
独立行政法人国立病院機構(呉医療センター臨床研究部)	1	1,700	510	2,210
独立行政法人酒類総合研究所	3	3,900	1,170	5,070

研究者が所属する研究機関別 採択件数・配分額一覧
(平成23年度 新規採択+継続分)

参考5

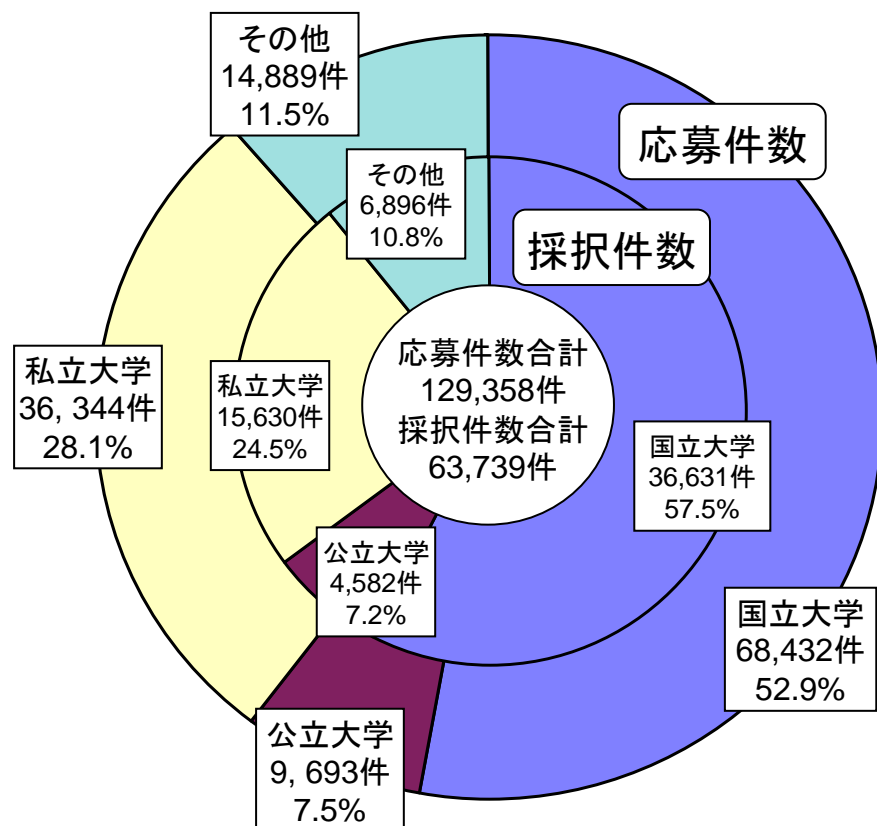
(金額単位:千円)

機 関 名	採択件数	配 分 額	間接経費	合計
海上保安大学校(国際海洋政策研究センター)	5	3,500	1,050	4,550
独立行政法人国立病院機構山口宇部医療センター(臨床研究部)	2	3,000	900	3,900
独立行政法人水産大学校	12	19,700	5,910	25,610
徳島県立博物館	1	500	150	650
独立行政法人国立病院機構徳島病院(臨床研究部)	2	4,100	1,230	5,330
独立行政法人国立病院機構香川小児病院(臨床研究部)	1	700	210	910
独立行政法人国立病院機構四国がんセンター(臨床研究部)	3	2,400	720	3,120
(財)高知県牧野記念財団	2	7,900	2,370	10,270
北九州市立自然史・歴史博物館	5	6,600	1,980	8,580
独立行政法人国立病院機構(九州がんセンター臨床研究センター)	5	6,100	1,830	7,930
(財)九州先端科学技術研究所	3	5,200	1,560	6,760
福岡県工業技術センター	5	4,500	1,350	5,850
独立行政法人国立文化財機構九州国立博物館	5	17,000	5,100	22,100
福岡県保健環境研究所	3	2,700	810	3,510
福岡県立アジア文化交流センター	2	4,400	1,320	5,720
福岡県農業総合試験場	1	1,100	330	1,430
九州歴史資料館	1	800	240	1,040
独立行政法人労働者健康福祉機構総合せき損センター(研究部)	1	1,200	360	1,560
(財)佐賀県地域産業支援センター九州シンクロトン光研究センター	2	5,900	1,770	7,670
独立行政法人国立病院機構(長崎医療センター臨床研究センター)	6	8,700	2,610	11,310
独立行政法人国立病院機構長崎川棚医療センター(臨床研究部)	1	800	240	1,040
国立水俣病総合研究センター	5	11,510	3,453	14,963
熊本県産業技術センター(ものづくり室、材料・地域資源室、食品加工室)	4	5,100	1,530	6,630
大分県立歴史博物館	1	700	210	910
宮崎県木材利用技術センター	2	2,100	630	2,730
独立行政法人沖縄科学技術研究基盤整備機構	15	115,200	34,560	149,760
ディナベック株式会社	1	1,100	330	1,430
株式会社竹中工務店 技術研究所	1	1,200	360	1,560
飛島建設株式会社技術研究所	6	8,000	2,400	10,400
株式会社アミンファーマ研究所	1	3,800	1,140	4,940
鹿島建設株式会社(技術研究所)	5	12,400	3,720	16,120
株式会社日立製作所(研究開発本部)	1	11,300	3,390	14,690
株式会社医薬分子設計研究所	1	900	270	1,170
株式会社PHP研究所	1	900	270	1,170
株式会社SRA(先端技術研究所)	2	1,900	570	2,470
大成建設株式会社技術センター	1	900	270	1,170
日本電信電話株式会社NTT物性科学基礎研究所	14	116,700	35,010	151,710
特定非営利活動法人国際レスキューシステム研究機構	1	1,600	480	2,080
特定非営利活動法人横浜ライフサイエンス研究機構	1	1,600	480	2,080
株式会社豊田中央研究所	6	9,400	2,820	12,220
株式会社コンボン研究所	1	2,100	630	2,730
株式会社国際電気通信基礎技術研究所	18	77,920	23,376	101,296
株式会社島津製作所	1	1,400	420	1,820
日本電信電話株式会社NTTコミュニケーション科学基礎研究所	6	31,600	9,480	41,080
株式会社吉田生物研究所(バイオ情報研究部門)	1	700	210	910
特定非営利活動法人量子化学研究協会	1	800	240	1,040
株式会社生命誌研究館	2	6,400	1,920	8,320
社会医療法人大道会森之宮病院	1	2,800	840	3,640
株式会社林原生物化学研究所類人猿研究センター	3	7,700	2,310	10,010

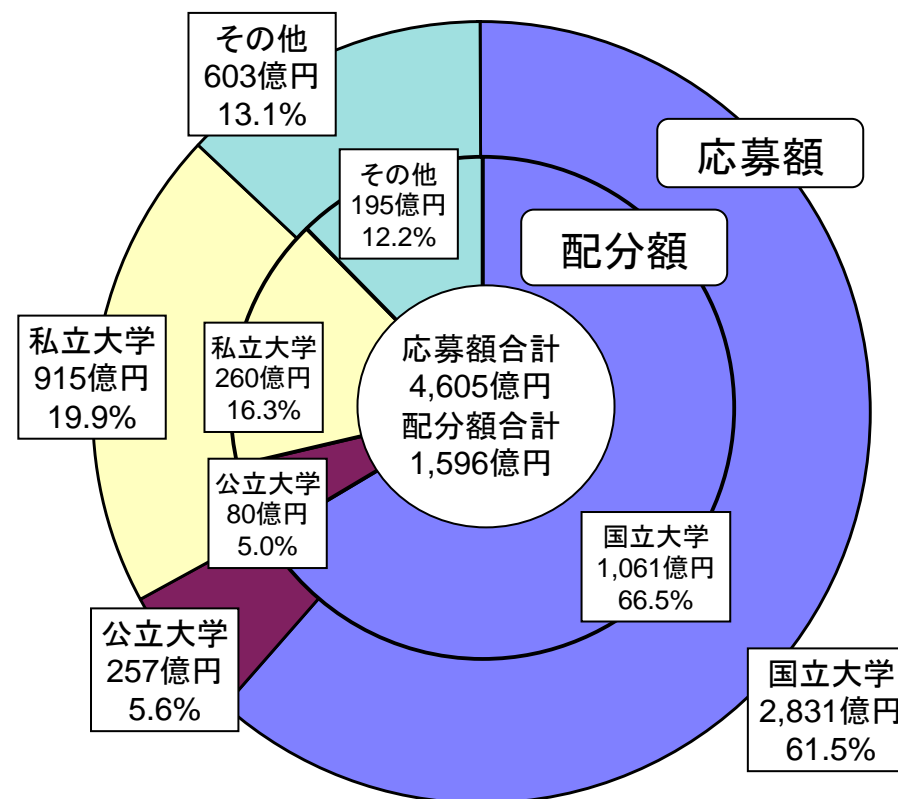
(注)平成23年度科学研究費のうち、特別推進研究、特定領域研究(研究領域提案型)(継続領域)、新学術領域研究(研究領域提案型)、新学術領域研究(研究課題提案型)、基盤研究、挑戦的萌芽研究、若手研究、研究活動スタート支援及び学術創成研究費の研究課題(新規採択+継続分)の当初配分について分類したものである。

研究者が所属する研究機関種別 配分状況 円グラフ
 (平成23年度 新規採択+継続分)

研究機関種別の応募件数・採択件数



研究機関種別の応募額・配分額(直接経費)



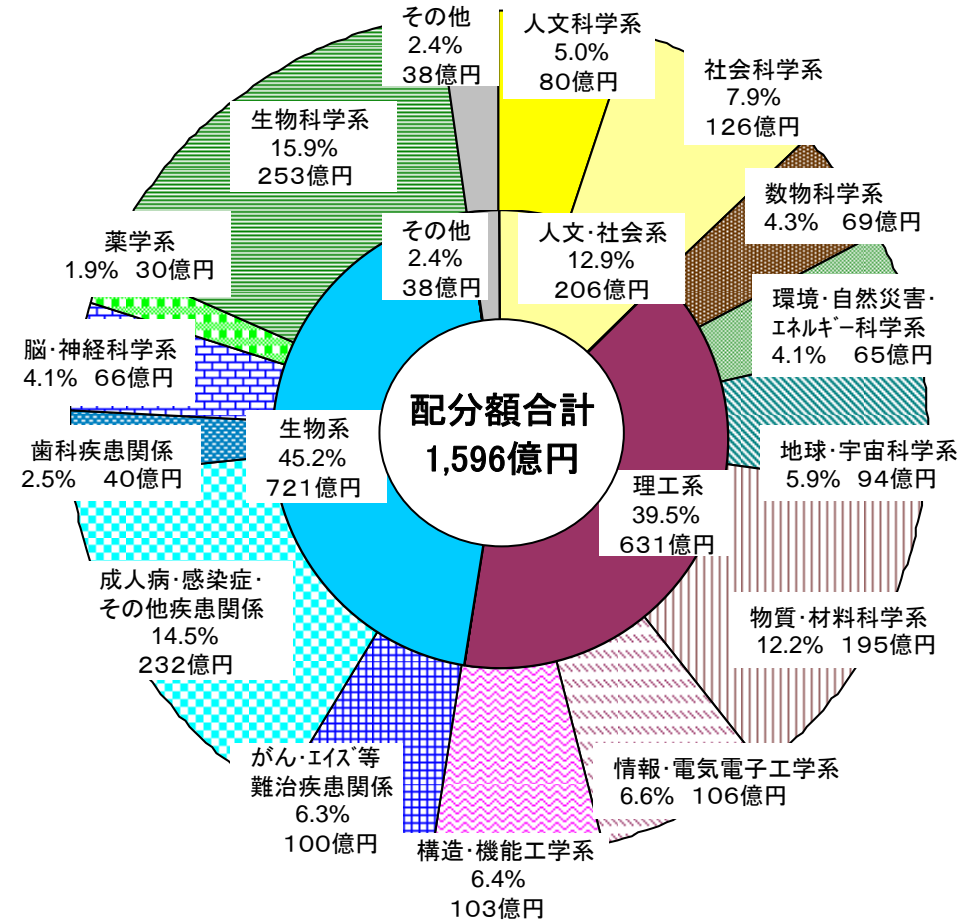
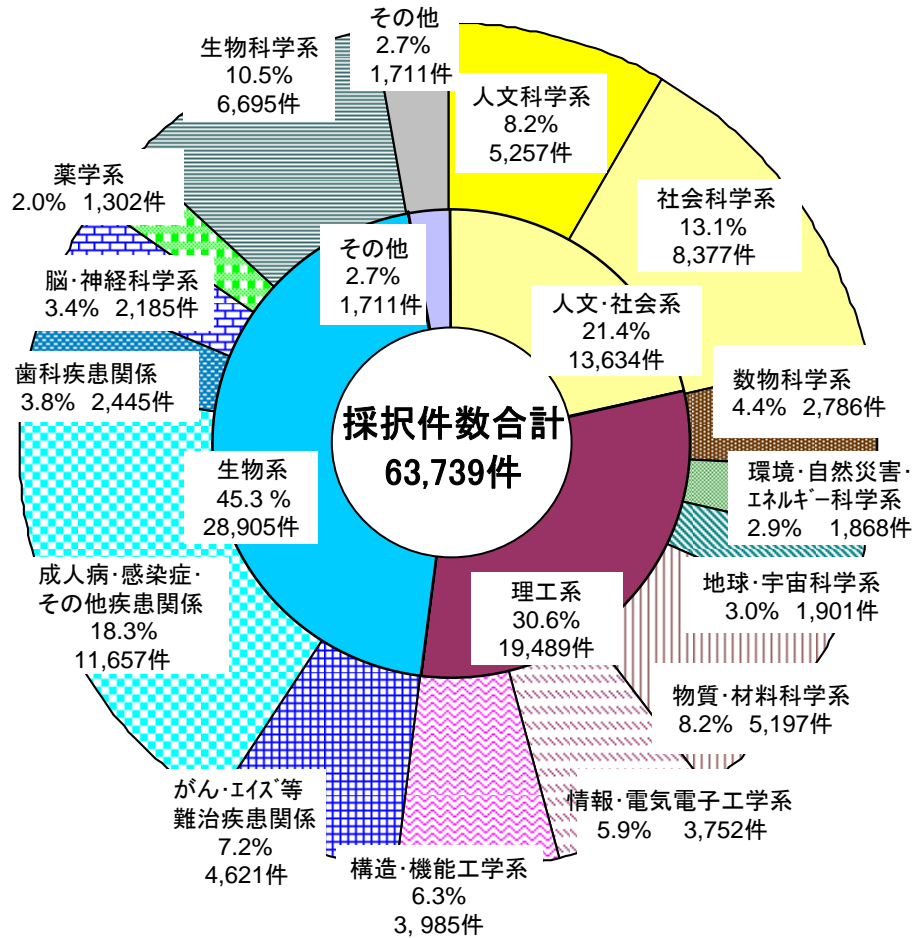
※平成23年度科学研究費のうち、「奨励研究」を除く研究課題(新規採択+継続分)及び「学術創成研究費」の研究課題の当初配分(直接経費)について分類したものである。

※ 四捨五入の関係上、合計と内訳の数値が一致しないことがある。

研究分野別 配分状況 円グラフ

(平成23年度 新規採択+継続分)

参考7



※平成23年度科学研究費のうち、「奨励研究」を除く研究課題(新規採択+継続分)及び「学術創成研究費」の研究課題の当初配分(直接経費)について分類したものである。

※ 四捨五入の関係上、合計と内訳の数値が一致しないことがある。